

CUENTA GENERAL



AYUNTAMIENTO

DE

BURJASSOT

EJERCICIO 2023



## ÍNDICE CUENTA GENERAL 2023

### A. INFORME DE INTERVENCIÓN CUENTA GENERAL

### B. CUENTA DE LA ENTIDAD LOCAL:

- ❑ BALANCE DE SITUACIÓN
- ❑ CUENTA DE RESULTADOS EC-PATRIMONIAL
- ❑ ESTADO DE CAMBIOS EN EL PATRIMONIO NETO
- ❑ ESTADOS DE FLUJOS DE EFECTIVO
- ❑ ESTADOS DE LA LIQUIDACIÓN
  - ✓ GASTOS:
    - LIQUIDACIÓN DEL ESTADO DE GASTOS
    - RESUMEN CLASIFICACIÓN FUNCIONAL DEL GASTO
    - RESUMEN CLASIFICACION ECONÓMICA DEL GASTO
  - ✓ INGRESOS:
    - LIQUIDACIÓN DEL PRESUPUESTO DE INGRESOS
    - RESUMEN CLASIFICACION ECONÓMICA DE INGRESOS
  - ✓ RESULTADO PRESUPUESTARIO
  - ✓ INFORMES:
    - INFORME DE LA LIQUIDACIÓN
    - INFORME DE ESTABILIDAD
- ❑ LA MEMORIA
  - ✓ ANÁLISIS DE LA MEMORIA
  - ✓ ESTADOS DE LA MEMORIA

### DOCUMENTACIÓN COMPLEMENTARIA:

- ACTA DE ARQUEO Y ESTADO DE TESORERÍA
- CERTIFICADOS BANCARIOS

### C. CUENTA DE LA SOCIEDAD MERCANTIL: CEMEF S.L.U.

## A. INFORME DE INTERVENCIÓN CUENTA GENERAL

Referència/Referencia:	<b>2024/7227M</b>
Procediment/Procedimiento:	<b>Cuenta general del presupuesto general</b>
Interessat/Interesado:	<b>RUSSELL BEDFORD ESPAÑA</b>
Representat/Representante:	
<b>INTERVENCIÓ</b>	

## **INFORME DE INTERVENCIÓN N°318/2024**

**2024/7227M**

**Asunto:** Cuenta general del ejercicio 2023 del Ayuntamiento de Burjassot.

De acuerdo con lo ordenado por la Alcaldía mediante Providencia de fecha 7 de mayo de 2024 y de conformidad con lo establecido en el artículo 200.1 del Texto Refundido de la Ley Reguladora de Haciendas Locales aprobado por Real Decreto Legislativo 2/2004, de 5 de marzo, y Regla 47 de la Instrucción de Contabilidad Modelo Normal, el Interventor que suscribe ha procedido a formar la Cuenta General del ejercicio económico de 2023, en relación con la cual se emite el siguiente informe;

### **I. OBJETIVO.**

Analizar de forma simple, integrada y comprensible la información más relevante en el aspecto patrimonial, económico y financiero resultante de la Cuenta General del ejercicio 2023 y comprobar que los Estados Financieros se presentan de acuerdo con las normas que sean de aplicación y los principios contables públicos.

### **II. FUNDAMENTOS JURÍDICOS**

**PRIMERO.** El artículo 200.1 del Texto Refundido de la Ley Reguladora de las Haciendas Locales, aprobado por Real Decreto Legislativo 2/2004, de 5 de marzo, establece que las Entidades Locales y sus Organismos Autónomos quedan sometidos al régimen de la contabilidad pública en los términos establecidos en dicha Ley, y el artículo 119. 3 de la Ley 47/2003, de 26 de noviembre, General Presupuestaria determina que el

sometimiento al régimen de contabilidad pública implica «obligación de rendir cuentas de sus operaciones, cualquiera que sea su naturaleza, al Tribunal de Cuentas».

El régimen de contabilidad pública al que están sometidas las Entidades Locales tiene como fin último la obligación de rendir cuentas de sus operaciones, y el mecanismo previsto por el Texto Refundido de la Ley Reguladora de las Haciendas Locales, aprobado por Real Decreto Legislativo 2/2004, de 5 de marzo, para cumplir esta obligación es la Cuenta General.

**SEGUNDO.** La Legislación aplicable es la siguiente:

Los artículos 22.2 e) y 116 de la Ley 7/1985, de 2 de abril, Reguladora de las Bases del Régimen Local.

— Los artículos 208 a 212 del Texto Refundido de la Ley Reguladora de las Haciendas Locales aprobado por Real Decreto Legislativo 2/2004, de 5 de marzo.

— El artículo 119.3 de la Ley 47/2003, de 26 de noviembre, General Presupuestaria.

— Los artículos 28 y 30 de la Ley 19/2013, de 9 de diciembre, de transparencia, acceso a la información pública y buen gobierno.

—Reglas 44 a 51 de la Orden HAP/1781/2013, de 20 de septiembre, por la que se aprueba la Instrucción del Modelo Normal de Contabilidad Local.

—Los Principios Generales sobre contabilidad analítica de las Administraciones Públicas (IGAE 2004).

— Los Indicadores de Gestión en el ámbito del sector público (IGAE 2007).

— La Resolución de 28 de julio de 2011, de la Intervención General de la Administración del Estado, por la que se regulan los criterios para la elaboración de la información sobre los costes de actividades e indicadores de gestión a incluir en la memoria de las Cuentas Anuales del Plan General de Contabilidad Pública.

— La Resolución de 28 de julio de 2006, de la Intervención General de la Administración del Estado, por la cual se recomienda un formato normalizado de la Cuenta General de las Entidades Locales en soporte informático que facilite su rendición.

— La Orden HAP/1489/2013, de 18 de julio, por la que se aprueban las normas para la formulación de cuentas anuales consolidadas en el ámbito del sector público.

— La Ley Orgánica 2/1982, de 12 de mayo, del Tribunal de Cuentas.

— La Ley 7/1988, de 5 de abril, de funcionamiento del Tribunal de Cuentas.

— La Resolución de 30 de marzo de 2007, de la Presidencia del Tribunal de

Cuentas, por la que se hace público el acuerdo de la Comisión de Gobierno, de 29 de marzo, sobre creación del Registro Telemático del Tribunal de Cuentas.

— La Orden EHA 3565/2008, de 3 de diciembre, por la cual se aprueba la estructura de los presupuestos de las entidades locales, modificado parcialmente por la Orden 419/2014.

— La Ley Orgánica 2/2012, de 27 de abril, de Estabilidad Presupuestaria y Sostenibilidad Financiera.

— El Real Decreto 1463/2007, de 2 de noviembre, por el que se aprueba el reglamento de desarrollo de la Ley 18/2001, de 12 de diciembre, de Estabilidad Presupuestaria, en su aplicación a las entidades locales.

— La Orden HAP/2105/2012, de 1 de octubre, por la que se desarrollan las obligaciones de suministro de información previstas en la Ley Orgánica 2/2012, de 27 de abril, de Estabilidad Presupuestaria y Sostenibilidad Financiera.

— La Ley 19/2013, de 9 de diciembre, de Transparencia, acceso a la información pública y buen gobierno, modificada por la L.O. 3/2018, de 5 de diciembre, de Protección de Datos Personales y garantía de los derechos digitales.

— La Resolución de 10 de julio de 2015, de la Presidencia del Tribunal de Cuentas, por la que se publica el Acuerdo del Pleno de 30 de junio de 2015, por el que se aprueba la Instrucción que regula la remisión telemática de información sobre acuerdos y resoluciones de las entidades locales contrarios a reparos formulados por interventores locales y anomalías detectadas en materia de ingresos, así como sobre acuerdos adoptados con omisión del trámite de fiscalización previa.

— El Real Decreto 500/1990, de 20 de abril por el que se desarrolla el capítulo primero del título sexto de la Ley 39/1988, de 28 de diciembre, reguladora de las Haciendas Locales, en materia de presupuestos.

— El Real Decreto 1514/2007, de 16 de noviembre, por el que se aprueba el Plan General de Contabilidad.

— La Orden EHA/1037/2010, de 13 de abril, por la que se aprueba el Plan General de Contabilidad Pública.

— La Resolución de 2 de diciembre de 2015, de la Presidencia del Tribunal de Cuentas, por la que se publica el Acuerdo del Pleno de 26 de noviembre de 2015, por el que se aprueba la Instrucción que regula la rendición telemática de la Cuenta General de las Entidades Locales y el formato de dicha Cuenta, a partir de la correspondiente al ejercicio 2015.

**TERCERO.** El modelo normal de contabilidad local se aplica en los municipios cuyo presupuesto exceda de 3.000.000 euros, así como aquellos cuyo presupuesto no supere este importe, pero exceda de 300.000 euros y cuya población sea superior a 5.000 habitantes. El modelo Normal también se aplica a los organismos autónomos dependientes de las entidades locales contempladas en los apartados anteriores.

**CUARTO.** El procedimiento para aprobar la Cuenta General es el siguiente:

**A.** De conformidad con el artículo 212.2 del Texto Refundido de la Ley Reguladora de las Haciendas Locales, aprobado por Real Decreto Legislativo 2/2004, de 5 de marzo, la Cuenta General será formada por la Intervención.

El contenido de la Cuenta General se regula en las Reglas 44 a 46 de la Orden de la Orden HAP/1781/2013 de 20 de septiembre, por la que se aprueba la Instrucción del Modelo Normal de Contabilidad Local, aprobada por orden EHA/4040/2004 de 23 de noviembre.

De acuerdo con los artículos 21.1.f) de la Ley 7/1985, de 2 de abril, Reguladora de las Bases del Régimen Local y 212.1 del Texto Refundido de la Ley Reguladora de las Haciendas Locales, aprobado por Real Decreto Legislativo 2/2004, de 5 de marzo, corresponde al presidente de la Entidad Local rendir las cuentas, por lo que el alcalde someterá la Cuenta General, junto con todos sus justificantes y Anexos, a informe de la Comisión Especial de Cuentas, siempre antes del 1 de junio.

**B.** La Cuenta General con el informe de la Comisión Especial de Cuentas será expuesta al público por plazo de quince días, durante los cuales los interesados podrán examinarla y presentar reclamaciones, reparos u observaciones. Examinados estos por la Comisión Especial y practicadas por esta cuantas comprobaciones estime necesarias, emitirá nuevo informe.

**C.** Acompañada de los informes de la Comisión Especial y de todas las reclamaciones y reparos formulados, la Cuenta General se someterá al Pleno de la Corporación para que, en su caso, pueda ser aprobada antes del día 1 de octubre.

**D.** Las entidades locales rendirán al Tribunal de Cuentas la cuenta general

debidamente aprobada antes del 15 de octubre de cada año (art. 223.2 TRLRHL). Si bien, en relación a este extremo debe tenerse en cuenta el apartado siguiente: La no aprobación de la Cuenta General no será impedimento para que la misma sea debidamente remitida al Tribunal de Cuentas.

**QUINTO.** La Sindicatura de Cuentas de la Generalitat Valenciana tiene atribuida la fiscalización de las cuentas de las entidades locales de su ámbito territorial, que se remitirá telemáticamente a través de la página habilitada al efecto a través del portal de rendición de cuentas, en el siguiente enlace, “rendiciondecuentas.es”.

### **III. ALCANCE.**

**Temporal:** El ámbito temporal viene delimitado a la información contable relativa al ejercicio de 2023.

**Material:**

La cuenta general está integrada por:

- La cuenta de la propia entidad, el **AYUNTAMIENTO**.
- Las cuentas de las sociedades mercantiles de capital íntegramente propiedad de la entidad local, esto es, **CEMEF, SLU**, que serán las previstas en el plan general de contabilidad de la empresa española (balance, cuenta de pérdidas y ganancias y memoria).

La Cuenta General de la Entidad está integrada por toda la documentación exigida por la Normativa vigente, según el detalle y el contenido que se señala a continuación:

- a) El Balance.
- b) La Cuenta del resultado económico-patrimonial.
- c) El Estado de cambios en el patrimonio neto.
- d) El estado de flujos de efectivo.
- e) El estado de Liquidación del Presupuesto.



f) La Memoria.

A la cuenta anual de la propia Entidad Local se ha unido la siguiente documentación:

- Actas de arqueo de las existencias en Caja referidas a fin de ejercicio.
- Notas o certificaciones de cada entidad bancaria de los saldos existentes en las mismas a favor de la entidad local o del organismo autónomo, referidos a fin de ejercicio y agrupados por nombre o razón social de la entidad bancaria.

Las cuentas de CEMEF, S.L.U, se encuentran debidamente auditadas por la empresa adjudicataria del servicio de consultoría y asistencia técnica para la realización de auditoría de control financiero y la eficacia de las cuentas anuales de los ejercicios 2023 de la empresa municipal CEMEF, SLU., adjudicado a la empresa Russell Bedford. Martínez y Ojeda Auditores bajo la supervisión técnica de Intervención, presentadas por registro de entrada en fecha 04/05/2023. Estando pendiente la auditoría operativa y de cumplimiento o legalidad.

Las cuentas fueron presentadas a esta Intervención el 26 de marzo de 2024. El informe de auditoría de Cemef, S.L.U elaborado por la empresa externa con el visto bueno de Intervención es de fecha 3 de mayo de 2024 presentado por Registro de entrada el 4 de mayo de 2024 nº anotación 2024010538.

#### **IV FUNCIÓN FISCALIZADORA.**

En relación con la Cuenta General del ejercicio 2023, atendiendo al artículo 218 del Texto Refundido de la Ley Reguladora de las Haciendas Locales, modificado por la Ley 27/2013 de Racionalización y Sostenibilidad de la Administración Local:

1. El órgano interventor elevará informe al Pleno de todas las resoluciones adoptadas por el Presidente de la Entidad Local contrarias a los reparos efectuados, así como un resumen de las principales anomalías detectadas en materia de ingresos. Dicho informe atenderá únicamente a aspectos y cometidos propios del ejercicio de la función fiscalizadora, sin incluir cuestiones de oportunidad o conveniencia de las actuaciones que fiscalice.

Lo contenido en este apartado constituirá un punto independiente en el orden del día de la correspondiente sesión plenaria.

El Presidente de la Corporación podrá presentar en el Pleno informe justificativo de su actuación.

2. Sin perjuicio de lo anterior, cuando existan discrepancias, el Presidente de la Entidad Local podrá elevar su resolución al órgano de control competente por razón de la materia de la Administración que tenga atribuida la tutela financiera.

3. El órgano interventor remitirá anualmente al Tribunal de Cuentas todas las resoluciones y acuerdos adoptados por el Presidente de la Entidad Local y por el Pleno de la Corporación contrarios a los reparos formulados, así como un resumen de las principales anomalías detectadas en materia de ingresos. A la citada documentación deberá acompañar, en su caso, los informes justificativos presentados por la Corporación local.

En virtud de lo anterior, la intervención Municipal elevó informe nº281/2024 en el expediente N.º 2024/6826H con todas las resoluciones adoptadas por el Presidente de la Entidad Local, contrarias a los reparos efectuados, así como un resumen de las principales anomalías detectadas en materia de ingresos.

## **V. CUENTAS ANUALES DE LA ENTIDAD LOCAL: AYUNTAMIENTO.**

1. Examinadas las cuentas anuales del ejercicio correspondiente al año 2023, se efectúan las siguientes observaciones:

En cuanto al contenido, en el expediente administrativo relativo a la cuenta general del 2023 constan las cuentas anuales y la documentación que debe unirse a aquellas.

Parece innegable la necesidad (no solo legal) existente en la administración pública de generar información útil, contrastable, transparente y comparable sobre cómo, dónde y para qué usan sus recursos. Esto no se puede conseguir en ninguna organización sin la implantación de un sistema de cálculo de costes. La determinación del coste de los servicios públicos experimentó un salto cualitativo importante a raíz del proyecto CANOA impulsado por la IGAE. Consecuencia de ello, han sido los procesos de normalización en el cálculo de costes e indicadores de gestión iniciados en distintos ámbitos de la administración pública

española. Se debe trabajar, para plantear una adaptación de la administración local hacia un proceso normalizador encaminado a una contabilidad de costes.

En cuanto a la estructura, las cuentas anuales incluidas en el expediente administrativo se ajustan a los modelos establecidos en la ICAL.

2. A continuación se procede a analizar las cuentas anuales del Ayuntamiento, a excepción de la memoria. En relación a esta última ésta se ajusta al modelo aprobado en la ICAL.

### 3. **Balance de situación.**

**3.1.** Comprende, con la debida separación, los bienes y derechos, así como los posibles gastos diferidos, que constituyen el activo de la entidad y las obligaciones y los fondos propios que forman el pasivo de la misma. Se define como el estado financiero que expresa la composición y situación del patrimonio al día de cierre del ejercicio, antes de la aplicación de resultados, en el que figura los importes procedentes de los saldos que presenta el libro mayor de cuentas, una vez efectuada la regularización y las operaciones de fin de ejercicio antes del cierre de la contabilidad.

El activo aparece relacionado en función de su grado de liquidez. Figura como anexo en la cuenta general y se compone de Inmovilizado, Gastos a distribuir en varios ejercicios y Activo Circulante.

**3.2.** El inmovilizado no refleja la situación patrimonial real, como consecuencia de la falta de actualización y depuración del actual inventario de bienes y, que a su vez ocasiona, la no realización de los asientos de corrección valorativa.

El activo a largo plazo aumenta, por orden de importancia, de las inmovilizaciones materiales, inversiones destinadas al uso general e inversiones financieras permanentes.

Los deudores a corto plazo pasan de 4.557.866,81€ en 2022 a 4.682.344,62€ en 2023, los acreedores pasan de 1.117.899,67€ en 2022 a 1.785.412,17€ en 2023, aumentando la tesorería de 8.151.950,46 en 2022 a 10.313.714,93€ en 2023.

### **Análisis de la estructura del balance.**

Un adecuado análisis del Balance requiere una ordenación y agrupación del mismo adecuada. Así serán agrupados por masas patrimoniales y ordenado de menor a mayor liquidez los activos, y los pasivos de menor a mayor exigibilidad.

<b>BALANCE</b>	
	<b>2023</b>
<b>ACTIVO</b>	
ACTIVO FIJO	<b>139.854.416,10</b>
ACTIVO CIRCULANTE	<b>15.141.557,00</b>
Deudores a c/p	4.682.344,62
Disponible, cuentas financieras	10.313.714,93
Inversiones financieras temporales	145.497,45
<b>TOTAL, ACTIVO</b>	<b>154.995.973,10</b>
<b>PASIVO</b>	
CAPITALES PERMANENTES	<b>150.330.020,49</b>
Patrimonio +Reservas +Subvenciones.	136.011.186,09
Pasivo a largo plazo.	14.318.834,40
PASIVO CIRCULANTE	<b>4.665.952,61</b>
Provisiones para riegos y gastos	0
<b>TOTAL, PASIVO</b>	<b>154.995.973,10</b>

Los recursos permanentes (F.P. + F.A.) cubren el activo fijo.

**150.330.020,49 > 139.854.416,10**

De otra parte, informar que las ratios de liquidez permiten analizar la capacidad para atender los pagos a corto plazo:

La ratio de liquidez o ratio de solvencia compara todo el activo de la entidad con todo su pasivo, es decir, representa la proporción que suponen todos sus bienes y derechos frente a todas sus deudas y obligaciones. Por lo tanto, mide su solvencia en general, sin distinguir entre las deudas que vencen a corto plazo de las que vencen a largo plazo, ni entre los bienes que son o pueden ser líquidos de forma rápida de aquellos que no lo son.

La ratio de tesorería, sin embargo, sólo contempla las deudas a corto plazo y las compara con los recursos de la entidad que son líquidos o pueden serlo de forma rápida. Por lo tanto, mide su solvencia más inmediata.

<b>Ratio de liquidez</b>	Activo circulante	<b>15.141.557,00</b>	
<b>O solvencia a corto</b>	= -----	= -----	= 3,25
	Pasivo circulante	<b>4.665.952,61</b>	
	Bancos / cajas	<b>10.313.714,93</b>	
<b>Ratio de Tesorería</b>	= -----	= -----	= 2,21
	Pasivo circulante	<b>4.665.952,61</b>	

Ambas ratios permiten analizar la capacidad para atender los pagos a corto plazo. La tesorería municipal está por encima del pasivo circulante lo que permite cumplir con los plazos de pago establecidos en actualmente en el Real Decreto ley 4/2013, de 22 de febrero, en el que se establece la obligación de la administración de abonar el precio dentro de los treinta días siguientes a la fecha de aprobación de las certificaciones de obra o de las facturas.

Asimismo, el activo circulante es mayor que su pasivo circulante, lo que indica que el efecto de la concertación de la operación de tesorería a corto plazo ha permitido solventar los problemas de falta de liquidez a largo plazo.

**3.3.** En el Pasivo recoge las fuentes de recursos con las que se financian los elementos del activo. El pasivo se agrupa en los Fondos Propios, las Provisiones para riesgos y gastos, y los Acreedores a corto y largo plazo.

El pasivo aumenta, como consecuencia del aumento de los acreedores y el activo aumenta como consecuencia del incremento de la Tesorería.

	2022			2023		
	ACTIVO	PASIVO	Dif <sup>a</sup> (A-P)	ACTIVO	PASIVO	Dif <sup>a</sup> (A-P)
<b>FIJO</b>	110.915.294,01	120.463.423,17	-9.548.129,16	139.854.416,10	150.330.020,49	-10.475.604,39
<b>CIRCULANTE</b>	12.853.080,74	3.304.951,58	9.548.129,16	15.141.557,00	4.665.952,61	10.475.604,39

El pasivo fijo o recursos permanentes (fondos propios y obligaciones a largo plazo) cubren el activo fijo. Por tanto, el periodo de conversión en líquido del activo circulante compensa la exigibilidad del pasivo también circulante.

#### **4. Cuenta del resultado económico-patrimonial.**

4.1. Se define como el estado que, desde un punto de vista económico y patrimonial, comprende, con la debida separación, los ingresos y beneficios del ejercicio, los gastos y pérdidas del mismo y, por diferencia, el resultado de ahorro o desahorro. La cuenta del resultado económico-patrimonial se forma por dos cuentas, de resultados corrientes y la de resultados extraordinarios. Tan sólo precisar que comprende los ingresos y gastos de operaciones presupuestarias, no presupuestarias y correcciones valorativas contables (provisiones y amortizaciones) y que éste es el motivo por el cual su resultado es diferente al reflejado en el resultado presupuestario de la liquidación del presupuesto.

4.2. Resumen de la cuenta del resultado económico-patrimonial. Figura como documentación integrante de la cuenta general.

La cuenta del resultado económico patrimonial del año 2023 arroja un ahorro de **23.772.361,39€**. Arroja un resultado económico patrimonial alto en comparación a 2022

fundamentalmente por las transferencias y subvenciones recibidas y la aplicación del exceso de provisión derivado de la aplicación del gasto de l'Eixereta.

## **5. Estado de cambios en el patrimonio neto.**

El Estado de cambios en el patrimonio neto está dividido en tres partes:

1. Estado total de cambios en el patrimonio neto
2. Estado de Ingresos y Gastos reconocidos
3. Estado de operaciones con la entidad o entidades propietarias

Dichos estados tienen en cuenta la estructura que figura en los modelos de cuentas anuales. En la primera parte se informa de todos los cambios habidos en el patrimonio neto, reflejando un patrimonio neto al final del ejercicio de **136.011.186,09€**.

## **6. Estado de flujos de efectivo**

El Estado de flujos de efectivo informa sobre el origen y destino de los movimientos habidos en las partidas monetarias de activo representativas de efectivo y otros activos líquidos equivalentes, e indica la variación neta sufrida por las mismas en el ejercicio. Siendo la variación neta del ejercicio de **+2.161.764,47€**.

Se entiende por efectivo y otros activos líquidos equivalentes los que como tales figuran en el epígrafe B. VII del activo del balance, es decir, la tesorería depositada en la caja de la entidad y los depósitos bancarios a la vista; también formarán parte los activos financieros que sean fácilmente convertible en efectivo y que en el momento de su adquisición, su vencimiento no fuera superior a tres meses, siempre que no exista riesgo de cambios de valor y forman parte de la política de gestión normal de la tesorería de la entidad.

Los movimientos de efectivo y otros activos líquidos equivalentes se muestran en el estado de flujos de efectivo agrupados por tipos de actividades.

El efectivo al final del ejercicio asciende a **10.313.714,93€**.

## **7. Estado de la liquidación del presupuesto.**

Liquidación del presupuesto de ingresos, de gastos y el estado de remanente de tesorería y el estado del resultado presupuestario. Se adjuntan como documentación integrante de la cuenta general.

También figura el informe de intervención nº106/2024 relativo a la liquidación presupuestaria, así como el informe nº209/2024 de estabilidad presupuestaria en términos consolidados emitido con ocasión de la liquidación del presupuesto del Ayuntamiento de 2023.

De la liquidación del presupuesto se desprende que el Ayuntamiento de Burjassot **Incumple con el objetivo de estabilidad presupuestaria**, arrojando una necesidad de financiación al cierre del ejercicio de **-11.049.795,71** euros; y analizado el destino del remanente en el informe de intervención nº114/2024.

5.3 Con respecto a los ingresos procedentes de la Participación en los tributos del Estado, cabe mencionar los ajustes relativos a las devoluciones de las cantidades cobradas en 2023 como consecuencia de la liquidación definitiva de la PMTE correspondiente a los ejercicios 2020. Respecto a su contabilización, se realiza según lo establecido en la circular emitida por la Intervención General del Estado 1/2011.

## **VIII.CUENTA DE LA SOCIEDAD MERCANTIL DE CAPITAL ÍNTEGRAMENTE PROPIEDAD DE LA ENTIDAD LOCAL: CEMEF, SLU.**

1. De conformidad con la base de ejecución n.º44, apartado 2º, del vigente presupuesto, relativa a las normas particulares de fiscalización, el ejercicio de la función interventora fiscalizadora se llevará a cabo directamente por la intervención. Precizando que, de conformidad con los objetivos y medios asignados, el ejercicio de las funciones de control financiero y de eficacia en empresas mercantiles dependientes, con capital municipal, sea íntegro o mayoritario, podrá encomendarse a auditores externos que actuarán en todo caso, bajo la dirección de intervención. Y que de esta forma se reglamenta procedimiento para ejercer el control financiero que establece el artículo 220 del TRLRHL. El



informe de auditoria deberá realizarse con anterioridad a la aprobación de las cuentas de la sociedad por la Junta General. Posteriormente, los informes, conjuntamente con las alegaciones efectuadas por el órgano auditado, serán enviados al Pleno para su examen.

2. En coherencia con la base de ejecución, las cuentas de CEMEF, S.L.U, se encuentran debidamente auditadas por la empresa adjudicataria del servicio de consultoría y asistencia técnica para la realización de auditoría de control financiero y la eficacia de las cuentas anuales de los ejercicios 2023 de la empresa municipal CEMEF, SLU., adjudicado a la empresa Russell Bedford. Martínez y Ojeda Auditores S.L. bajo la supervisión técnica de Intervención, presentadas por registro de entrada en fecha 04/05/2024. Estando pendiente la auditoría operativa y de cumplimiento o legalidad.

Las cuentas fueron presentadas a esta Intervención el 26 de marzo de 2024. El informe de auditoría de Cemef, S.L.U elaborado por la empresa externa con el visto bueno de Intervención es de fecha 3 de mayo de 2024 presentado por Registro de entrada el 4 de mayo de 2024 nº anotación 2024010538.

Esta intervención, en su función fiscalizadora, se encomienda a lo emitido por el informe de auditoría de 3 de mayo emitido por José Gabriel Martínez (Russell Bedford. Martínez y Ojeda Auditores S.L.), debiendo prestar atención a las salvedades anotadas por el Auditor:

“La Sociedad no dispone de la documentación acreditativa de los elementos que integran la cesión de uso del inmueble donde ejerce su actividad ni de su valoración, cuya titularidad corresponde al Ayuntamiento de Burjassot, no incluyéndose el registro de esta cesión en las cuentas anuales de pymes adjuntas. Por consiguiente, no podemos determinar los efectos de dicha omisión en las referidas cuentas anuales de pymes. Hemos llevado a cabo nuestra auditoría de conformidad con la normativa reguladora de la actividad de auditoría de cuentas para el Sector Público vigente en España. Nuestras responsabilidades de acuerdo con dichas normas se describen más adelante en la sección Responsabilidades del auditor en relación con la auditoría de las cuentas anuales de pymes de nuestro informe. Somos independientes de la Sociedad de conformidad con los requerimientos de ética y protección de la independencia, que son aplicables a nuestra auditoría de las cuentas anuales para el Sector Público en España, según lo exigido por la normativa reguladora de

la actividad de auditoría de cuentas de dicho Sector Público. Consideramos que la evidencia de auditoría que hemos obtenido proporciona una base suficiente y adecuada para nuestra opinión con salvedades.”

Destacar que los principios de estabilidad presupuestaria y sostenibilidad financiera operan como límite a las aportaciones realizadas por el Ayuntamiento a la empresa municipal de conformidad con lo establecido en la Ley Orgánica 2/2012, de 27 de abril, de Estabilidad Presupuestaria y Sostenibilidad Financiera.

Esta intervención, entiende además que deberán analizarse los servicios prestados por la empresa a efectos de la eficacia y sostenibilidad de los mismos.

No obstante, a la fecha del presente informe queda pendiente de emisión por la mercantil Russell Bedford. Martínez y Ojeda Auditores, el informe de auditoría operativa y de cumplimiento del ejercicio 2023.

## **IX. OTRAS CONSIDERACIONES**

Del informe de estabilidad de la liquidación de 2023 se desprende una necesidad de financiación la Entidad Local, sin embargo, no se deberá aprobar un Plan Económico Financiero puesto que se encuentran suspendidas las reglas fiscales para 2023 y su RTGG no estaría sujeto al artículo 32 de la LOESPF, sin embargo, al estar en vigor las reglas fiscales para 2024, sí se debe verificar en la liquidación de 2024 el cumplimiento de la estabilidad presupuestaria y la regla de gasto.

El uso del remanente de tesorería para financiar modificaciones presupuestarias se regirá con carácter general por lo dispuesto en el RDLeg 2/2004, de 5 de marzo, por el que se aprueba el texto refundido de la Ley Reguladora de las Haciendas Locales -TRLRHL-, ya que no precisa de su utilización con carácter previo para amortizar deuda; por lo que su destino se realizará conforme la aplicación normal de las normas previstas en los arts. 172 a 182 TRLRHL, así como los arts. 34 a 51 del RD 500/1990, de 20 de abril, por el que se

desarrolla el Capítulo I del Título VI de la Ley 39/1988, de 28 de diciembre, Reguladora de las Haciendas Locales, en materia de Presupuestos.

Aun siendo deseable que el superávit se destine a reducir deuda pública, con arreglo al art. 32 de la LOEPSF, esta regla general puede no aplicarse, a partir del momento en el que se han suspendido las reglas fiscales.

No se exigirá el cumplimiento del artículo 32 de la LOEOS en relación con el superávit de 2023. No obstante, se debería aplicar a cancelar la cuenta “Acreedores por operaciones pendientes de aplicar a presupuesto” o equivalentes y a dar cumplimiento al plazo máximo de pago a proveedores.

Es cuanto antecede queda emitido el presente informe, salvo error u omisión en el mismo.

## **B. CUENTA DE LA ENTIDAD LOCAL**

## ▣ BALANCE DE SITUACIÓN



# AYUNTAMIENTO BURJASSOT

Balance  
Periodo: 2023

N.º CUENTA	ACTIVO	2023	2022	N.º CUENTA	PATRIMONIO NETO Y PASIVO	2023	2022
	<b>A) Activo no corriente</b>	<b>139.854.416,10</b>	<b>110.915.294,01</b>		<b>A) Patrimonio neto</b>	<b>136.011.186,09</b>	<b>112.344.775,78</b>
	<b>I. Inmovilizado intangible</b>	<b>4.168,65</b>	<b>4.168,65</b>	100, 101	<b>I. Patrimonio</b>	<b>33.013.173,69</b>	<b>33.013.173,69</b>
200, 201, (2800), (2801)	1. Inversión en investigación y desarrollo	0,00	0,00	120	<b>II. Patrimonio generado</b>	<b>98.237.004,86</b>	<b>74.570.594,55</b>
203, (2803), (2903)	2. Propiedad industrial e intelectual	0,00	0,00	129	1. Resultados de ejercicios anteriores	74.463.643,47	69.303.548,88
206, (2806), (2906)	3. Aplicaciones informáticas	0,00	0,00	136	2. Resultado del ejercicio	23.773.361,39	5.267.045,67
207, (2807), (2907)	4. Inversiones sobre activos utilizados en régimen de arrendamiento o cedidos	0,00	0,00	133	<b>III. Ajustes por cambios de valor</b>	<b>0,00</b>	<b>0,00</b>
208, 209, (2809), (2909)	5. Otro inmovilizado intangible	4.168,65	4.168,65	134	1. Inmovilizado no financiero	0,00	0,00
	<b>II. Inmovilizado material</b>	<b>138.963.812,70</b>	<b>110.029.306,95</b>	130, 131, 132	2. Activos financieros disponibles para la venta	0,00	0,00
210, (2810), (2910), (2990)	1. Terrenos	20.152.994,49	19.568.428,47	14	3. Operaciones de cobertura	0,00	0,00
211, (2811), (2911), (2991)	2. Construcciones	39.092.043,90	38.740.108,39	15	<b>IV. Subvenciones recibidas pendientes de imputación a resultados</b>	<b>4.761.007,54</b>	<b>4.761.007,54</b>
212, (2812), (2912), (2992)	3. Infraestructuras	1.857.831,43	1.857.831,43	170, 177	<b>B) Pasivo no corriente</b>	<b>14.318.834,40</b>	<b>8.118.647,39</b>
213, (2813), (2913), (2993)	4. Bienes del patrimonio histórico	0,00	0,00	176	<b>I. Provisiones a largo plazo</b>	<b>0,00</b>	<b>4.416.288,72</b>
214, 215, 216, 217, 218, 219, (2814), (2815), (2816), (2817), (2818), (2819), (2914), (2915), (2916), (2917), (2918), (2919), (2999)	5. Otro inmovilizado material	5.865.785,20	5.275.246,24	173, 174, 178, 179, 180, 185	<b>II. Deudas a largo plazo</b>	<b>14.318.834,40</b>	<b>3.702.358,67</b>
2300, 2310, 232, 233, 234, 235, 237, 238, 2390	6. Inmovilizado material en curso y anticipos	71.995.157,68	44.587.692,42	16	1. Obligaciones y otros valores negociables	0,00	0,00
				172	2. Deudas con entidades de crédito	13.664.599,39	2.104.090,45
				186	3. Derivados financieros	0,00	0,00
				58	4. Otras deudas	654.235,01	1.598.268,22
				50	<b>III. Deudas con entidades del grupo, multigrupo y asociadas a largo plazo</b>	<b>0,00</b>	<b>0,00</b>
				520, 521, 527	<b>IV. Acreedores y otras cuentas a pagar a largo plazo</b>	<b>0,00</b>	<b>0,00</b>
				526	<b>V. Ajustes por periodificación a largo plazo</b>	<b>0,00</b>	<b>0,00</b>
				4003, 4013, 41303, 41313, 4183, 523, 524, 528, 529, 560, 561	<b>C) Pasivo corriente</b>	<b>4.665.952,61</b>	<b>3.304.951,58</b>
					<b>I. Provisiones a corto plazo</b>	<b>0,00</b>	<b>0,00</b>
					<b>II. Deudas a corto plazo</b>	<b>2.880.540,44</b>	<b>2.187.051,91</b>
					1. Obligaciones y otros valores negociables	0,00	0,00
					2. Deudas con entidades de crédito	846.786,63	1.482.169,99
					3. Derivados financieros	0,00	0,00
					4. Otras deudas	2.033.753,81	704.881,92

N.º CUENTA	ACTIVO	2023	2022	N.º CUENTA	PATRIMONIO NETO Y PASIVO	2023	2022
	<b>III. Inversiones inmobiliarias</b>	<b>4.616,34</b>	<b>0,00</b>	4002, 4012, 41302, 41312, 4182, 51	<b>III. Deudas con entidades del grupo, multigrupo y asociadas a corto plazo</b>	<b>0,00</b>	<b>0,00</b>
220, (2820), (2920)	1. Terrenos	0,00	0,00				
221, (2821), (2921)	2. Construcciones	0,00	0,00				
2301, 2311, 2391	3. Inversiones inmobiliarias en curso y anticipos	4.616,34	0,00				
	<b>IV. Patrimonio público del suelo</b>	<b>0,00</b>	<b>0,00</b>				
240, (2840), (2930)	1. Terrenos	0,00	0,00				
241, (2841), (2931)	2. Construcciones	0,00	0,00				
243, 244, 248	3. En construcción y anticipos	0,00	0,00				
249, (2849), (2939)	4. Otro patrimonio público del suelo	0,00	0,00				
	<b>V. Inversiones financieras a largo plazo en entidades del grupo, multigrupo y asociadas</b>	<b>844.431,48</b>	<b>844.431,48</b>		<b>IV. Acreedores y otras cuentas a pagar a corto plazo</b>	<b>1.785.412,17</b>	<b>1.117.899,67</b>
2500, 2510, (2940)	1. Inversiones financieras en patrimonio de entidades de derecho público	0,00	0,00	4000, 4010, 411, 41300, 41310, 416, 4180, 522	1. Acreedores por operaciones de gestión	999.950,02	387.835,84
2501, 2511, (259), (2941)	2. Inversiones financieras en patrimonio de sociedades	844.431,48	844.431,48	4001, 4011, 410, 41301, 41311, 414, 4181, 419, 550, 554, 559	2. Otras cuentas a pagar	450.948,00	447.388,35
2502, 2512, (2942)	3. Inversiones financieras en patrimonio de otras entidades	0,00	0,00	47	3. Administraciones públicas	334.514,15	282.675,48
252, 253, 255, (295), (2960)	4. Créditos y valores representativos de deuda	0,00	0,00	45	4. Acreedores por administración de recursos por cuenta de otros entes públicos	0,00	0,00
257, 258, (2961), (2962)	5. Otras inversiones financieras	0,00	0,00	485, 568	<b>V. Ajustes por periodificación a corto plazo</b>	<b>0,00</b>	<b>0,00</b>
	<b>VI. Inversiones financieras a largo plazo</b>	<b>37.386,93</b>	<b>37.386,93</b>				
260, (269)	1. Inversiones financieras en patrimonio	0,00	0,00				
261, 2620, 2629, 264, 266, 267, (297), (2980)	2. Créditos y valores representativos de deuda	37.386,93	37.386,93				

N.º CUENTA	ACTIVO	2023	2022	N.º CUENTA	PATRIMONIO NETO Y PASIVO	2023	2022
263	3. Derivados financieros	0,00	0,00				
268, 27, (2981), (2982)	4. Otras inversiones financieras	0,00	0,00				
2621, (2983)	<b>VII. Deudores y otras cuentas a cobrar a largo plazo</b>	<b>0,00</b>	<b>0,00</b>				
	<b>B) Activo corriente</b>	<b>15.141.557,00</b>	<b>12.853.080,74</b>				
38, (398)	<b>I. Activos en estado de venta</b>	<b>0,00</b>	<b>0,00</b>				
	<b>II. Existencias</b>	<b>0,00</b>	<b>0,00</b>				
37	1. Activos construidos o adquiridos para otras entidades	0,00	0,00				
30, 35, (390), (395)	2. Mercaderías y productos terminados	0,00	0,00				
31, 32, 33, 34, 36, (391), (392), (393), (394), (396)	3. Aprovisionamientos y otros	0,00	0,00				
	<b>III. Deudores y otras cuentas a cobrar a corto plazo</b>	<b>4.682.344,62</b>	<b>4.557.866,81</b>				
4300, 4310, 4430, 446, (4900)	1. Deudores por operaciones de gestión	4.678.579,86	4.554.529,57				
4301, 4311, 4431, 440, 441, 442, 449, (4901), 550, 555, 558	2. Otras cuentas a cobrar	3.764,76	2.695,14				
47	3. Administraciones públicas	0,00	642,10				
45	4. Deudores por administración de recursos por cuenta de otros entes públicos	0,00	0,00				
	<b>IV. Inversiones financieras a corto plazo en entidades del grupo, multigrupo y asociadas</b>	<b>0,00</b>	<b>0,00</b>				
530, 531, (539), (594)	1. Inversiones financieras en patrimonio de entidades del grupo, multigrupo y asociadas	0,00	0,00				
4302, 4312, 4432, (4902), 532, 533, 535, (595), (5960)	2. Créditos y valores representativos de deuda	0,00	0,00				



N.º CUENTA	ACTIVO	2023	2022	N.º CUENTA	PATRIMONIO NETO Y PASIVO	2023	2022
536, 537, 538, (5961), (5962)	3. Otras inversiones	0,00	0,00				
	<b>V. Inversiones financieras a corto plazo</b>	<b>145.497,45</b>	<b>143.263,47</b>				
540, (549)	1. Inversiones financieras en patrimonio	0,00	0,00				
4303, 4313, 4433, (4903), 541, 542, 544, 546, 547, (597), (5980)	2. Créditos y valores representativos de deuda	145.412,45	143.178,47				
543	3. Derivados financieros	0,00	0,00				
545, 548, 565, 566, (5981), (5982)	4. Otras inversiones financieras	85,00	85,00				
480, 567	<b>VI. Ajustes por periodificación</b>	<b>0,00</b>	<b>0,00</b>				
	<b>VII. Efectivo y otros activos líquidos equivalentes</b>	<b>10.313.714,93</b>	<b>8.151.950,46</b>				
577	1. Otros activos líquidos equivalentes	0,00	0,00				
556, 570, 571, 573, 574, 575	2. Tesorería	10.313.714,93	8.151.950,46				
<b>TOTAL ACTIVO (A+B)</b>		<b>154.995.973,10</b>	<b>123.768.374,75</b>	<b>TOTAL PATRIMONIO NETO Y PASIVO (A+B+C)</b>		<b>154.995.973,10</b>	<b>123.768.374,75</b>

▫ CUENTA DE RESULTADOS EC-  
PATRIMONIAL



**AYUNTAMIENTO BURJASSOT**  
**CUENTA DEL RESULTADO ECONÓMICO PATRIMONIAL**  
 Período: 2023

N.º CUENTA		2023	2022
	<b>1. Ingresos tributarios y urbanísticos</b>	<b>14.098.403,23</b>	<b>13.855.911,05</b>
72, 73	a) Impuestos	12.015.142,48	12.361.089,70
740, 742	b) Tasas	1.505.686,43	1.494.821,35
744	c) Contribuciones especiales	0,00	0,00
745, 746	d) Ingresos urbanísticos	577.574,32	0,00
	<b>2. Transferencias y subvenciones recibidas</b>	<b>20.416.651,18</b>	<b>15.978.385,02</b>
	a) Del ejercicio	20.416.651,18	15.978.385,02
751	a.1) Subvenciones recibidas para financiar gastos del ejercicio	4.955.210,53	5.567.088,70
750	a.2) Transferencias	11.911.573,33	8.985.612,13
752	a.3) Subvenciones recibidas para cancelación de pasivos que no supongan financiación específica	3.549.867,32	1.425.684,19
7530	b) Imputación de subvenciones para el inmovilizado no financiero	0,00	0,00
754	c) Imputación de subvenciones para activos corrientes y otras	0,00	0,00
	<b>3. Ventas y prestaciones de servicios</b>	<b>595.901,53</b>	<b>640.725,66</b>
700, 701, 702, 703, 704	a) Ventas	0,00	0,00
741, 705	b) Prestación de servicios	595.901,53	640.725,66
707	c) Imputación de ingresos por activos construidos o adquiridos para otras entidades	0,00	0,00
71, 7940, (6940)	<b>4. Variación de existencias de productos terminados y en curso de fabricación y deterioro de valor</b>	<b>0,00</b>	<b>0,00</b>
780, 781, 782, 783, 784	<b>5. Trabajos realizados por la entidad para su inmovilizado</b>	<b>0,00</b>	<b>0,00</b>
776, 777	<b>6. Otros ingresos de gestión ordinaria</b>	<b>821.053,44</b>	<b>1.113.682,00</b>
795	<b>7. Excesos de provisiones</b>	<b>17.882.338,08</b>	<b>0,00</b>
	<b>A) TOTAL INGRESOS DE GESTIÓN ORDINARIA (1+2+3+4+5+6+7)</b>	<b>53.814.347,46</b>	<b>31.588.703,73</b>
	<b>8. Gastos de personal</b>	<b>-14.636.984,33</b>	<b>-13.909.374,21</b>
(640), (641)	a) Sueldos, salarios y asimilados	-11.474.395,04	-10.904.145,47
(642), (643), (644), (645)	b) Cargas sociales	-3.162.589,29	-3.005.228,74
(65)	<b>9. Transferencias y subvenciones concedidas</b>	<b>-1.549.553,37</b>	<b>-1.555.652,05</b>
	<b>10. Aprovisionamientos</b>	<b>-83.751,61</b>	<b>-26.156,45</b>
(600), (601), (602), (605), (607), 61	a) Consumo de mercaderías y otros aprovisionamientos	-83.751,61	-26.156,45
(6941), (6942), (6943), 7941, 7942, 7943	b) Deterioro de valor de mercaderías, materias primas y otros aprovisionamientos	0,00	0,00
	<b>11. Otros gastos de gestión ordinaria</b>	<b>-13.166.733,21</b>	<b>-10.742.919,37</b>
(62)	a) Suministros y servicios exteriores	-13.166.733,21	-10.742.909,69
(63)	b) Tributos	0,00	-9,68
(676)	c) Otros	0,00	0,00
(68)	<b>12. Amortización del inmovilizado</b>	<b>0,00</b>	<b>0,00</b>

N.º CUENTA		2023	2022
	<b>B) TOTAL GASTOS DE GESTIÓN ORDINARIA (8+9+10+11+12)</b>	<b>-29.437.022,52</b>	<b>-26.234.102,08</b>
	<b>I. Resultado (ahorro o desahorro) de la gestión ordinaria (A+B)</b>	<b>24.377.324,94</b>	<b>5.354.601,65</b>
	<b>13. Deterioro de valor y resultados por enajenación del inmovilizado no financiero y activos en esta</b>	<b>0,00</b>	<b>0,00</b>
(690), (691), (692), (693), (6948), 790, 791, 792, 793, 7948, 799	a) Deterioro de valor	0,00	0,00
770, 771, 772, 773, 774, (670), (671), (672), (673), (674)	b) Bajas y enajenaciones	0,00	0,00
7531	c) Imputación de subvenciones para el inmovilizado no financiero	0,00	0,00
	<b>14. Otras partidas no ordinarias</b>	<b>96.373,82</b>	<b>11.511,13</b>
775, 778	a) Ingresos	96.373,82	11.511,13
(678)	b) Gastos	0,00	0,00
	<b>II. Resultado de las operaciones no financieras (I+13+14)</b>	<b>24.473.698,76</b>	<b>5.366.112,78</b>
	<b>15. Ingresos financieros</b>	<b>416.180,68</b>	<b>469.605,58</b>
	a) De participaciones en instrumentos de patrimonio	0,00	0,00
7630	a.1) En entidades del grupo, multigrupo y asociadas	0,00	0,00
760	a.2) En otras entidades	0,00	0,00
	b) De valores representativos de deuda, de créditos y de otras inversiones financieras	416.180,68	469.605,58
7631, 7632	b.1) En entidades del grupo, multigrupo y asociadas	0,00	0,00
761, 762, 769, 76454, (66454)	b.2) Otros	416.180,68	469.605,58
	<b>16. Gastos financieros</b>	<b>-101.746,08</b>	<b>-129.548,68</b>
(663)	a) Por deudas con entidades del grupo, multigrupo y asociadas	0,00	0,00
(660), (661), (662), (669), 76451, (66451)	b) Otros	-101.746,08	-129.548,68
785, 786, 787, 788, 789	<b>17. Gastos financieros imputados al activo</b>	<b>0,00</b>	<b>0,00</b>
	<b>18. Variación del valor razonable en activos y pasivos financieros</b>	<b>0,00</b>	<b>0,00</b>
7646, (6646), 76459, (66459)	a) Derivados financieros	0,00	0,00
7640, 7642, 76452, 76453, (6640), (6642), (66452), (66453)	b) Otros activos y pasivos a valor razonable con imputación en resultados	0,00	0,00
7641, (6641)	c) Imputación al resultado del ejercicio por activos financieros disponibles para la venta	0,00	0,00
768, (668)	<b>19. Diferencias de cambio</b>	<b>0,00</b>	<b>0,00</b>
	<b>20. Deterioro de valor, bajas y enajenaciones de activos y pasivos financieros</b>	<b>-1.014.771,97</b>	<b>-439.124,01</b>
796, 7970, 766, (6960), (6961), (6962), (6970), (666), 7980, 7981, 7982, (6980), (6981), (6982), (6670)	a) De entidades del grupo, multigrupo y asociadas	-1.004.389,97	-291.360,73
765, 7971, 7983, 7984, 7985, (665), (6671), (6963), (6971), (6983), (6984), (6985)	b) Otros	-10.382,00	-147.763,28
755, 756	<b>21. Subvenciones para la financiación de operaciones financieras</b>	<b>0,00</b>	<b>0,00</b>

N.º CUENTA		2023	2022
	<b>III. Resultado de las operaciones financieras (15+16+17+18+19+20+21)</b>	-700.337,37	-99.067,11
	<b>IV. Resultado (ahorro o desahorro) neto del ejercicio (II + III)</b>	23.773.361,39	5.267.045,67
	+ Ajustes en la cuenta del resultado del ejercicio anterior		0,00
	<b>Resultado del ejercicio anterior ajustado (IV + Ajustes)</b>		5.267.045,67

▫ ESTADO DE CAMBIOS EN EL  
PATRIMONIO NETO



## AYUNTAMIENTO BURJASSOT

### 1. ESTADO TOTAL DE CAMBIOS EN EL PATRIMONIO NETO Periodo: 2023

	NOTAS EN MEMORIA	I. Patrimonio	II. Patrimonio generado	III. Ajustes por cambios de valor	IV. Subvenciones recibidas	TOTAL
<b>PATRIMONIO NETO AL FINAL DEL EJERCICIO 2022</b>		33.013.173,69	74.570.594,55	0,00	4.761.007,54	112.344.775,78
<b>AJUSTES POR CAMBIOS DE CRITERIOS CONTABLES Y CORRECCIÓN DE ERRORES</b>		0,00	-106.951,08	0,00	0,00	-106.951,08
<b>PATRIMONIO NETO INICIAL AJUSTADO DEL EJERCICIO 2023 ( A + B )</b>		33.013.173,69	74.463.643,47	0,00	4.761.007,54	112.237.824,70
<b>VARIACIONES DEL PATRIMONIO NETO EJERCICIO 2023</b>		0,00	23.773.361,39	0,00	0,00	23.773.361,39
1. Ingresos y gastos reconocidos en el ejercicio		0,00	23.773.361,39	0,00	0,00	23.773.361,39
2. Operaciones patrimoniales con la entidad o entidades propietarias		0,00	0,00	0,00	0,00	0,00
3. Otras variaciones del patrimonio neto		0,00	0,00	0,00	0,00	0,00
<b>PATRIMONIO NETO AL FINAL DEL EJERCICIO 2023 ( C + D )</b>		33.013.173,69	98.237.004,86	0,00	4.761.007,54	136.011.186,09

## ▫ ESTADO DE FLUJOS DE EFECTIVO





	2023	2022
<b>I. FLUJOS DE EFECTIVO DE LAS ACTIVIDADES DE GESTIÓN</b>		
<b>A) Cobros:</b>	<b>37.103.158,07</b>	<b>35.159.387,79</b>
1. Ingresos tributarios y urbanísticos	12.093.950,26	12.301.105,36
2. Transferencia y subvenciones recibidas	18.463.185,13	17.094.449,51
3. Ventas y prestaciones de servicios	3.203.214,50	3.197.921,59
4. Gestión de recursos recaudados por cuenta de otros entes	0,00	0,00
5. Intereses y dividendos cobrados	107.026,13	1.132,96
6. Otros cobros	3.235.782,05	2.564.778,37
<b>B) Pagos:</b>	<b>31.813.282,91</b>	<b>29.665.992,63</b>
7. Gastos de personal	14.636.934,33	13.909.374,21
8. Transferencias y subvenciones concedidas	1.348.671,75	1.574.112,48
9. Aprovisionamientos	12.618.867,55	11.277.874,48
10. Otros gastos de gestión	186.700,32	147.553,32
11. Gestión de recursos recaudados por cuenta de otros entes	0,00	0,00
12. Intereses pagados	102.835,73	128.459,03
13. Otros pagos	2.919.273,23	2.628.619,11
<b>Flujos netos de efectivo por actividades de gestión ( +A-B)</b>	<b>5.289.875,16</b>	<b>5.493.395,16</b>
<b>II. FLUJOS DE EFECTIVO DE LAS ACTIVIDADES DE INVERSIÓN</b>		
<b>c) Cobros</b>	<b>25.106,02</b>	<b>17.344,76</b>
1. Venta de inversiones reales	0,00	0,00
2. Venta de activos financieros	25.106,02	17.344,76
3. Unidad de actividad	0,00	0,00
4. Otros cobros de las actividades de inversión	0,00	0,00
<b>D) Pagos</b>	<b>14.172.759,84</b>	<b>2.121.855,22</b>
5. Compra de inversiones reales	14.145.419,84	2.098.298,22
6. Compra de activos financieros	27.340,00	23.557,00
7. Unidad de actividad	0,00	0,00
8. Otros pagos de las actividades de inversión	0,00	0,00
<b>Flujos netos de efectivo por actividades de inversión ( +C-D )</b>	<b>-14.147.653,82</b>	<b>-2.104.510,46</b>
<b>III. FLUJOS DE EFECTIVO DE LAS ACTIVIDADES DE FINANCIACIÓN</b>		
<b>E) Aumentos en el patrimonio</b>	<b>0,00</b>	<b>0,00</b>
1. Cobros por aportaciones de la entidad o entidades propietarias	0,00	0,00
<b>F) Pagos a la entidad o entidades propietarias</b>	<b>0,00</b>	<b>0,00</b>
2. Devolucíonm de aportaciones y reparto de resultados a la entidad o entidades propietarias	0,00	0,00
<b>G) Cobros por emisión de pasivos financieros</b>	<b>13.466.049,36</b>	<b>0,00</b>
3. Obligaciones y otros valores negociables	0,00	0,00
4. Préstamos recibidos	13.466.049,36	0,00
5. Otras deudas	0,00	0,00
<b>H) Pagos por reembolso de pasivos financieros</b>	<b>2.540.923,78</b>	<b>1.482.051,92</b>
6. Obligaciones y otros valores negociables	0,00	0,00
7. Préstamos recibidos	2.540.923,78	1.482.051,92
8. Otras deudas	0,00	0,00
<b>Flujos netos de efectivo por actividades de financiación ( +E-F+G-H )</b>	<b>10.925.125,58</b>	<b>-1.482.051,92</b>
<b>IV. FLUJOS DE EFECTIVO PENDIENTES DE CLASIFICACIÓN</b>		
<b>I) Cobros pendientes de aplicación</b>	<b>94.417,55</b>	<b>97.405,81</b>
<b>J) Pagos pendientes de aplicación</b>	<b>0,00</b>	<b>0,00</b>
<b>Flujos netos de efectivo pendientes de clasificación ( +I-J )</b>	<b>94.417,55</b>	<b>97.405,81</b>
<b>V. EFECTO DE LAS VARIACIONES DE LOS TIPOS DE CAMBIO</b>	<b>0,00</b>	<b>0,00</b>
<b>VI. INCREMENTO/DISMINUCIÓN NETA DEL EFECTIVO Y ACTIVOS LÍQUIDOS EQUIVALENTES AL EFECTIVO ( I + II + III + IV + V )</b>	<b>2.161.764,47</b>	<b>2.004.238,59</b>
<b>Efectivo y activos líquidos equivalentes al efectivo al inicio del ejercicio</b>	<b>8.151.950,46</b>	<b>6.147.711,87</b>
<b>Efectivo y activos líquidos equivalentes al efectivo al final del ejercicio</b>	<b>10.313.714,93</b>	<b>8.151.950,46</b>

## ▣ ESTADOS DE LA LIQUIDACIÓN



# AYUNTAMIENTO BURJASSOT

## LIQUIDACIÓN DEL PRESUPUESTO DE GASTOS POR VINCULACIÓN JURÍDICA

Periodo: 2023

BOLSA DE VINCULACIÓN	INICIALES	MODIFICACIONES	DEFINITIVOS	GASTOS COMPROMETIDOS	OBLIGACIONES RECONOCIDAS NETAS	PAGOS	OBLIGACIONES PDTES DE PAGO A 31 DE DICIEMBRE	REMANENTES DE CRÉDITO
011*/3*	98.700,00	30.000,00	128.700,00	94.838,93	94.838,93	94.838,93	0,00	33.861,07
011*/9*	1.482.400,00	1.058.900,00	2.541.300,00	2.540.923,78	2.540.923,78	2.540.923,78	0,00	376,22
1*/1*	4.686.905,67	80.846,98	4.767.752,65	4.766.420,82	4.761.016,15	4.761.016,15	0,00	6.736,50
132*/2*	282.043,85	-34.999,68	247.044,17	216.791,21	191.379,54	189.875,42	1.504,12	55.664,63
132*/634*	3.500,00	0,00	3.500,00	0,00	0,00	0,00	0,00	3.500,00
132*/635*	16.000,00	700.000,00	716.000,00	563.867,38	349.566,87	3.972,43	345.594,44	366.433,13
132*/637*	7.000,00	14.538,02	21.538,02	13.914,03	13.914,03	13.914,03	0,00	7.623,99
132/20600(2022)	0,00	1.718,20	1.718,20	1.718,20	1.718,20	1.718,20	0,00	0,00
133*/2*	155.695,20	0,00	155.695,20	134.363,27	118.016,91	99.707,34	18.309,57	37.678,29
133*/4*	14.273,44	-11.253,11	3.020,33	0,00	0,00	0,00	0,00	3.020,33
133*/620*	0,00	24.274,31	24.274,31	24.209,50	24.209,50	24.209,50	0,00	64,81
135*/2*	42.670,00	10.000,00	52.670,00	38.979,12	27.816,32	27.816,32	0,00	24.853,68
135*/625*	0,00	15.000,00	15.000,00	0,00	0,00	0,00	0,00	15.000,00
135*/637*	1.000,00	3.500,00	4.500,00	2.944,60	0,00	0,00	0,00	4.500,00
136*/2*	15.000,00	0,00	15.000,00	12.877,60	12.877,60	2.623,59	10.254,01	2.122,40
136*/4*	170.000,00	34.084,00	204.084,00	204.084,00	204.084,00	204.084,00	0,00	0,00
151*/2*	19.492,39	65.332,34	84.824,73	55.635,80	55.635,70	48.681,24	6.954,46	29.189,03
151*/600*	0,00	13.466.049,36	13.466.049,36	13.466.049,36	13.466.049,36	12.563.436,24	902.613,12	0,00
151*/610*	476.695,87	2.792.271,58	3.268.967,45	0,00	0,00	0,00	0,00	3.268.967,45
151*/633*	0,00	0,00	0,00	0,00	0,00	0,00	0,00	0,00
151/21200(2022)	0,00	1.002.715,21	1.002.715,21	916.766,12	74.566,60	74.566,60	0,00	928.148,61
153*/2*	644.767,14	47.966,50	692.733,64	626.671,94	549.688,50	543.521,33	6.167,17	143.045,14
153*/619*	350.000,00	17.153,16	367.153,16	13.673,00	0,00	0,00	0,00	367.153,16
153*/630*	0,00	68,03	68,03	68,03	0,00	0,00	0,00	68,03
153*/633*	21.000,00	6.171,00	27.171,00	27.163,04	27.163,04	22.285,78	4.877,26	7,96
153*/635*	10.000,00	-3.075,22	6.924,78	0,00	0,00	0,00	0,00	6.924,78
153*/637*	0,00	34.146,34	34.146,34	0,00	0,00	0,00	0,00	34.146,34
1532/20600(2022)	0,00	5.163,02	5.163,02	5.163,02	5.163,02	5.163,02	0,00	0,00
1532/21000(2022)	0,00	18.838,52	18.838,52	18.838,52	18.838,52	18.838,52	0,00	0,00
1532/21400(2022)	0,00	15,00	15,00	15,00	15,00	15,00	0,00	0,00
1532/22706(2022)	0,00	20.636,36	20.636,36	20.636,36	20.636,36	20.636,36	0,00	0,00
1532/60102(2022)	0,00	208.000,00	208.000,00	205.841,06	185.435,53	185.435,53	0,00	22.564,47
1532/61900(2022)	0,00	52.718,52	52.718,52	52.718,52	52.718,52	52.718,52	0,00	0,00
1532/63000(2022)	0,00	555.389,38	555.389,38	555.389,38	540.727,25	540.727,25	0,00	14.662,13
155*/610*	0,00	674.197,25	674.197,25	602.269,54	25.091,12	23.207,80	1.883,32	649.106,13
160*/2*	3.000,00	0,00	3.000,00	0,00	0,00	0,00	0,00	3.000,00
160*/630*	0,00	0,01	0,01	0,01	0,00	0,00	0,00	0,01

BOLSA DE VINCULACIÓN	INICIALES	MODIFICACIONES	DEFINITIVOS	GASTOS COMPROMETIDOS	OBLIGACIONES RECONOCIDAS NETAS	PAGOS	OBLIGACIONES PDTES DE PAGO A 31 DE DICIEMBRE	REMANENTES DE CRÉDITO
161*/2*	20.000,00	21.553,90	41.553,90	41.553,90	41.553,90	41.553,90	0,00	0,00
162*/2*	3.816.052,77	97.391,89	3.913.444,66	3.904.183,82	3.797.856,82	3.755.337,40	42.519,42	115.587,84
164*/2*	11.000,00	0,00	11.000,00	8.511,59	5.557,66	5.283,49	274,17	5.442,34
164*/622*	4.500,00	0,00	4.500,00	1.594,86	1.594,86	1.594,86	0,00	2.905,14
164*/632*	0,00	239.589,35	239.589,35	199.085,12	52.584,58	4.909,74	47.674,84	187.004,77
165*/2*	630.119,44	227.533,56	857.653,00	711.222,89	675.685,93	658.556,01	17.129,92	181.967,07
165*/625*	0,00	16.637,50	16.637,50	16.637,50	16.637,50	16.637,50	0,00	0,00
171*/2*	31.500,00	11.000,00	42.500,00	39.485,43	26.496,60	24.953,73	1.542,87	16.003,40
171*/632*	0,00	104.009,40	104.009,40	80.824,61	80.824,61	80.824,61	0,00	23.184,79
171/48900	10.000,00	0,00	10.000,00	4.000,00	4.000,00	4.000,00	0,00	6.000,00
171/61100(2022)	0,00	24.927,21	24.927,21	24.927,21	24.927,21	24.927,21	0,00	0,00
171/62502	0,00	4.485,22	4.485,22	0,00	0,00	0,00	0,00	4.485,22
171/63200	0,00	3.075,22	3.075,22	0,00	0,00	0,00	0,00	3.075,22
172*/2*	43.608,18	115.125,00	158.733,18	136.926,22	136.789,21	97.608,87	39.180,34	21.943,97
172*/4*	0,00	1.157,87	1.157,87	0,00	0,00	0,00	0,00	1.157,87
172*/622*	37.628,58	63.958,83	101.587,41	42.676,40	2.238,50	2.238,50	0,00	99.348,91
1721/62501	22.836,81	0,00	22.836,81	22.836,81	22.836,81	22.836,81	0,00	0,00
1721/62501(2022)	0,00	5.766,13	5.766,13	5.766,13	5.766,13	5.766,13	0,00	0,00
2*/1*	2.685.766,18	809.970,62	3.495.736,80	2.841.315,73	2.181.759,22	2.181.709,22	50,00	1.313.977,58
231*/2*	1.195.141,88	733.148,90	1.928.290,78	1.546.258,62	1.464.642,15	1.403.592,10	61.050,05	463.648,63
231*/4*	431.450,00	115.921,57	547.371,57	431.160,81	431.160,81	317.210,98	113.949,83	116.210,76
231*/635*	1.000,00	-1.000,00	0,00	0,00	0,00	0,00	0,00	0,00
2310/22600(2022)	0,00	1.100,00	1.100,00	1.100,00	1.100,00	1.100,00	0,00	0,00
2310/22611(2022)	0,00	99,81	99,81	0,00	0,00	0,00	0,00	99,81
2310/22699(2022)	0,00	51,63	51,63	51,63	51,63	51,63	0,00	0,00
2310/48102(2021)	0,00	8.728,88	8.728,88	0,00	0,00	0,00	0,00	8.728,88
2310/48102(2022)	0,00	83.314,00	83.314,00	78.969,80	78.969,80	78.969,80	0,00	4.344,20
2310/48911	16.000,00	0,00	16.000,00	0,00	0,00	0,00	0,00	16.000,00
2310/62900	10.000,00	1.000,00	11.000,00	10.706,27	10.706,27	10.706,27	0,00	293,73
2311/22703(2022)	0,00	200,00	200,00	200,00	200,00	200,00	0,00	0,00
2311/22713(2022)	0,00	66.509,73	66.509,73	61.176,92	61.176,92	61.176,92	0,00	5.332,81
2311/62500	0,00	18.150,00	18.150,00	11.668,34	11.668,31	11.668,31	0,00	6.481,69
2313/22600(2022)	0,00	4.532,53	4.532,53	4.532,53	4.532,53	4.532,53	0,00	0,00
241*/2*	22.710,78	0,00	22.710,78	0,00	0,00	0,00	0,00	22.710,78
241*/4*	392.000,00	0,00	392.000,00	392.000,00	392.000,00	392.000,00	0,00	0,00
241/13104(2021)	0,00	3.566,39	3.566,39	3.566,39	0,00	0,00	0,00	3.566,39
241/13115(2021)	0,00	0,50	0,50	0,00	0,00	0,00	0,00	0,50
241/13118(2022)	0,00	14.203,22	14.203,22	14.203,22	14.203,22	14.203,22	0,00	0,00
241/13119(2022)	0,00	197.076,40	197.076,40	197.076,40	197.076,40	197.076,40	0,00	0,00
241/13120(2021)	0,00	1.617,47	1.617,47	1.617,47	0,00	0,00	0,00	1.617,47
241/13122(2022)	0,00	40.633,93	40.633,93	40.633,93	40.633,93	40.633,93	0,00	0,00
241/13123(2022)	0,00	393.213,78	393.213,78	393.213,78	393.213,78	393.213,78	0,00	0,00
241/13124(2022)	0,00	50.168,24	50.168,24	50.168,24	50.168,24	50.168,24	0,00	0,00
241/13130(2022)	0,00	74.424,53	74.424,53	74.424,53	74.424,53	74.424,53	0,00	0,00
241/13160(2021)	0,00	522,38	522,38	522,38	0,00	0,00	0,00	522,38
241/13160(2022)	0,00	3.339,01	3.339,01	1,44	0,00	0,00	0,00	3.339,01

BOLSA DE VINCULACIÓN	INICIALES	MODIFICACIONES	DEFINITIVOS	GASTOS COMPROMETIDOS	OBLIGACIONES RECONOCIDAS NETAS	PAGOS	OBLIGACIONES PDTES DE PAGO A 31 DE DICIEMBRE	REMANENTES DE CRÉDITO
241/16004(2021)	0,00	467,35	467,35	467,35	0,00	0,00	0,00	467,35
241/16005(2021)	0,00	1.421,09	1.421,09	1.421,09	0,00	0,00	0,00	1.421,09
241/16010(2021)	0,00	5.232,05	5.232,05	5.132,05	1.038,63	1.038,63	0,00	4.193,42
241/16011(2021)	0,00	387,46	387,46	387,46	0,00	0,00	0,00	387,46
241/16017(2021)	0,00	4.964,47	4.964,47	4.964,47	333,08	333,08	0,00	4.631,39
241/16018(2022)	0,00	6.002,33	6.002,33	6.002,33	6.002,33	6.002,33	0,00	0,00
241/16019(2022)	0,00	33.158,00	33.158,00	33.158,00	28.196,51	28.196,51	0,00	4.961,49
241/16022(2022)	0,00	12.530,63	12.530,63	12.530,63	10.504,29	10.504,29	0,00	2.026,34
241/16023(2022)	0,00	67.255,02	67.255,02	67.255,02	67.255,02	67.255,02	0,00	0,00
241/16024(2022)	0,00	16.354,84	16.354,84	16.354,84	4.450,32	4.450,32	0,00	11.904,52
241/16030(2022)	0,00	25.184,06	25.184,06	25.184,06	25.184,06	25.184,06	0,00	0,00
241/22800	4.000,00	1.985,21	5.985,21	5.828,51	5.828,51	5.828,51	0,00	156,70
241/22805(2021)	0,00	4.536,86	4.536,86	882,97	0,00	0,00	0,00	4.536,86
241/22807(2021)	0,00	19.618,09	19.618,09	889,75	0,00	0,00	0,00	19.618,09
241/22810(2022)	0,00	21.120,00	21.120,00	21.107,77	20.584,62	19.976,70	607,92	535,38
241/22813	16.136,35	0,00	16.136,35	0,00	0,00	0,00	0,00	16.136,35
241/22815(2021)	0,00	2.597,77	2.597,77	799,20	286,11	286,11	0,00	2.311,66
241/22823(2022)	0,00	42.240,00	42.240,00	37.711,63	35.455,38	34.847,46	607,92	6.784,62
241/22826(2021)	0,00	94,69	94,69	0,10	0,00	0,00	0,00	94,69
241/22827(2021)	0,00	1.312,16	1.312,16	829,31	502,06	502,06	0,00	810,10
241/22828(2021)	0,00	584,65	584,65	497,26	0,00	0,00	0,00	584,65
241/22829(2021)	0,00	1.750,88	1.750,88	0,00	0,00	0,00	0,00	1.750,88
241/22830(2022)	0,00	19.686,57	19.686,57	14.276,36	13.112,34	13.112,34	0,00	6.574,23
241/22831	0,00	43.008,00	43.008,00	14.914,10	0,00	0,00	0,00	43.008,00
241/22837	0,00	24.702,00	24.702,00	12.600,29	7.637,40	7.077,61	559,79	17.064,60
241/22870	40.724,97	0,00	40.724,97	16.164,95	15.918,00	15.918,00	0,00	24.806,97
241/22870(2022)	0,00	1.119,62	1.119,62	0,27	0,00	0,00	0,00	1.119,62
241/22880(2018)	0,00	8.578,51	8.578,51	481,58	481,58	481,58	0,00	8.096,93
241/63300	12.000,00	0,00	12.000,00	2.140,16	339,68	339,68	0,00	11.660,32
241/63300(2022)	0,00	9.756,99	9.756,99	1.421,65	0,00	0,00	0,00	9.756,99
3*/1*	2.016.830,04	100.208,37	2.117.038,41	1.762.909,36	1.752.870,30	1.752.870,30	0,00	364.168,11
311*/2*	83.240,00	87.695,70	170.935,70	117.253,40	86.904,55	83.483,05	3.421,50	84.031,15
311*/4*	1.500,00	1.000,00	2.500,00	2.500,00	2.500,00	2.500,00	0,00	0,00
311/22600(2022)	0,00	210,55	210,55	210,55	210,55	210,55	0,00	0,00
320*/2*	192.635,41	0,00	192.635,41	174.312,42	151.314,98	148.569,66	2.745,32	41.320,43
320*/619*	0,00	3.798,08	3.798,08	3.738,90	3.738,90	2.482,92	1.255,98	59,18
323*/2*	328.000,00	0,00	328.000,00	328.000,00	327.086,52	327.086,52	0,00	913,48
326*/2*	170.556,00	47.600,00	218.156,00	162.511,21	138.353,65	124.567,31	13.786,34	79.802,35
326*/4*	38.200,00	0,00	38.200,00	36.010,51	36.010,51	11.620,00	24.390,51	2.189,49
326/22600(2022)	0,00	16.743,00	16.743,00	16.743,00	16.743,00	16.743,00	0,00	0,00
326/22701(2022)	0,00	1.000,00	1.000,00	1.000,00	1.000,00	1.000,00	0,00	0,00
326/22704(2022)	0,00	394,00	394,00	394,00	394,00	394,00	0,00	0,00
330*/2*	190.481,77	92.287,33	282.769,10	245.351,47	226.863,46	221.659,96	5.203,50	55.905,64
330*/4*	16.000,00	0,00	16.000,00	9.210,72	9.210,72	5.978,80	3.231,92	6.789,28
330*/619*	0,00	616.286,43	616.286,43	0,00	0,00	0,00	0,00	616.286,43
330*/632*	10.000,00	-7.325,00	2.675,00	803,05	803,05	803,05	0,00	1.871,95

BOLSA DE VINCULACIÓN	INICIALES	MODIFICACIONES	DEFINITIVOS	GASTOS COMPROMETIDOS	OBLIGACIONES RECONOCIDAS NETAS	PAGOS	OBLIGACIONES PDTES DE PAGO A 31 DE DICIEMBRE	REMANENTES DE CRÉDITO
330*/635*	10.000,00	-1.164,00	8.836,00	8.785,77	8.785,61	8.785,61	0,00	50,39
330*/639*	10.000,00	0,00	10.000,00	9.999,99	9.998,97	9.998,97	0,00	1,03
330*/780*	0,00	55.095,15	55.095,15	0,00	0,00	0,00	0,00	55.095,15
330/22706(2022)	0,00	12.161,93	12.161,93	12.161,93	12.161,93	12.161,93	0,00	0,00
330/48907	1.500,00	1.000,00	2.500,00	1.402,05	1.402,05	0,00	1.402,05	1.097,95
330/48908	1.500,00	0,00	1.500,00	1.500,00	1.500,00	1.500,00	0,00	0,00
332*/2*	5.000,00	0,00	5.000,00	4.215,00	4.215,00	4.215,00	0,00	785,00
334*/2*	61.100,00	16.109,00	77.209,00	73.514,96	62.141,30	62.141,30	0,00	15.067,70
334*/4*	16.000,00	-15.000,00	1.000,00	0,00	0,00	0,00	0,00	1.000,00
334/22609(2022)	0,00	998,25	998,25	998,25	998,25	998,25	0,00	0,00
334/22799(2022)	0,00	6.138,00	6.138,00	6.138,00	6.138,00	6.138,00	0,00	0,00
334/48000(2022)	0,00	30.199,91	30.199,91	9.000,00	9.000,00	0,00	9.000,00	21.199,91
336/61900(2018)	0,00	26.187,39	26.187,39	0,00	0,00	0,00	0,00	26.187,39
336/61902	0,00	577.574,32	577.574,32	0,00	0,00	0,00	0,00	577.574,32
337*/2*	181.965,14	14.000,00	195.965,14	177.989,76	166.838,19	163.431,97	3.406,22	29.126,95
337*/632*	0,00	9,66	9,66	0,02	0,00	0,00	0,00	9,66
337/21200(2022)	0,00	6.872,63	6.872,63	6.872,63	6.872,63	6.872,63	0,00	0,00
337/61900(2019)	0,00	6.458,04	6.458,04	0,00	0,00	0,00	0,00	6.458,04
337/62500(2018)	0,00	1.929,63	1.929,63	1.925,41	0,00	0,00	0,00	1.929,63
338*/2*	141.500,00	291.520,00	433.020,00	401.712,07	361.747,38	348.167,94	13.579,44	71.272,62
338*/4*	72.500,00	0,00	72.500,00	68.213,67	68.213,67	56.282,78	11.930,89	4.286,33
338/22600(2022)	0,00	25.432,32	25.432,32	25.432,32	25.432,32	25.432,32	0,00	0,00
338/22605(2022)	0,00	715,58	715,58	715,58	713,90	713,90	0,00	1,68
338/48900	45.000,00	-15.000,00	30.000,00	30.000,00	30.000,00	30.000,00	0,00	0,00
338/48905	1.500,00	0,00	1.500,00	0,00	0,00	0,00	0,00	1.500,00
341*/2*	40.000,00	11.647,20	51.647,20	51.552,10	42.488,05	42.322,49	165,56	9.159,15
341*/4*	72.500,00	-5.000,00	67.500,00	54.935,25	54.935,25	41.500,00	13.435,25	12.564,75
341/22609(2022)	0,00	350,90	350,90	350,90	350,90	350,90	0,00	0,00
342*/2*	284.616,95	8.400,00	293.016,95	292.275,37	256.951,36	254.900,88	2.050,48	36.065,59
342*/632*	0,00	82,98	82,98	0,01	0,00	0,00	0,00	82,98
342/21000(2022)	0,00	541,70	541,70	541,70	541,70	541,70	0,00	0,00
342/61900	1.322,00	55.403,00	56.725,00	56.400,94	56.400,93	8.324,74	48.076,19	324,07
342/61902(2022)	0,00	173.366,91	173.366,91	173.366,91	171.093,39	171.093,39	0,00	2.273,52
343*/2*	457.265,29	0,00	457.265,29	457.105,58	457.105,58	457.105,58	0,00	159,71
343*/4*	0,00	30.927,70	30.927,70	30.927,70	30.927,70	30.927,70	0,00	0,00
4*/1*	223.750,86	22.634,72	246.385,58	243.183,95	243.183,95	243.183,95	0,00	3.201,63
430*/2*	16.000,00	10.500,00	26.500,00	13.648,00	6.327,50	6.327,50	0,00	20.172,50
431*/2*	249.577,18	-2.500,00	247.077,18	240.363,29	226.042,93	224.772,43	1.270,50	21.034,25
431*/4*	55.000,00	103.500,00	158.500,00	32.240,12	32.240,12	3.500,00	28.740,12	126.259,88
431*/622*	3.300,00	0,00	3.300,00	0,00	0,00	0,00	0,00	3.300,00
4312/22602(2022)	0,00	14.870,50	14.870,50	14.870,50	14.870,50	14.870,50	0,00	0,00
4312/22702(2022)	0,00	17.545,00	17.545,00	17.545,00	17.545,00	17.545,00	0,00	0,00
4312/62203(2017)	0,00	17.235,41	17.235,41	8.451,51	0,00	0,00	0,00	17.235,41
4312/62204(2022)	0,00	18.347,25	18.347,25	17.691,06	17.691,06	17.691,06	0,00	656,19
4313/45390	0,00	119.976,25	119.976,25	119.976,25	119.976,25	119.976,25	0,00	0,00
432*/2*	10.000,00	0,00	10.000,00	10.000,00	10.000,00	10.000,00	0,00	0,00

BOLSA DE VINCULACIÓN	INICIALES	MODIFICACIONES	DEFINITIVOS	GASTOS COMPROMETIDOS	OBLIGACIONES RECONOCIDAS NETAS	PAGOS	OBLIGACIONES PDTES DE PAGO A 31 DE DICIEMBRE	REMANENTES DE CRÉDITO
454*/610*	0,00	47.492,50	47.492,50	47.492,50	47.492,50	47.492,50	0,00	0,00
493*/2*	3.000,00	0,00	3.000,00	2.420,00	2.420,00	2.420,00	0,00	580,00
9*/1*	5.400.838,08	114.639,16	5.515.477,24	4.787.770,57	4.785.470,37	4.785.470,37	0,00	730.006,87
912*/2*	420.500,00	-5.294,00	415.206,00	362.600,58	343.929,10	343.029,10	900,00	71.276,90
912*/4*	38.500,00	0,00	38.500,00	23.442,35	23.442,35	23.442,35	0,00	15.057,65
912*/629*	3.000,00	-3.000,00	0,00	0,00	0,00	0,00	0,00	0,00
920*/2*	1.861.924,95	182.558,02	2.044.482,97	1.955.625,84	1.853.221,01	1.822.125,42	31.095,59	191.261,96
920*/4*	17.000,00	0,00	17.000,00	5.500,00	5.500,00	5.500,00	0,00	11.500,00
920*/6*	319.966,26	382.978,63	702.944,89	357.391,81	171.340,96	138.239,89	33.101,07	531.603,93
920/21200(2022)	0,00	457,38	457,38	457,38	457,38	457,38	0,00	0,00
920/22400(2022)	0,00	7.658,57	7.658,57	7.658,57	7.658,57	7.658,57	0,00	0,00
920/22601(2021)	0,00	0,00	0,00	0,00	0,00	0,00	0,00	0,00
920/22706(2022)	0,00	32.670,00	32.670,00	32.670,00	32.670,00	32.670,00	0,00	0,00
920/62500(2022)	0,00	1.512,50	1.512,50	1.512,50	1.512,50	1.512,50	0,00	0,00
920/62600(2017)	0,00	1.381,83	1.381,83	0,00	0,00	0,00	0,00	1.381,83
920/62700(2017)	0,00	2.177,86	2.177,86	0,00	0,00	0,00	0,00	2.177,86
920/63200(2017)	0,00	3.006,00	3.006,00	0,00	0,00	0,00	0,00	3.006,00
920/63201(2021)	0,00	99.890,83	99.890,83	78.810,70	2.338,50	2.338,50	0,00	97.552,33
920/63201(2022)	0,00	326.022,28	326.022,28	16.252,36	0,00	0,00	0,00	326.022,28
920/83000	77.000,00	0,00	77.000,00	27.340,00	27.340,00	27.340,00	0,00	49.660,00
924*/2*	10.000,00	202,50	10.202,50	10.202,50	10.202,50	10.202,50	0,00	0,00
924*/4*	11.400,00	0,00	11.400,00	0,00	0,00	0,00	0,00	11.400,00
924*/632*	150.000,00	165.568,61	315.568,61	147.121,07	65.440,65	58.801,38	6.639,27	250.127,96
924/62900(2022)	0,00	65.498,64	65.498,64	65.498,64	65.498,63	65.498,63	0,00	0,01
926*/2*	575.000,00	444.338,10	1.019.338,10	877.262,39	443.831,14	431.196,72	12.634,42	575.506,96
926/21600(2022)	0,00	2.178,00	2.178,00	2.178,00	2.178,00	2.178,00	0,00	0,00
932*/2*	500.000,00	0,00	500.000,00	473.369,53	391.780,73	375.468,65	16.312,08	108.219,27
933*/2*	1.000,00	0,00	1.000,00	0,00	0,00	0,00	0,00	1.000,00
934*/3*	15.000,00	79.493,93	94.493,93	6.907,15	6.907,15	6.907,15	0,00	87.586,78
942*/4*	16.000,00	0,00	16.000,00	14.480,14	14.480,14	14.480,14	0,00	1.519,86
	<b>32.382.789,43</b>	<b>29.373.116,11</b>	<b>61.755.905,54</b>	<b>51.721.951,94</b>	<b>47.502.186,07</b>	<b>45.591.107,33</b>	<b>1.911.078,74</b>	<b>14.253.719,47</b>



## AYUNTAMIENTO BURJASSOT

Presupuestos gastos. Resumen por capítulos

Periodo: 2023

Capítulo	Descripción Clasificación Económica	Créditos Iniciales del Ejercicio Corriente	Créditos Definitivos del Ejercicio Corriente	Obligaciones reconocidas netas del Ejercicio Corriente	Pagos realizados del Ejercicio Corriente	Pagos líquidos de todos los Ejercicios Cerrados	Desviaciones
1	GASTOS DE PERSONAL	15.014.090,83	17.094.113,83	14.636.984,33	14.636.934,33	0,00	85,63%
2	GASTOS CORRIENTES EN BIENES Y SERVICIOS	12.777.025,64	16.731.595,23	13.108.503,18	12.795.270,50	10.297,37	78,35%
3	GASTOS FINANCIEROS	113.700,00	223.193,93	101.746,08	101.746,08	1.089,65	45,59%
4	TRANSFERENCIAS CORRIENTES	1.437.823,44	1.921.380,51	1.549.553,37	1.343.472,80	5.198,95	80,65%
5	FONDO DE CONTINGENCIA Y OTROS IMPREVISTOS	0,00	0,00	0,00	0,00	0,00	0,00%
6	INVERSIONES REALES	1.480.749,52	23.112.226,89	15.537.135,33	14.145.419,84	0,00	67,22%
7	TRANSFERENCIAS DE CAPITAL	0,00	55.095,15	0,00	0,00	0,00	0,00%
8	ACTIVOS FINANCIEROS	77.000,00	77.000,00	27.340,00	27.340,00	0,00	35,51%
9	PASIVOS FINANCIEROS	1.482.400,00	2.541.300,00	2.540.923,78	2.540.923,78	0,00	99,99%
<b>Total</b>		<b>32.382.789,43</b>	<b>61.755.905,54</b>	<b>47.502.186,07</b>	<b>45.591.107,33</b>	<b>16.585,97</b>	<b>76,92%</b>





**AYUNTAMIENTO BURJASSOT**  
**LIQUIDACIÓN DEL PRESUPUESTO DE GASTOS**  
 Periodo: 2023

APLICACIÓN PRESUPUESTARIA	DESCRIPCIÓN	CRÉDITOS PRESUPUESTARIOS			GASTOS COMPROMETIDOS (4)	OBLIGACIONES RECONOCIDAS NETAS (5)	PAGOS (6)	OBLIGACIONES PENDIENTES DE PAGO A 31 DE DICIEMBRE (7=5-6)	REMANENTES DE CRÉDITO (8=3-5)
		INICIALES (1)	MODIFICACIONES (2)	DEFINITIVOS (3=1+2)					
011 / 31001 /	INTERESES PRESTAMO CAJA MADRID (9.132.147,04)	8.000,00	0,00	8.000,00	3.910,88	3.910,88	3.910,88	0,00	4.089,12
011 / 31002 /	INTERESES PRESTAMO BCL (2.956.589.82€)	20.000,00	10.000,00	30.000,00	18.808,84	18.808,84	18.808,84	0,00	11.191,16
011 / 31004 /	INTERESES PRESTAMO DEXIA (5.403.604,98 €)	56.000,00	20.000,00	76.000,00	63.878,23	63.878,23	63.878,23	0,00	12.121,77
011 / 31005 /	INTERESES PRESTAMO CAIXA BANK (817.222,81 €)	4.700,00	0,00	4.700,00	4.699,03	4.699,03	4.699,03	0,00	0,97
011 / 35900 /	GASTOS, COMISIONES E INTERESES CUENTAS BANCARIAS	10.000,00	0,00	10.000,00	3.541,95	3.541,95	3.541,95	0,00	6.458,05
011 / 91301 /	AMORTIZACION PRESTAMO CAJA MADRID (9.132.147,04)	737.000,00	0,00	737.000,00	736.925,23	736.925,23	736.925,23	0,00	74,77
011 / 91302 /	AMORTIZACION PRESTAMO BCL-BBVA (2.956.589.82)	227.500,00	227.500,00	455.000,00	454.859,93	454.859,93	454.859,93	0,00	140,07
011 / 91304 /	AMORTIZACION PRESTAMO DEXIA (5.403.604,98 €)	415.700,00	831.400,00	1.247.100,00	1.246.985,77	1.246.985,77	1.246.985,77	0,00	114,23
011 / 91305 /	AMORTIZACION PRESTAMO CAIXA BANK (817.222,81)	102.200,00	0,00	102.200,00	102.152,85	102.152,85	102.152,85	0,00	47,15
132 / 12000 /	PERS. SEGURIDAD SUELDOS DEL GRUPO A1	34.099,40	0,00	34.099,40	17.135,27	17.130,12	17.130,12	0,00	16.969,28
132 / 12001 /	PERS.SEGURIDAD SUELDOS DEL GRUPO A2	44.977,98	0,00	44.977,98	37.189,62	37.189,61	37.189,61	0,00	7.788,37
132 / 12002 /	PERS.SEGURIDAD SUELDOS DEL GRUPO B	106.947,84	0,00	106.947,84	91.709,72	91.709,72	91.709,72	0,00	15.238,12
132 / 12003 /	PERS.SEGURIDAD SUELDOS DEL GRUPO C1	482.705,88	0,00	482.705,88	461.494,31	461.494,31	461.494,31	0,00	21.211,57
132 / 12005 /	PERS.SEGURIDAD SUELDOS DEL GRUPO AP	8.919,96	0,00	8.919,96	0,00	0,00	0,00	0,00	8.919,96
132 / 12006 /	PERS.SEGURIDAD TRIENIOS	100.036,40	0,00	100.036,40	111.158,73	110.626,55	110.626,55	0,00	-10.590,15
132 / 12100 /	PERS. SEGURIDAD COMPLEMENTO DE DESTINO	433.984,88	0,00	433.984,88	384.643,04	384.643,04	384.643,04	0,00	49.341,84
132 / 12101 /	PERS.SEGURIDAD COMPLEMENTO ESPECIFICO	840.973,00	-64.267,27	776.705,73	845.917,73	845.917,73	845.917,73	0,00	-69.212,00
132 / 12103 /	ATRIBUCION TEMPORAL DE FUNCIONES	2.400,00	0,00	2.400,00	0,00	0,00	0,00	0,00	2.400,00
132 / 12104 /	PLUS TRANSPORTE ASISTENCIA JUICIOS	7.700,00	0,00	7.700,00	1.740,00	1.740,00	1.740,00	0,00	5.960,00
132 / 15100 /	GRATIFICACIONES PERSONAL SEGURIDAD	68.201,36	0,00	68.201,36	103.713,06	103.713,06	103.713,06	0,00	-35.511,70
132 / 16000 /	SEGURIDAD SOCIAL PERSONAL SEGURIDAD	773.974,63	38.341,95	812.316,58	695.362,17	695.362,17	695.362,17	0,00	116.954,41
132 / 16200 /	FORMACION PERSONAL SEGURIDAD	10.537,50	0,00	10.537,50	15.125,00	15.125,00	15.125,00	0,00	-4.587,50
132 / 20600 /	RENTING VEHICULOS SEGURIDAD	111.942,00	0,00	111.942,00	111.331,57	98.582,04	98.582,04	0,00	13.359,96
132 / 20600 /	RENTING VEHICULOS SEGURIDAD	0,00	1.718,20	1.718,20	1.718,20	1.718,20	1.718,20	0,00	0,00
132 / 21400 /	CONSERVACION VEHICULOS DE SEGURIDAD	3.000,00	0,00	3.000,00	25,95	25,95	25,95	0,00	2.974,05
132 / 21600 /	MANTENIMIENTO PROGRAMAS INFORMATICOS SEGURIDAD	6.400,00	0,00	6.400,00	7.922,07	6.589,12	6.589,12	0,00	-189,12
132 / 21900 /	MANTENIMIENTO EMISORAS DE RADIO	11.776,85	0,00	11.776,85	12.284,45	12.284,45	10.780,33	1.504,12	-507,60
132 / 22103 /	COMBUSTIBLES Y CARBURANTES	15.000,00	0,00	15.000,00	15.040,00	12.923,13	12.923,13	0,00	2.076,87

APLICACIÓN PRESUPUESTARIA	DESCRIPCIÓN	CRÉDITOS PRESUPUESTARIOS			GASTOS COMPROMETIDOS (4)	OBLIGACIONES RECONOCIDAS NETAS (5)	PAGOS (6)	OBLIGACIONES PENDIENTES DE PAGO A 31 DE DICIEMBRE (7=5-6)	REMANENTES DE CRÉDITO (8=3-5)
		INICIALES (1)	MODIFICACIONES (2)	DEFINITIVOS (3=1+2)					
	SEGURIDAD								
132 / 22104 /	VESTUARIO POLICIA	82.800,00	-42.999,68	39.800,32	34.500,00	34.492,26	34.492,26	0,00	5.308,06
132 / 22111 /	MATERIAL SEGURIDAD	33.125,00	0,00	33.125,00	4.982,37	2.894,10	2.894,10	0,00	30.230,90
132 / 22600 /	PREVENCION DELITOS SEGURIDAD VIAL	15.000,00	0,00	15.000,00	20.726,00	13.609,69	13.609,69	0,00	1.390,31
132 / 22601 /	ATENCIONES PROTOCOLARIAS SEGURIDAD CIUDADANA	3.000,00	8.000,00	11.000,00	9.978,80	9.978,80	9.978,80	0,00	1.021,20
132 / 63400 /	VEHICULOS EDUCACIÓN VIAL	3.500,00	0,00	3.500,00	0,00	0,00	0,00	0,00	3.500,00
132 / 63500 /	MOBILIARIO TRAFICO-SEÑALES	10.000,00	0,00	10.000,00	9.982,50	3.972,43	3.972,43	0,00	6.027,57
132 / 63501 /	MOBILIARIO POLICIA	5.000,00	0,00	5.000,00	0,00	0,00	0,00	0,00	5.000,00
132 / 63502 /	ESTRUCTURAS VIGILANCIA CONTROL TRÁFICO	1.000,00	700.000,00	701.000,00	553.884,88	345.594,44	0,00	345.594,44	355.405,56
132 / 63700 /	EQUIPAMIENTO TECNICO POLICIA LOCAL	7.000,00	14.538,02	21.538,02	13.914,03	13.914,03	13.914,03	0,00	7.623,99
133 / 21000 /	CONSERVACION Y ESTUDIOS TRAFICO	25.000,00	0,00	25.000,00	33.717,78	33.717,77	32.362,57	1.355,20	-8.717,77
133 / 22602 /	CAMPAÑAS TRAFICO	3.500,00	0,00	3.500,00	0,00	0,00	0,00	0,00	3.500,00
133 / 22709 /	RETIRADA VEHICULOS VIAS PUBLICAS	127.195,20	0,00	127.195,20	100.645,49	84.299,14	67.344,77	16.954,37	42.896,06
133 / 44201 /	COMPENSACIÓN APARCAMIENTO MUNICIPAL	14.273,44	-11.253,11	3.020,33	0,00	0,00	0,00	0,00	3.020,33
133 / 62000 /	INVERSIONES TRÁFICO	0,00	24.274,31	24.274,31	24.209,50	24.209,50	24.209,50	0,00	64,81
135 / 20600 /	RENTING VEHICULOS PROTECCIÓN CIVIL	26.670,00	0,00	26.670,00	22.869,00	17.106,80	17.106,80	0,00	9.563,20
135 / 22104 /	VESTUARIO PROTECCION CIVIL	10.000,00	0,00	10.000,00	12.500,00	7.291,46	7.291,46	0,00	2.708,54
135 / 22600 /	GASTOS DIVERSOS PROTECCION CIVIL	5.000,00	10.000,00	15.000,00	3.610,12	3.418,06	3.418,06	0,00	11.581,94
135 / 22601 /	MANTENIMIENTO EMISORAS DE RADIO PC	1.000,00	0,00	1.000,00	0,00	0,00	0,00	0,00	1.000,00
135 / 62500 /	MOBILIARIO PROTECCIÓN CIVIL	0,00	15.000,00	15.000,00	0,00	0,00	0,00	0,00	15.000,00
135 / 63700 /	EQUIPAMIENTO TÉCNICO PROTECCIÓN CIVIL	1.000,00	3.500,00	4.500,00	2.944,60	0,00	0,00	0,00	4.500,00
136 / 21300 /	MATERIAL INCENDIOS Y EDIFICIOS	15.000,00	0,00	15.000,00	12.877,60	12.877,60	2.623,59	10.254,01	2.122,40
136 / 46700 /	CONSORCIO PROV.INDENCIOS	170.000,00	34.084,00	204.084,00	204.084,00	204.084,00	204.084,00	0,00	0,00
151 / 21200 /	REHABILITACION EDIFICIOS ARRUR	0,00	1.002.715,21	1.002.715,21	916.766,12	74.566,60	74.566,60	0,00	928.148,61
151 / 22706 /	ESTUDIOS Y TRABAJOS TECNICOS-(2020)	0,00	65.332,34	65.332,34	36.143,41	36.143,32	29.188,86	6.954,46	29.189,02
151 / 22706 /	ESTUDIOS Y TRABAJOS TECNICOS-(2020)	19.492,39	0,00	19.492,39	19.492,39	19.492,38	19.492,38	0,00	0,01
151 / 60002 /	EXPROPIACIÓN EIXERETA 2023	0,00	13.466.049,36	13.466.049,36	13.466.049,36	13.466.049,36	12.563.436,24	902.613,12	0,00
151 / 61000 /	PROGRAMA ESTATAL DE VIVIENDA	476.695,87	0,00	476.695,87	0,00	0,00	0,00	0,00	476.695,87
151 / 61002 /	REHABILITACION BARRIO PINTOR GOYA-FINCAS AMARILLAS	0,00	2.792.271,58	2.792.271,58	0,00	0,00	0,00	0,00	2.792.271,58
1532 / 12003 /	PERS. BRIGADA DE OBRAS SUELDOS DEL GRUPO C1	11.482,86	0,00	11.482,86	11.538,76	11.538,76	11.538,76	0,00	-55,90
1532 / 12004 /	PERS. BRIGADA DE OBRAS SUELDOS DEL GRUPO C2	135.648,15	0,00	135.648,15	145.216,08	145.216,07	145.216,07	0,00	-9.567,92
1532 / 12005 /	PERS. BRIGADA DE OBRAS SUELDOS DEL GRUPO AP	53.519,76	0,00	53.519,76	82.807,00	82.806,01	82.806,01	0,00	-29.286,25
1532 / 12006 /	PERS. BRIGADA DE OBRAS TRIENIOS	30.682,12	0,00	30.682,12	28.181,70	28.169,53	28.169,53	0,00	2.512,59
1532 / 12100 /	PERS. BRIGADA DE OBRAS COMPLEMENTO DE DESTINO	138.641,71	0,00	138.641,71	163.948,21	163.948,21	163.948,21	0,00	-25.306,50
1532 / 12101 /	PERS. BRIGADA DE OBRAS COMPLEMENTO ESPECÍFICO	249.921,28	33.150,00	283.071,28	324.357,94	324.357,94	324.357,94	0,00	-41.286,66
1532 / 13100 /	PERSONAL LABORAL TEMPORAL BRIGADA DE OBRAS	188.404,30	8.900,00	197.304,30	206.393,19	206.393,19	206.393,19	0,00	-9.088,89
1532 / 15100 /	GRATIFICACIONES PERSONAL BRIGADA	4.343,57	18.700,00	23.043,57	6.159,84	6.159,84	6.159,84	0,00	16.883,73

APLICACIÓN PRESUPUESTARIA	DESCRIPCIÓN	CRÉDITOS PRESUPUESTARIOS			GASTOS COMPROMETIDOS (4)	OBLIGACIONES RECONOCIDAS NETAS (5)	PAGOS (6)	OBLIGACIONES PENDIENTES DE PAGO A 31 DE DICIEMBRE (7=5-6)	REMANENTES DE CRÉDITO (8=3-5)
		INICIALES (1)	MODIFICACIONES (2)	DEFINITIVOS (3=1+2)					
1532 / 16000 /	OBRAS SEGURIDAD SOCIAL PERSONAL BRIGADA DE OBRAS	271.939,38	28.599,81	300.539,19	290.658,59	290.658,59	290.658,59	0,00	9.880,60
1532 / 20600 /	RENTING VEHICULOS BRIGADA	0,00	5.163,02	5.163,02	5.163,02	5.163,02	5.163,02	0,00	0,00
1532 / 20600 /	RENTING VEHICULOS BRIGADA	80.000,00	0,00	80.000,00	79.670,66	66.662,67	66.662,67	0,00	13.337,33
1532 / 20601 /	ALQUILER CONTENEDORES VIAS PUBLICAS	10.000,00	0,00	10.000,00	12.000,00	11.998,95	11.748,48	250,47	-1.998,95
1532 / 20900 /	CANONES	26.000,00	-10.300,79	15.699,21	0,00	0,00	0,00	0,00	15.699,21
1532 / 21000 /	CONSERVACION VIAS PUBLICAS	0,00	18.838,52	18.838,52	18.838,52	18.838,52	18.838,52	0,00	0,00
1532 / 21000 /	CONSERVACION VIAS PUBLICAS	180.000,00	29.748,00	209.748,00	211.330,34	187.444,43	184.913,08	2.531,35	22.303,57
1532 / 21200 /	GASTOS DIVERSOS MATERIAL CERRAJERIA Y METAL	15.000,00	-11.000,00	4.000,00	0,00	0,00	0,00	0,00	4.000,00
1532 / 21400 /	CONSERVACION VEHICULOS VIAS PUBLICAS	0,00	15,00	15,00	15,00	15,00	15,00	0,00	0,00
1532 / 21400 /	CONSERVACION VEHICULOS VIAS PUBLICAS	20.000,00	7.260,00	27.260,00	26.489,88	14.886,70	14.828,95	57,75	12.373,30
1532 / 22103 /	COMBUSTIBLES Y CARBURANTES VIAS PUBLICAS	20.000,00	0,00	20.000,00	23.327,60	23.327,59	19.999,99	3.327,60	-3.327,59
1532 / 22111 /	CONSERVACION MATERIAL VIAS PUBLICAS	4.500,00	0,00	4.500,00	699,38	699,38	699,38	0,00	3.800,62
1532 / 22199 /	GASTOS DIVERSOS PINTURA	1.000,00	0,00	1.000,00	0,00	0,00	0,00	0,00	1.000,00
1532 / 22700 /	ENCOMIENDA CEMEF METAL Y PUNTURA	208.267,14	0,00	208.267,14	208.267,14	208.267,14	208.267,14	0,00	0,00
1532 / 22706 /	ESTUDIOS Y TRABAJOS TECNICOS	80.000,00	32.259,29	112.259,29	64.886,94	36.401,64	36.401,64	0,00	75.857,65
1532 / 22706 /	ESTUDIOS Y TRABAJOS TECNICOS	0,00	20.636,36	20.636,36	20.636,36	20.636,36	20.636,36	0,00	0,00
1532 / 60102 /	PLAN INVERSION. VIAS CICLOPEATONALES	0,00	208.000,00	208.000,00	205.841,06	185.435,53	185.435,53	0,00	22.564,47
1532 / 61900 /	REPOSICIÓN PAVIMENTACIÓN CALLES	0,00	52.718,52	52.718,52	52.718,52	52.718,52	52.718,52	0,00	0,00
1532 / 61901 /	INVERSIONES MEJORAS VÍA PÚBLICA LA DEHESA	350.000,00	17.153,16	367.153,16	13.673,00	0,00	0,00	0,00	367.153,16
1532 / 63000 /	PLAN INVERSION. DIPUT. CALLES	0,00	555.389,38	555.389,38	555.389,38	540.727,25	540.727,25	0,00	14.662,13
1532 / 63000 /	PLAN INVERSION. DIPUT. CALLES	0,00	68,03	68,03	68,03	0,00	0,00	0,00	68,03
1532 / 63300 /	MAQUINARIA, INSTALACIONES Y UTILLAJE VIAS PUBLICAS	21.000,00	0,00	21.000,00	20.992,04	20.992,04	16.114,78	4.877,26	7,96
1532 / 63311 /	INVERSIONES PUNTOS DE RECARGA ELECTRICA	0,00	6.171,00	6.171,00	6.171,00	6.171,00	6.171,00	0,00	0,00
1532 / 63500 /	MOBILIARIO VIAS PÚBLICAS	10.000,00	-3.075,22	6.924,78	0,00	0,00	0,00	0,00	6.924,78
1532 / 63700 /	PLAN INVERSION. DIPUT. URBANISMO	0,00	34.146,34	34.146,34	0,00	0,00	0,00	0,00	34.146,34
155 / 61000 /	PROGRAMA PLAN ESTATAL DE VIVIENDA	0,00	674.197,25	674.197,25	602.269,54	25.091,12	23.207,80	1.883,32	649.106,13
160 / 21000 /	CONSERVACION ALCANTARILLADO	3.000,00	0,00	3.000,00	0,00	0,00	0,00	0,00	3.000,00
160 / 63000 /	PLAN INVERSION. DIPUT. ALCANTARILLADO	0,00	0,01	0,01	0,01	0,00	0,00	0,00	0,01
161 / 22101 /	SANEAMIENTO, ABASTEC, DISTRIBUCION AGUA	20.000,00	21.553,90	41.553,90	41.553,90	41.553,90	41.553,90	0,00	0,00
1621 / 20900 /	TASA VERTIDOS EMTRE	230.476,74	42.999,68	273.476,42	215.665,71	215.665,71	215.665,71	0,00	57.810,71
1621 / 21600 /	SISTEMA INFORMATICO GESTION RESIDUOS	0,00	0,00	0,00	32.695,02	32.695,02	32.695,02	0,00	-32.695,02
1621 / 22700 /	RECOGIDA Y TRANSPORTE DE RESIDUOS, LIMPIEZA VIARIA, MANTENIMIENTO	3.585.576,03	54.392,21	3.639.968,24	3.655.823,09	3.549.496,09	3.506.976,67	42.519,42	90.472,15
164 / 12005 /	PERSONAL CEMENTERIO SUELDOS DEL GRUPO AP	35.679,84	0,00	35.679,84	25.378,80	25.378,80	25.378,80	0,00	10.301,04
164 / 12006 /	PERSONAL CEMENTERIO TRIENIOS	3.701,46	0,00	3.701,46	3.939,75	3.888,07	3.888,07	0,00	-186,61
164 / 12100 /	PERSONAL CEMENTERIO COMPLEMENTO DE DESTINO	19.843,60	0,00	19.843,60	14.114,51	14.114,51	14.114,51	0,00	5.729,09

APLICACIÓN PRESUPUESTARIA	DESCRIPCIÓN	CRÉDITOS PRESUPUESTARIOS			GASTOS COMPROMETIDOS (4)	OBLIGACIONES RECONOCIDAS NETAS (5)	PAGOS (6)	OBLIGACIONES PENDIENTES DE PAGO A 31 DE DICIEMBRE (7=5-6)	REMANENTES DE CRÉDITO (8=3-5)
		INICIALES (1)	MODIFICACIONES (2)	DEFINITIVOS (3=1+2)					
164 / 12101 /	PERSONAL CEMENTERIO COMPLEMENTO ESPECÍFICO	39.056,36	3.150,00	42.206,36	30.770,80	30.770,80	30.770,80	0,00	11.435,56
164 / 15100 /	GRATIFICACION PERSONAL CEMENTERIO	4.297,37	0,00	4.297,37	6.571,20	6.571,20	6.571,20	0,00	-2.273,83
164 / 16000 /	SEGURIDAD SOCIAL PERSONAL CEMENTERIO	31.773,92	1.071,00	32.844,92	8.650,09	4.641,69	4.641,69	0,00	28.203,23
164 / 21000 /	CONSERVACION CEMENTERIO	11.000,00	0,00	11.000,00	8.511,59	5.557,66	5.283,49	274,17	5.442,34
164 / 62201 /	RECUPERACION NICHOS	4.500,00	0,00	4.500,00	1.594,86	1.594,86	1.594,86	0,00	2.905,14
164 / 63201 /	CONSTRUCCION NICHOS	0,00	239.589,35	239.589,35	199.085,12	52.584,58	4.909,74	47.674,84	187.004,77
165 / 21900 /	MANTENIMIENTO ALUMBRADO PUBLICO	120.000,00	0,00	120.000,00	123.171,74	123.171,74	106.041,82	17.129,92	-3.171,74
165 / 22100 /	ENERGIA ALUMBRADO PUBLICO	505.119,44	227.533,56	732.653,00	588.051,15	552.514,19	552.514,19	0,00	180.138,81
165 / 22112 /	MATERIAL ALUMBRADO PUBLICO	5.000,00	0,00	5.000,00	0,00	0,00	0,00	0,00	5.000,00
165 / 62500 /	INVERSIONES ALUMBRADO PÚBLICO	0,00	16.637,50	16.637,50	16.637,50	16.637,50	16.637,50	0,00	0,00
171 / 12004 /	PERSONAL JARDINERÍA SUELDOS DEL GRUPO C2	36.172,84	0,00	36.172,84	27.262,17	27.262,17	27.262,17	0,00	8.910,67
171 / 12005 /	PERSONAL JARDINERÍA SUELDOS DEL GRUPO AP	107.039,52	0,00	107.039,52	140.054,31	139.767,24	139.767,24	0,00	-32.727,72
171 / 12006 /	PERSONAL JARDINERÍA TRIENIOS	15.644,25	0,00	15.644,25	16.382,63	16.382,51	16.382,51	0,00	-738,26
171 / 12100 /	PERSONAL JARDINERÍA COMPLEMENTO DE DESTINO	86.511,56	0,00	86.511,56	97.743,18	97.583,75	97.583,75	0,00	-11.072,19
171 / 12101 /	PERSONAL JARDINERÍA COMPLEMENTO ESPECÍFICO	162.238,02	5.700,00	167.938,02	204.414,83	204.067,37	204.067,37	0,00	-36.129,35
171 / 15100 /	GRATIFICACION PERSONAL JARDINERIA	11.819,29	0,00	11.819,29	13.608,00	13.608,00	13.608,00	0,00	-1.788,71
171 / 16000 /	SEGURIDAD SOCIAL PERSONAL JARDINERIA	133.085,68	7.501,49	140.587,17	153.080,59	153.080,59	153.080,59	0,00	-12.493,42
171 / 21000 /	CONSERVACION PARQUES Y JARDINES	31.500,00	11.000,00	42.500,00	39.485,43	26.496,60	24.953,73	1.542,87	16.003,40
171 / 48900 /	SUBVENCION ASOCIACION CULTURA FERROVIARIA	10.000,00	0,00	10.000,00	4.000,00	4.000,00	4.000,00	0,00	6.000,00
171 / 61100 /	INVERSIONES PARQUES INFANTILES	0,00	24.927,21	24.927,21	24.927,21	24.927,21	24.927,21	0,00	0,00
171 / 62502 /	INVERSIONES MOBILIARIO PARQUES INFANTILES	0,00	4.485,22	4.485,22	0,00	0,00	0,00	0,00	4.485,22
171 / 63200 /	PLAN INVERSION. DIPUT. PARQUES Y JARDINES	0,00	3.075,22	3.075,22	0,00	0,00	0,00	0,00	3.075,22
171 / 63200 /	PLAN INVERSION. DIPUT. PARQUES Y JARDINES	0,00	22.413,65	22.413,65	0,00	0,00	0,00	0,00	22.413,65
171 / 63201 /	PLAN INVERSION. DIPUT. PARQUES Y JARDINES- AREA JUEGO INFANTIL	0,00	81.595,75	81.595,75	80.824,61	80.824,61	80.824,61	0,00	771,14
1721 / 22600 /	ACTUACIONES MEDIO AMBIENTE	8.420,00	0,00	8.420,00	2.420,00	2.420,00	2.420,00	0,00	6.000,00
1721 / 22601 /	GASTOS AGENCIA DE SOSTENIBILIDAD	7.162,50	0,00	7.162,50	4.477,39	4.340,38	4.310,72	29,66	2.822,12
1721 / 22602 /	PLAN DE MOVILIDAD SOSTENIBLE	4.000,00	15.125,00	19.125,00	15.125,00	15.125,00	0,00	15.125,00	4.000,00
1721 / 22700 /	AGENCIA DE SOSTENIBILIDAD	24.025,68	100.000,00	124.025,68	114.903,83	114.903,83	90.878,15	24.025,68	9.121,85
1721 / 46700 /	CONSELL VALENCIÀ DE L'HORTA	0,00	1.157,87	1.157,87	0,00	0,00	0,00	0,00	1.157,87
1721 / 62200 /	OBRA ACONDICIONAMIENTO HUERTOS SOCIALES	37.628,58	51.958,83	89.587,41	42.676,40	2.238,50	2.238,50	0,00	87.348,91
1721 / 62201 /	SUBV ACONDICIONAMIENTO CAMI VELL DE VALENCIA	0,00	12.000,00	12.000,00	0,00	0,00	0,00	0,00	12.000,00
1721 / 62501 /	INVERSIONES MOBILIARIO SOSTENIBLES- PACTO ALCALDES	22.836,81	0,00	22.836,81	22.836,81	22.836,81	22.836,81	0,00	0,00
1721 / 62501 /	INVERSIONES MOBILIARIO PARQUES SOSTENIBLES	0,00	5.766,13	5.766,13	5.766,13	5.766,13	5.766,13	0,00	0,00

APLICACIÓN PRESUPUESTARIA	DESCRIPCIÓN	CRÉDITOS PRESUPUESTARIOS			GASTOS COMPROMETIDOS (4)	OBLIGACIONES RECONOCIDAS NETAS (5)	PAGOS (6)	OBLIGACIONES PENDIENTES DE PAGO A 31 DE DICIEMBRE (7=5-6)	REMANENTES DE CRÉDITO (8=3-5)
		INICIALES (1)	MODIFICACIONES (2)	DEFINITIVOS (3=1+2)					
221 / 16200 /	FORMACION DE PERSONAL FUNCIONARIO	6.000,00	0,00	6.000,00	4.725,00	4.725,00	4.675,00	50,00	1.275,00
221 / 16204 /	AYUDAS FUNCIONARIOS CONVENIO SOCIALES	875,75	0,00	875,75	621,13	621,13	621,13	0,00	254,62
2310 / 22105 /	ALIMENTACION INFANTIL/PRODUCTOS FARMACEUTICOS	13.500,00	0,00	13.500,00	5.272,95	5.272,95	3.902,40	1.370,55	8.227,05
2310 / 22600 /	GASTOS DIVERSOS S.SOCIALES	35.000,00	0,00	35.000,00	29.874,42	27.762,85	27.309,10	453,75	7.237,15
2310 / 22600 /	GASTOS DIVERSOS S.SOCIALES	0,00	1.100,00	1.100,00	1.100,00	1.100,00	1.100,00	0,00	0,00
2310 / 22610 /	GASTOS PROG.APOYO Y ACTIV.EXTRAESCOLARES 2023	0,00	33.824,33	33.824,33	29.557,50	29.557,50	29.557,50	0,00	4.266,83
2310 / 22611 /	GASTOS PROG.APOYO Y ACTIV.EXTRAESCOLARES	0,00	99,81	99,81	0,00	0,00	0,00	0,00	99,81
2310 / 22612 /	GASTOS PROG.APOYO Y ACTIV.EXTRAESCOLARES 2024	0,00	37.122,32	37.122,32	0,00	0,00	0,00	0,00	37.122,32
2310 / 22699 /	GASTOS DIVERSOS POR CONVIVENCIA	89.300,00	0,00	89.300,00	84.740,54	60.946,06	60.638,06	308,00	28.353,94
2310 / 22699 /	GASTOS DIVERSOS POR CONVIVENCIA	0,00	51,63	51,63	51,63	51,63	51,63	0,00	0,00
2310 / 22709 /	PRESTACION SERVICIOS CEMEF -Programas	258.528,20	0,00	258.528,20	258.528,20	258.528,20	258.528,20	0,00	0,00
2310 / 22710 /	PRESTACION SERVICIOS CENTROS 613	53.732,35	0,00	53.732,35	53.732,35	53.732,35	53.732,35	0,00	0,00
2310 / 22711 /	PRESTACION SERVICIOS SAD	562.494,88	455.108,71	1.017.603,59	739.364,32	739.364,32	702.300,83	37.063,49	278.239,27
2310 / 22799 /	COMEDORES INFANTILES ESTIVALES	45.000,00	0,00	45.000,00	44.937,16	40.763,41	40.763,41	0,00	4.236,59
2310 / 22800 /	SEAFI	3.000,00	0,00	3.000,00	3.000,00	1.988,00	1.988,00	0,00	1.012,00
2310 / 22801 /	PROGRAMA ABSENTISMO	10.500,00	0,00	10.500,00	17.938,25	0,00	0,00	0,00	10.500,00
2310 / 22802 /	DISCAPACITADOS	2.000,00	0,00	2.000,00	1.750,00	1.750,00	1.750,00	0,00	250,00
2310 / 46701 /	SUBV.CONSORC.PACTEM NORD	65.000,00	0,00	65.000,00	29.793,94	29.793,94	29.793,94	0,00	35.206,06
2310 / 46703 /	CONSORCIO PAS A PAS	3.500,00	0,00	3.500,00	1.716,00	1.716,00	1.716,00	0,00	1.784,00
2310 / 48002 /	CONVENIO BANCO ALIMENTOS ASOC.ENTRE CULTURAS	2.000,00	0,00	2.000,00	2.000,00	2.000,00	2.000,00	0,00	0,00
2310 / 48003 /	SUBV.ASOCIACION PARA LA INSERCIÓN PROF.(APIP)	4.500,00	4.500,00	9.000,00	4.500,00	4.500,00	4.500,00	0,00	4.500,00
2310 / 48004 /	CONVENIO BCO.ALIMENTOS ASOC.GITANA NUEVAS ILUSIONES	2.000,00	0,00	2.000,00	0,00	0,00	0,00	0,00	2.000,00
2310 / 48005 /	CONVENIO BCO.ALIMENTOS PARROQUIA S.JUAN DE RIBERA	2.000,00	0,00	2.000,00	2.000,00	2.000,00	0,00	2.000,00	0,00
2310 / 48006 /	CONVENIO BANCO DE ALIMENTOS PARROQUIA S.JOSE OBRERO	2.000,00	0,00	2.000,00	0,00	0,00	0,00	0,00	2.000,00
2310 / 48007 /	CONVENIO LLOC DE VIDA	2.000,00	0,00	2.000,00	0,00	0,00	0,00	0,00	2.000,00
2310 / 48008 /	CONVENIO PARROQUIA SANTISIMA TRINIDAD	2.000,00	1.233,92	3.233,92	3.233,92	3.233,92	1.233,92	2.000,00	0,00
2310 / 48010 /	CONVENIO AFIVAN	2.000,00	0,00	2.000,00	2.000,00	2.000,00	2.000,00	0,00	0,00
2310 / 48100 /	BECAS COMEDOR	15.000,00	0,00	15.000,00	780,00	780,00	780,00	0,00	14.220,00
2310 / 48102 /	AYUDAS VIVIENDA Y POBREZA ENERGETICA	60.000,00	110.187,65	170.187,65	139.265,68	139.265,68	32.136,95	107.128,73	30.921,97
2310 / 48102 /	AYUDAS VIVIENDA Y POBREZA ENERGETICA	0,00	83.314,00	83.314,00	78.969,80	78.969,80	78.969,80	0,00	4.344,20
2310 / 48102 /	AYUDAS VIVIENDA Y POBREZA ENERGETICA	0,00	8.728,88	8.728,88	0,00	0,00	0,00	0,00	8.728,88
2310 / 48907 /	CONVENIO A.GITANA	8.000,00	0,00	8.000,00	771,10	771,10	0,00	771,10	7.228,90
2310 / 48908 /	CONVENIOS AFEM	6.250,00	0,00	6.250,00	0,00	0,00	0,00	0,00	6.250,00
2310 / 48910 /	CONVENIO ADERES	3.000,00	0,00	3.000,00	3.000,00	3.000,00	3.000,00	0,00	0,00
2310 / 48911 /	CONVENIO CENTRO OCUPACIONAL LOS SILOS	16.000,00	0,00	16.000,00	0,00	0,00	0,00	0,00	16.000,00

APLICACIÓN PRESUPUESTARIA	DESCRIPCIÓN	CRÉDITOS PRESUPUESTARIOS			GASTOS COMPROMETIDOS (4)	OBLIGACIONES RECONOCIDAS NETAS (5)	PAGOS (6)	OBLIGACIONES PENDIENTES DE PAGO A 31 DE DICIEMBRE (7=5-6)	REMANENTES DE CRÉDITO (8=3-5)
		INICIALES (1)	MODIFICACIONES (2)	DEFINITIVOS (3=1+2)					
2310 / 62900 /	INVERSIONES S.SOCIALES	10.000,00	1.000,00	11.000,00	10.706,27	10.706,27	10.706,27	0,00	293,73
2310 / 63500 /	EQUIPAMIENTO CENTRO CIVICO AUSIAS MARCH	1.000,00	-1.000,00	0,00	0,00	0,00	0,00	0,00	0,00
2311 / 22600 /	ESPAI DONA GASTOS DE FUNCIONAMIENTO	21.000,00	12.397,58	33.397,58	33.338,45	31.551,86	31.551,86	0,00	1.845,72
2311 / 22703 /	RED DE IGUALDAD	8.000,00	0,00	8.000,00	7.949,14	7.949,14	7.949,14	0,00	50,86
2311 / 22703 /	RED DE IGUALDAD	0,00	200,00	200,00	200,00	200,00	200,00	0,00	0,00
2311 / 22704 /	ESCUELA DE IGUALDAD	5.000,00	0,00	5.000,00	4.565,00	4.565,00	4.125,00	440,00	435,00
2311 / 22705 /	PLAN DE IGUALDAD MUNICIPAL	4.000,00	0,00	4.000,00	990,00	990,00	990,00	0,00	3.010,00
2311 / 22713 /	PACTO DE ESTADO VIOLENCIA DE GÉNERO	0,00	66.509,73	66.509,73	61.176,92	61.176,92	61.176,92	0,00	5.332,81
2311 / 22714 /	PACTO DE ESTADO VIOLENCIA DE GÉNERO 2023	0,00	66.725,96	66.725,96	20.659,96	10.514,00	10.514,00	0,00	56.211,96
2311 / 48900 /	PREMIOS MUJER Y DEPORTE	2.200,00	0,00	2.200,00	2.200,00	2.200,00	2.200,00	0,00	0,00
2311 / 62500 /	INVERSIONES MOBILIARIO ESPAI DONA	0,00	18.150,00	18.150,00	11.668,34	11.668,31	11.668,31	0,00	6.481,69
23110 / 12000 /	RETRIBUCIONES FUNCIONARIOS PROGRAMA AATENCIÓN PRIMARIA BÁSICA A1	68.198,80	0,00	68.198,80	59.574,34	59.572,98	59.572,98	0,00	8.625,82
23110 / 12001 /	RETRIB.FUN. .PERSONAL ATEN. PRIMARIA BÁSICA A2	194.904,58	0,00	194.904,58	156.964,93	156.964,92	156.964,92	0,00	37.939,66
23110 / 12002 /	RETRIB.FUNC. B PERSONAL ATEN. PRIMARIA BÁSICA B	106.947,84	0,00	106.947,84	81.457,04	81.402,28	81.402,28	0,00	25.545,56
23110 / 12003 /	RETRIB.FUNC PERSONAL ATEN. PRIMARIA BÁSICA C1	11.482,86	0,00	11.482,86	23.220,09	23.220,00	23.220,00	0,00	-11.737,14
23110 / 12004 /	RETRIB.FUNC PERSONAL ATEN. PRIMARIA BÁSICA C2	18.086,42	0,00	18.086,42	9.086,71	9.084,92	9.084,92	0,00	9.001,50
23110 / 12006 /	TRIENIOS FUNCIONARIOS PROGRAMA ATEN. PRIMARIA BÁSICA	73.698,83	0,00	73.698,83	52.653,91	52.653,91	52.653,91	0,00	21.044,92
23110 / 12100 /	COMPLEMENTO DE DESTINO FUNCIONARIOS PAB	211.662,90	0,00	211.662,90	176.133,86	176.133,86	176.133,86	0,00	35.529,04
23110 / 12101 /	COMPLEMENTO ESPECÍFICO FUNCIONARIOS PAB	246.849,82	10.325,00	257.174,82	239.137,88	239.137,88	239.137,88	0,00	18.036,94
23110 / 13100 /	RETRIBUCIONES LABORAL TEMPORAL PAB	614.538,98	41.250,00	655.788,98	352.050,66	352.050,66	352.050,66	0,00	303.738,32
23110 / 16001 /	COSTE SEGURIDAD SOCIAL PROGRAMA ATENCIÓN PRIMARIA BÁSICA	472.352,89	17.535,50	489.888,39	325.036,70	325.036,70	325.036,70	0,00	164.851,69
23111 / 12000 /	RETRIBUCIONES PROGRAMA ATENCIÓN PRIMARIA ESPECÍFICA INF U ADOL A1	34.099,40	0,00	34.099,40	34.265,92	32.447,81	32.447,81	0,00	1.651,59
23111 / 12001 /	RETRIBUCIONES PROGRAMA ATENCIÓN PRIMARIA ESPECÍFICA INF Y ADOL A2	29.985,32	0,00	29.985,32	30.331,48	30.331,48	30.331,48	0,00	-346,16
23111 / 12006 /	TRIENIOS PROGRAMA ATENCIÓN PRIMARIA ESPECÍFICA INFANCIA Y ADO	11.266,96	0,00	11.266,96	7.554,95	7.554,95	7.554,95	0,00	3.712,01
23111 / 12100 /	COMPLEMENTO DE DESTINO FUNCIONARIO PAPE INFANCIA Y ADOLESCENCIA	29.425,48	0,00	29.425,48	29.569,29	28.718,82	28.718,82	0,00	706,66
23111 / 12101 /	COMPLEMENTO ESPECIFICO FUNCIONARIO PAPE INFANCIA Y ADOLESCENCIA	21.269,36	0,00	21.269,36	27.000,99	26.296,54	26.296,54	0,00	-5.027,18
23111 / 13100 /	RETRIBUCIONES LABORAL TEMPORAL PAPE INFANCIA Y ADOLESCENCIA	113.435,42	0,00	113.435,42	82.017,64	82.017,64	82.017,64	0,00	31.417,78
23111 / 16001 /	SEGURIDAD SOCIAL PAPE INFANCIA Y ADOLESCENCIA	74.976,90	0,00	74.976,90	65.796,93	65.796,93	65.796,93	0,00	9.179,97
23112 / 12002 /	RETRIBUCIONES FUNCIONARIOS PROGRAMA ATENCIÓN PRIMARIA ESPECÍFIC	13.368,48	0,00	13.368,48	0,00	0,00	0,00	0,00	13.368,48
23112 / 12006 /	TRIENIOS FUNCIONARIOS PAPE CENTRO DE	3.173,55	0,00	3.173,55	3.189,09	3.188,54	3.188,54	0,00	-14,99

APLICACIÓN PRESUPUESTARIA	DESCRIPCIÓN	CRÉDITOS PRESUPUESTARIOS			GASTOS COMPROMETIDOS (4)	OBLIGACIONES RECONOCIDAS NETAS (5)	PAGOS (6)	OBLIGACIONES PENDIENTES DE PAGO A 31 DE DICIEMBRE (7=5-6)	REMANENTES DE CRÉDITO (8=3-5)
		INICIALES (1)	MODIFICACIONES (2)	DEFINITIVOS (3=1+2)					
23112 / 12100 /	DIA LOS BLOQUES COMPLEMENTO DE DESTINO FUNCIONARIOS PAPE CENTRO DE DIA LOS BLOQUES	6.420,96	0,00	6.420,96	4,98	4,98	4,98	0,00	6.415,98
23112 / 12101 /	COMPLEMENTO ESPECÍFICO FUNCIONARIOS PAPE CENTRO DE DIA LOS BLOQUES	7.174,16	0,00	7.174,16	5,57	5,57	5,57	0,00	7.168,59
23112 / 13100 /	PERSONAL LABORAL TEMPORAL PROGRAMA PAPE CENTRO DE DIA LOS BLOQUES	54.455,80	0,00	54.455,80	57.434,71	57.434,71	57.434,71	0,00	-2.978,91
23112 / 16001 /	SEGURIDAD SOCIAL PAPE CENTRO DE DIA LOS BLOQUES	26.913,73	0,00	26.913,73	20.006,82	20.006,82	20.006,82	0,00	6.906,91
23113 / 22800 /	GASTOS PROGRAMA PLAN CORRESPONSABLES	0,00	124.970,00	124.970,00	136.606,74	125.716,74	107.642,48	18.074,26	-746,74
2312 / 12006 /	TRIENIOS PERSONAL DROGODEPENDENCIA	0,00	0,00	0,00	259,24	259,22	259,22	0,00	-259,22
2312 / 13100 /	RETR. LABORAL TEMPORAL PERSONAL DROGODEPENDENCIA UPCCAA	31.751,72	0,00	31.751,72	16.713,20	16.713,20	16.713,20	0,00	15.038,52
2312 / 16000 /	SEGURIDAD SOCIAL PERSONAL DROGODEPENDENCIA	10.017,72	0,00	10.017,72	4.521,76	3.813,16	3.813,16	0,00	6.204,56
2312 / 22600 /	GASTOS DROGODEPENDENCIA	6.000,00	0,00	6.000,00	5.838,05	5.478,05	2.838,05	2.640,00	521,95
2313 / 22600 /	CENTRO DE DIA LOS BLOQUES	0,00	4.532,53	4.532,53	4.532,53	4.532,53	4.532,53	0,00	0,00
2313 / 22600 /	CENTRO DE DIA LOS BLOQUES	20.000,00	0,00	20.000,00	16.955,17	10.937,70	10.937,70	0,00	9.062,30
2314 / 22600 /	SERVICIO ATENCION A INMIGRANTES	3.000,00	0,00	3.000,00	0,00	0,00	0,00	0,00	3.000,00
2315 / 22600 /	GASTOS LIBERTADES VIGILADAS (MJMA)	3.000,00	0,00	3.000,00	180,00	180,00	180,00	0,00	2.820,00
2316 / 22000 /	GASTOS PROGRAMA BARRIOS INCLUSIVOS	3.000,00	3.000,00	6.000,00	1.832,39	1.832,39	1.832,39	0,00	4.167,61
2316 / 22710 /	TALLER ALFABETIZACIÓN INFORMÁTICA	39.086,45	0,00	39.086,45	39.086,45	39.086,45	39.086,45	0,00	0,00
2317 / 22710 /	GASTOS DIVERSOS SASSEM- ENFERMEDAD MENTAL CRÓNICA	10.000,00	0,00	10.000,00	9.561,58	6.175,18	5.475,18	700,00	3.824,82
2319 / 12000 /	RETRIBUCIONES FUNCIONARIOS PROGRAMA AT.ESPECÍFICA DIVERSIDAD FUN	17.049,70	0,00	17.049,70	15.919,28	15.916,85	15.916,85	0,00	1.132,85
2319 / 12001 /	RETRIBUCIONES FUNCIONARIOS PROGRAMA AT ESPECÍFICA DIVERSIDAD FUNCIONAL Y ENF.MENTAL A2	14.992,66	0,00	14.992,66	15.165,74	15.165,74	15.165,74	0,00	-173,08
2319 / 12002 /	RETRIBUCIONES FUNCIONARIOS PROGRAMA AT. ESPECÍFICA DIVERSIDAD FUNCIONAL Y ENF. MENTAL B	13.368,48	0,00	13.368,48	13.433,71	13.433,70	13.433,70	0,00	-65,22
2319 / 12006 /	TRIENIOS PROGRAMA AT. ESPECÍFICA DIVERSIDAD FUNCIONAL Y ENF. MENTAL B	0,00	0,00	0,00	606,70	151,31	151,31	0,00	-151,31
2319 / 12100 /	COMPLEMENTO DE DESTINO FUNCIONARIOS PAPE DIVERSIDAD FUNCIONAL	21.133,70	0,00	21.133,70	20.850,79	20.850,79	20.850,79	0,00	282,91
2319 / 12101 /	COMPLEMENTO ESPECÍFICO FUNCIONARIOS PAPE DIVERSIDAD FUNCIONAL Y	17.808,84	0,00	17.808,84	21.595,96	21.595,96	21.595,96	0,00	-3.787,12
2319 / 16001 /	SEGURIDAD SOCIAL PROGRAMA AT. ESPECÍFICA DIVERSIDAD FUNCIONAL Y EN	26.099,16	0,00	26.099,16	28.740,52	28.740,52	28.740,52	0,00	-2.641,36
241 / 13103 /	PERSONAL EMCORP/2020/511/46	0,00	3.319,20	3.319,20	3.319,20	0,00	0,00	0,00	3.319,20
241 / 13104 /	PERSONAL PROGRAMA CUALIFIC. BASICA 2021-2022	0,00	3.566,39	3.566,39	3.566,39	0,00	0,00	0,00	3.566,39
241 / 13112 /	PERSONAL EMPUJU	19.253,70	0,00	19.253,70	8.608,68	8.608,68	8.608,68	0,00	10.645,02
241 / 13115 /	PERSONAL T'AVALEM .FOTAV 2021/8/46	0,00	0,50	0,50	0,00	0,00	0,00	0,00	0,50
241 / 13118 /	PERSONAL EXPLUS 2022	22.725,31	0,00	22.725,31	16.899,62	16.899,62	16.899,62	0,00	5.825,69
241 / 13118 /	PERSONAL EXPLUS 2022	0,00	14.203,22	14.203,22	14.203,22	14.203,22	14.203,22	0,00	0,00
241 / 13119 /	PERSONAL TALLER DE EMPLEO ESPAI DONA	0,00	197.076,40	197.076,40	197.076,40	197.076,40	197.076,40	0,00	0,00

APLICACIÓN PRESUPUESTARIA	DESCRIPCIÓN	CRÉDITOS PRESUPUESTARIOS			GASTOS COMPROMETIDOS (4)	OBLIGACIONES RECONOCIDAS NETAS (5)	PAGOS (6)	OBLIGACIONES PENDIENTES DE PAGO A 31 DE DICIEMBRE (7=5-6)	REMANENTES DE CRÉDITO (8=3-5)
		INICIALES (1)	MODIFICACIONES (2)	DEFINITIVOS (3=1+2)					
241 / 13120 /	PERSONAL EFME99/2021/4/46	0,00	1.617,47	1.617,47	1.617,47	0,00	0,00	0,00	1.617,47
241 / 13122 /	PERSONAL EMPUJU 2022	0,00	40.633,93	40.633,93	40.633,93	40.633,93	40.633,93	0,00	0,00
241 / 13123 /	PERSONAL FOTAE 22/13/46- AGENDA 2030 II	0,00	393.213,78	393.213,78	393.213,78	393.213,78	393.213,78	0,00	0,00
241 / 13124 /	PERSONAL PROGRAMA EMPLEO ERTEFE	0,00	50.168,24	50.168,24	50.168,24	50.168,24	50.168,24	0,00	0,00
241 / 13125 /	PERSONAL PROGRAMA EMPLEO EXPLUS 2023	0,00	37.318,70	37.318,70	37.318,70	14.003,45	14.003,45	0,00	23.315,25
241 / 13126 /	PERSONAL PROGRAMA EMPLEO FOTAE/ 2023/56/46 - AGENDA 2030 III	0,00	418.486,32	418.486,32	418.486,32	0,00	0,00	0,00	418.486,32
241 / 13127 /	PERSONAL PROGRAMA EMPLEO CUALF. BÁSICA 23-24	0,00	101.433,92	101.433,92	101.433,92	45.171,62	45.171,62	0,00	56.262,30
241 / 13128 /	PERSONAL EMPUJU 23-24	0,00	40.638,25	40.638,25	40.638,25	11.277,71	11.277,71	0,00	29.360,54
241 / 13130 /	PERSONAL PROGRAMA CUALIFIC. BASICA 2022-2023	0,00	74.424,53	74.424,53	74.424,53	74.424,53	74.424,53	0,00	0,00
241 / 13160 /	PERSONAL PROGRAMAS DE EMPLEO	0,00	3.339,01	3.339,01	1,44	0,00	0,00	0,00	3.339,01
241 / 13160 /	PERSONAL PROGRAMAS DE EMPLEO	40.000,00	0,00	40.000,00	78.558,53	78.558,53	78.558,53	0,00	-38.558,53
241 / 13160 /	PERSONAL PROGRAMAS EMPLEO	0,00	522,38	522,38	522,38	0,00	0,00	0,00	522,38
241 / 16004 /	SEGURIDAD SOCIAL PRG.C.BASICA 2021-2022	0,00	467,35	467,35	467,35	0,00	0,00	0,00	467,35
241 / 16005 /	SEGURIDAD SOCIAL PERSONAL EMCORP/ 2021/528/46	0,00	1.421,09	1.421,09	1.421,09	0,00	0,00	0,00	1.421,09
241 / 16006 /	SEGURIDAD SOCIAL PROGRAMAS EMPLEO	0,00	0,00	0,00	20.741,26	20.530,69	20.530,69	0,00	-20.530,69
241 / 16008 /	SEGURIDAD S. EMCORP/2020/511/46	0,00	829,92	829,92	829,92	0,00	0,00	0,00	829,92
241 / 16010 /	SEGURIDAD S.T'AVALEM .FOTAV 2021/8/46	0,00	5.232,05	5.232,05	5.132,05	1.038,63	1.038,63	0,00	4.193,42
241 / 16011 /	SEGURIDAD S.FME99/2021/4/46	0,00	387,46	387,46	387,46	0,00	0,00	0,00	387,46
241 / 16017 /	SEGURIDAD EMPUJU 2021	0,00	4.964,47	4.964,47	4.964,47	333,08	333,08	0,00	4.631,39
241 / 16018 /	SEGURIDAD SOCIAL EXPLUS 2022	0,00	6.002,33	6.002,33	6.002,33	6.002,33	6.002,33	0,00	0,00
241 / 16019 /	SEGURIDAD SOCIAL TALLER DE EMPLEO ESPAI DONA	0,00	33.158,00	33.158,00	33.158,00	28.196,51	28.196,51	0,00	4.961,49
241 / 16022 /	SEGURIDAD SOCIAL EMPUJU 2022	0,00	12.530,63	12.530,63	12.530,63	10.504,29	10.504,29	0,00	2.026,34
241 / 16023 /	SEGURIDAD SOCIAL FOTAEA 22/13/46- AGENDA 2030 II	0,00	67.255,02	67.255,02	67.255,02	67.255,02	67.255,02	0,00	0,00
241 / 16024 /	SEGURIDAD SOCIAL SEGURIDAD SOCIAL PROGRAMA ERTEFE	0,00	16.354,84	16.354,84	16.354,84	4.450,32	4.450,32	0,00	11.904,52
241 / 16025 /	SEGURIDAD SOCIAL PROGRAMA EXPLUS 2023	0,00	11.836,78	11.836,78	11.836,78	3.080,19	3.080,19	0,00	8.756,59
241 / 16026 /	SEGURIDAD SOCIAL PROGRAMA PROGRAMA EMPLEO FOTAE/2023/56/46 - AGENDA 2030 III	0,00	75.572,88	75.572,88	75.572,88	0,00	0,00	0,00	75.572,88
241 / 16027 /	SEGURIDAD SOCIAL PROGRAMA PROGRAMA EMPLEO CUALIFICACIÓN BÁSICA 2023-24	0,00	38.544,08	38.544,08	38.544,08	10.820,86	10.820,86	0,00	27.723,22
241 / 16028 /	SEGURIDAD SOCIAL PROGRAMA EMPUJU 2023-24	0,00	12.880,07	12.880,07	12.880,07	1.758,39	1.758,39	0,00	11.121,68
241 / 16030 /	SEGURIDAD SOCIAL PRG.C.BASICA 2022-2023	0,00	25.184,06	25.184,06	25.184,06	25.184,06	25.184,06	0,00	0,00
241 / 22800 /	GASTOS FUNCIONAMIENTO PROGRAMAS CEMEF	4.000,00	1.985,21	5.985,21	5.828,51	5.828,51	5.828,51	0,00	156,70
241 / 22805 /	GASTOS PROG. FOTAE 21/43/46	0,00	4.536,86	4.536,86	882,97	0,00	0,00	0,00	4.536,86
241 / 22807 /	GASTOS PROG.FME99/2021/4/46	0,00	19.618,09	19.618,09	889,75	0,00	0,00	0,00	19.618,09
241 / 22810 /	GASTOS TALLER DE EMPLEO ESPAI DONA	0,00	21.120,00	21.120,00	21.107,77	20.584,62	19.976,70	607,92	535,38
241 / 22813 /	GASTOS ET FORMEM	16.136,35	0,00	16.136,35	0,00	0,00	0,00	0,00	16.136,35
241 / 22815 /	GASTOS FOTAV 2021-T AVALEM	0,00	2.597,77	2.597,77	799,20	286,11	286,11	0,00	2.311,66
241 / 22823 /	GASTOS PROG. FOTAE 22/13/46-AGENDA	0,00	42.240,00	42.240,00	37.711,63	35.455,38	34.847,46	607,92	6.784,62



APLICACIÓN PRESUPUESTARIA	DESCRIPCIÓN	CRÉDITOS PRESUPUESTARIOS			GASTOS COMPROMETIDOS (4)	OBLIGACIONES RECONOCIDAS NETAS (5)	PAGOS (6)	OBLIGACIONES PENDIENTES DE PAGO A 31 DE DICIEMBRE (7=5-6)	REMANENTES DE CRÉDITO (8=3-5)
		INICIALES (1)	MODIFICACIONES (2)	DEFINITIVOS (3=1+2)					
241 / 22826 /	2030 II GASTOS PROG. CUALIF. BASICA FONT. CLIMAT-2021-22	0,00	94,69	94,69	0,10	0,00	0,00	0,00	94,69
241 / 22827 /	GASTOS PROG. CUALIF. BASICA COCINA-2021-22	0,00	1.312,16	1.312,16	829,31	502,06	502,06	0,00	810,10
241 / 22828 /	GASTOS PROG. CUALIF. BASICA FABRIC. MECÁNICA-2021-22	0,00	584,65	584,65	497,26	0,00	0,00	0,00	584,65
241 / 22829 /	GASTOS PROG. CUALIF. BASICA TEXTIL-2021-22	0,00	1.750,88	1.750,88	0,00	0,00	0,00	0,00	1.750,88
241 / 22830 /	GASTOS PROG. CUALIF. BASICA 2022-2023	0,00	19.686,57	19.686,57	14.276,36	13.112,34	13.112,34	0,00	6.574,23
241 / 22831 /	GASTOS PROG. FOTAE 2023/56/46	0,00	43.008,00	43.008,00	14.914,10	0,00	0,00	0,00	43.008,00
241 / 22837 /	GASTOS PROG. CUALIF. BASICA 2023-24	0,00	24.702,00	24.702,00	12.600,29	7.637,40	7.077,61	559,79	17.064,60
241 / 22870 /	GASTOS GENERALES TALLER DE EMPLEO	0,00	1.119,62	1.119,62	0,27	0,00	0,00	0,00	1.119,62
241 / 22870 /	GASTOS GENERALES TALLER DE EMPLEO	40.724,97	0,00	40.724,97	16.164,95	15.918,00	15.918,00	0,00	24.806,97
241 / 22880 /	GASTOS PROGRAMA T'AVALEM	0,00	8.578,51	8.578,51	481,58	481,58	481,58	0,00	8.096,93
241 / 22880 /	GASTOS PROGRAMA T'AVALEM	22.710,78	0,00	22.710,78	0,00	0,00	0,00	0,00	22.710,78
241 / 44000 /	FINANCIACION CEMEF	392.000,00	0,00	392.000,00	392.000,00	392.000,00	392.000,00	0,00	0,00
241 / 63300 /	MAQUINARIA, INSTALACIONES PROGRAMAS DE EMPLEO	12.000,00	0,00	12.000,00	2.140,16	339,68	339,68	0,00	11.660,32
241 / 63300 /	MAQUINARIA, INSTALACIONES PROGRAMAS DE EMPLEO	0,00	9.756,99	9.756,99	1.421,65	0,00	0,00	0,00	9.756,99
311 / 22600 /	SANIDAD GASTOS DIVERSOS	0,00	210,55	210,55	210,55	210,55	210,55	0,00	0,00
311 / 22600 /	SANIDAD GASTOS DIVERSOS	20.000,00	7.040,00	27.040,00	19.899,65	19.192,87	15.771,37	3.421,50	7.847,13
311 / 22699 /	BIENESTAR ANIMAL	41.140,00	92.755,70	133.895,70	91.857,75	62.215,68	62.215,68	0,00	71.680,02
311 / 22700 /	SANIDAD ANIMAL	10.000,00	0,00	10.000,00	5.496,00	5.496,00	5.496,00	0,00	4.504,00
311 / 22701 /	CENSO MUNICIPAL CANINO POR GENOTIPADO ADN	12.100,00	-12.100,00	0,00	0,00	0,00	0,00	0,00	0,00
311 / 48902 /	CONVENIO ASOCIACION ESPAÑOLA CONTRA EL CANCER	1.500,00	1.000,00	2.500,00	2.500,00	2.500,00	2.500,00	0,00	0,00
320 / 12005 /	CONSERJES COLEGIOS SUELDOS DEL GRUPO AP	44.599,80	0,00	44.599,80	44.817,50	44.817,50	44.817,50	0,00	-217,70
320 / 12006 /	CONSERJES COLEGIOS TRIENIOS	5.960,08	0,00	5.960,08	7.281,12	7.281,12	7.281,12	0,00	-1.321,04
320 / 12100 /	CONSERJES COLEGIOS COMPLEMENTO DE DESTINO	24.804,50	0,00	24.804,50	24.925,69	24.925,60	24.925,60	0,00	-121,10
320 / 12101 /	CONSERJES COLEGIOS COMPLEMENTO ESPECÍFICO	46.121,60	5.250,00	51.371,60	51.622,93	51.622,90	51.622,90	0,00	-251,30
320 / 16000 /	SEGURIDAD SOCIAL PERSONA COLEGIOS	33.760,99	1.785,00	35.545,99	38.392,65	38.392,65	38.392,65	0,00	-2.846,66
320 / 21200 /	CONSERVACIÓN ESCUELAS	39.000,00	0,00	39.000,00	38.949,89	32.202,59	30.002,69	2.199,90	6.797,41
320 / 22100 /	ENERGIA COLEGIOS PUBLICOS	100.585,38	0,00	100.585,38	86.836,26	77.705,38	77.705,38	0,00	22.880,00
320 / 22199 /	SUMINISTROS COLEGIOS PUBLICOS	53.050,03	0,00	53.050,03	48.526,27	41.407,01	40.861,59	545,42	11.643,02
320 / 61900 /	INVERSIONES COLEGIOS	0,00	3.798,08	3.798,08	3.738,90	3.738,90	2.482,92	1.255,98	59,18
323 / 22600 /	MANTENIMIENTO ESCUELAS INFANTILES	3.000,00	0,00	3.000,00	3.000,00	2.086,56	2.086,56	0,00	913,44
323 / 22709 /	PRESTACION SERVICIOS EE.II	325.000,00	0,00	325.000,00	325.000,00	324.999,96	324.999,96	0,00	0,04
326 / 12000 /	PERSONAL EDUCACIÓN RETRIBUCIONES BASICA GRUPO A	51.149,10	0,00	51.149,10	51.398,88	51.398,88	51.398,88	0,00	-249,78
326 / 12006 /	PERSONAL EDUCACIÓN TRIENIOS	23.040,38	0,00	23.040,38	20.889,26	20.855,55	20.855,55	0,00	2.184,83
326 / 12100 /	PERSONAL EDUCACIÓN COMPLEMENTO DE	21.453,18	0,00	21.453,18	21.558,76	21.557,76	21.557,76	0,00	-104,58

APLICACIÓN PRESUPUESTARIA	DESCRIPCIÓN	CRÉDITOS PRESUPUESTARIOS			GASTOS COMPROMETIDOS (4)	OBLIGACIONES RECONOCIDAS NETAS (5)	PAGOS (6)	OBLIGACIONES PENDIENTES DE PAGO A 31 DE DICIEMBRE (7=5-6)	REMANENTES DE CRÉDITO (8=3-5)
		INICIALES (1)	MODIFICACIONES (2)	DEFINITIVOS (3=1+2)					
326 / 12101 /	DESTINO PERSONAL EDUCACIÓN COMPLEMENTO ESPECIFICO	45.573,78	4.350,00	49.923,78	50.168,55	50.167,74	50.167,74	0,00	-243,96
326 / 13000 /	PERSONAL LABORAL FIJO EDUCACIÓN	119.735,38	0,00	119.735,38	67.223,23	67.223,23	67.223,23	0,00	52.512,15
326 / 13100 /	PERSONAL LABORAL TEMPORAL EDUCACIÓN	107.006,34	8.100,00	115.106,34	111.194,01	111.154,29	111.154,29	0,00	3.952,05
326 / 16000 /	SEGURIDAD SOCIAL PERSONAL EDUCACION	130.904,20	4.233,00	135.137,20	105.414,07	105.414,07	105.414,07	0,00	29.723,13
326 / 22600 /	PROMOCION EDUCATIVA	65.536,00	17.600,00	83.136,00	57.670,37	46.812,87	44.962,87	1.850,00	36.323,13
326 / 22600 /	PROMOCION EDUCATIVA	0,00	16.743,00	16.743,00	16.743,00	16.743,00	16.743,00	0,00	0,00
326 / 22601 /	GABINET ÚS PROMOCIÓ VALENCIÀ	21.000,00	0,00	21.000,00	9.017,26	5.374,05	4.973,25	400,80	15.625,95
326 / 22701 /	BURJASSOT CIUDAD EDUCATIVA	0,00	1.000,00	1.000,00	1.000,00	1.000,00	1.000,00	0,00	0,00
326 / 22701 /	BURJASSOT CIUDAD EDUCATIVA	29.500,00	0,00	29.500,00	25.703,41	23.725,56	14.156,27	9.569,29	5.774,44
326 / 22702 /	CIUDAD AMIGA INFANCIA	20.520,00	0,00	20.520,00	19.643,04	19.643,04	19.643,04	0,00	876,96
326 / 22703 /	CALLES EDUCATIVAS Y DISEÑO URBANO	5.000,00	30.000,00	35.000,00	25.995,60	25.995,60	25.995,60	0,00	9.004,40
326 / 22704 /	ACTUACIONES INNOVACION EDUCATIVA	27.000,00	0,00	27.000,00	24.481,53	16.802,53	14.836,28	1.966,25	10.197,47
326 / 22704 /	ACTUACIONES INNOVACION EDUCATIVA	0,00	394,00	394,00	394,00	394,00	394,00	0,00	0,00
326 / 22800 /	ESCUELA PERMANENTE DE ADULTOS	2.000,00	0,00	2.000,00	0,00	0,00	0,00	0,00	2.000,00
326 / 48900 /	SUBVENCIONES EDUCACION	25.000,00	0,00	25.000,00	24.390,51	24.390,51	0,00	24.390,51	609,49
326 / 48902 /	AYUDAS MATERIAL ESCOLAR	1.000,00	0,00	1.000,00	0,00	0,00	0,00	0,00	1.000,00
326 / 48903 /	SUBVENCIONS EN MATÈRIA DE PROMOCIÓ DEL VALENCIÀ	8.000,00	0,00	8.000,00	8.000,00	8.000,00	8.000,00	0,00	0,00
326 / 48905 /	CONVENIO ESCOLA VALENCIANA	4.200,00	0,00	4.200,00	3.620,00	3.620,00	3.620,00	0,00	580,00
330 / 12000 /	PERSONAL CULTURA SUELDOS DEL GRUPO A1	34.099,40	0,00	34.099,40	34.265,92	34.265,92	34.265,92	0,00	-166,52
330 / 12003 /	PERSONAL CULTURA SUELDOS GRUPO C1	22.965,72	0,00	22.965,72	23.077,53	23.077,52	23.077,52	0,00	-111,80
330 / 12006 /	TRIENIOS PERSONAL CULTURA	30.901,76	0,00	30.901,76	28.718,41	28.718,40	28.718,40	0,00	2.183,36
330 / 12100 /	PERSONAL CULTURA COMPLEMENTO DE DESTINO	40.289,48	0,00	40.289,48	40.485,88	40.485,78	40.485,78	0,00	-196,30
330 / 12101 /	PERSONAL CULTURA COMPLEMENTO ESPECIFICO	73.294,90	6.425,00	79.719,90	78.928,27	78.928,22	78.928,22	0,00	791,68
330 / 13100 /	PERSONAL LABORAL TEMPORAL CULTURA	161.888,02	11.100,00	172.988,02	144.635,95	144.635,95	144.635,95	0,00	28.352,07
330 / 13101 /	PERSONAL LABORAL TEMPORAL	26.708,92	4.700,00	31.408,92	25.293,16	25.293,16	25.293,16	0,00	6.115,76
330 / 16000 /	SEGURIDAD SOCIAL PERSONAL CULTURA	109.380,06	7.556,50	116.936,56	59.818,27	57.110,01	57.110,01	0,00	59.826,55
330 / 21200 /	CONSERVACIÓN Y MANTENIMIENTO CULTURA	30.000,00	0,00	30.000,00	14.203,03	10.203,03	9.477,03	726,00	19.796,97
330 / 22000 /	GASTOS ARCHIVO MUNICIPAL	2.000,00	0,00	2.000,00	0,00	0,00	0,00	0,00	2.000,00
330 / 22001 /	PRENSA BIBLIOTECA	4.000,00	0,00	4.000,00	0,00	0,00	0,00	0,00	4.000,00
330 / 22609 /	PROYECTOS ACTIVIDAD CULTURAL	12.000,00	50.337,33	62.337,33	27.061,26	20.913,72	16.436,22	4.477,50	41.423,61
330 / 22700 /	LIMPIEZA EDIFICIOS CULTURA	97.481,77	0,00	97.481,77	95.286,26	95.286,26	95.286,26	0,00	2.195,51
330 / 22706 /	SERVICIOS EXTERNOS ESPECIALIZADOS CULTURA	0,00	12.161,93	12.161,93	12.161,93	12.161,93	12.161,93	0,00	0,00
330 / 22706 /	SERVICIOS EXTERNOS ESPECIALIZADOS CULTURA	45.000,00	41.950,00	86.950,00	108.800,92	100.460,45	100.460,45	0,00	-13.510,45
330 / 48100 /	AYUDAS BECAS ARTISTICAS	3.000,00	0,00	3.000,00	2.382,36	2.382,36	0,00	2.382,36	617,64
330 / 48903 /	CONVENIO EL PILO	5.000,00	0,00	5.000,00	5.000,00	5.000,00	5.000,00	0,00	0,00
330 / 48904 /	CONVENIO COR CIUTAT	3.500,00	0,00	3.500,00	849,56	849,56	0,00	849,56	2.650,44
330 / 48905 /	CONVENIO AMADEUS	1.500,00	0,00	1.500,00	711,46	711,46	711,46	0,00	788,54

APLICACIÓN PRESUPUESTARIA	DESCRIPCIÓN	CRÉDITOS PRESUPUESTARIOS			GASTOS COMPROMETIDOS (4)	OBLIGACIONES RECONOCIDAS NETAS (5)	PAGOS (6)	OBLIGACIONES PENDIENTES DE PAGO A 31 DE DICIEMBRE (7=5-6)	REMANENTES DE CRÉDITO (8=3-5)
		INICIALES (1)	MODIFICACIONES (2)	DEFINITIVOS (3=1+2)					
330 / 48907 /	CONVENIO BATUCADA RAICES	1.500,00	1.000,00	2.500,00	1.402,05	1.402,05	0,00	1.402,05	1.097,95
330 / 48908 /	CONVENIO CLUB AJEDREZ	1.500,00	0,00	1.500,00	1.500,00	1.500,00	1.500,00	0,00	0,00
330 / 48909 /	CONVENIO ASOCIACIÓN MONTAU	3.000,00	0,00	3.000,00	267,34	267,34	267,34	0,00	2.732,66
330 / 61900 /	REHABILITACIÓN TEATRO PROGRÉS	0,00	616.286,43	616.286,43	0,00	0,00	0,00	0,00	616.286,43
330 / 63200 /	INVERSIONES CULTURA	10.000,00	-7.325,00	2.675,00	803,05	803,05	803,05	0,00	1.871,95
330 / 63500 /	MOBILIARIO CULTURA	10.000,00	-1.164,00	8.836,00	8.785,77	8.785,61	8.785,61	0,00	50,39
330 / 63900 /	LIBROS BIBLIOTECA	10.000,00	0,00	10.000,00	9.999,99	9.998,97	9.998,97	0,00	1,03
330 / 78000 /	CONVENIO INVERSIÓN CIRCULO CATÓLICO	0,00	55.095,15	55.095,15	0,00	0,00	0,00	0,00	55.095,15
3321 / 12000 /	PERSONAL BIBLIOTECAS SUELDOS GRUPO A1	17.049,70	0,00	17.049,70	17.132,96	17.132,96	17.132,96	0,00	-83,26
3321 / 12004 /	PERSONAL BIBLIOTECAS SUELDOS GRUPO C2	18.086,42	0,00	18.086,42	20.109,96	19.433,75	19.433,75	0,00	-1.347,33
3321 / 12006 /	BIBLIOTECAS TRIENIOS	14.183,28	0,00	14.183,28	11.803,81	11.636,07	11.636,07	0,00	2.547,21
3321 / 12100 /	PERSONAL BIBLIOTECAS COMPLEMENTO DE DESTINO	24.845,50	0,00	24.845,50	25.247,08	24.657,76	24.657,76	0,00	187,74
3321 / 12101 /	PERSONAL BIBLIOTECAS COMPLEMENTO ESPECIFICO	40.255,74	3.950,00	44.205,74	45.918,46	44.948,93	44.948,93	0,00	-743,19
3321 / 13100 /	PERSONAL LABORAL TEMPORAL BIBLIOTECAS	35.796,04	1.150,00	36.946,04	43.652,69	43.652,07	43.652,07	0,00	-6.706,03
3321 / 16000 /	SEGURIDAD SOCIAL PERSONAL BIBLIOTECAS	41.504,87	1.734,00	43.238,87	38.825,04	38.825,04	38.825,04	0,00	4.413,83
3321 / 22600 /	ACTIVIDAD BIBLIOTECA	5.000,00	0,00	5.000,00	4.215,00	4.215,00	4.215,00	0,00	785,00
334 / 22600 /	PROMOCION CULTURAL	100,00	0,00	100,00	0,00	0,00	0,00	0,00	100,00
334 / 22609 /	PROYECTOS PLAN DE JUVENTUD	30.000,00	11.109,00	41.109,00	38.616,99	27.243,33	27.243,33	0,00	13.865,67
334 / 22609 /	PROYECTOS PLAN DE JUVENTUD	0,00	998,25	998,25	998,25	998,25	998,25	0,00	0,00
334 / 22699 /	GASTOS TALLERES	1.000,00	0,00	1.000,00	0,00	0,00	0,00	0,00	1.000,00
334 / 22799 /	PROGRAMACIÓN ARTES ESCÉNICAS	30.000,00	5.000,00	35.000,00	34.897,97	34.897,97	34.897,97	0,00	102,03
334 / 22799 /	PROGRAMACIÓN ARTES ESCÉNICAS	0,00	6.138,00	6.138,00	6.138,00	6.138,00	6.138,00	0,00	0,00
334 / 48000 /	PREMIO VICENT ANDRES ESTELLES	0,00	30.199,91	30.199,91	9.000,00	9.000,00	0,00	9.000,00	21.199,91
334 / 48001 /	BONOS DE TRANSPORTE	15.000,00	-15.000,00	0,00	0,00	0,00	0,00	0,00	0,00
334 / 48002 /	PREMIOS JUVENILES	1.000,00	0,00	1.000,00	0,00	0,00	0,00	0,00	1.000,00
336 / 61900 /	REST.INMUEBLES HISTORICO-ARTISTICOS	0,00	26.187,39	26.187,39	0,00	0,00	0,00	0,00	26.187,39
336 / 61902 /	REST.INMUEB. HISTORIC-ARTISTICOS	0,00	577.574,32	577.574,32	0,00	0,00	0,00	0,00	577.574,32
337 / 21200 /	CONSERVACION HOGARES Y CENTROS SOCIALES	15.000,00	0,00	15.000,00	14.993,46	12.069,83	11.160,61	909,22	2.930,17
337 / 21200 /	CONSERVACION HOGARES Y CENTROS SOCIALES	0,00	6.872,63	6.872,63	6.872,63	6.872,63	6.872,63	0,00	0,00
337 / 22100 /	ENERGIA HOGARES Y CENTROS SOCIALES	126.965,14	0,00	126.965,14	109.523,30	101.776,37	101.776,37	0,00	25.188,77
337 / 22600 /	GASTOS DIVERSOS TERCERA EDAD	40.000,00	14.000,00	54.000,00	53.473,00	52.991,99	50.494,99	2.497,00	1.008,01
337 / 61900 /	INV. CENTRO SOCIAL BAILEN	0,00	6.458,04	6.458,04	0,00	0,00	0,00	0,00	6.458,04
337 / 62500 /	MOBILIARIO CENTRO CIVICO AUXIAS MARCH	0,00	1.929,63	1.929,63	1.925,41	0,00	0,00	0,00	1.929,63
337 / 63200 /	PLAN INVERSION. DIPUT.-CENTROS SOCIALES	0,00	9,66	9,66	0,02	0,00	0,00	0,00	9,66
338 / 22600 /	FESTEJOS	0,00	25.432,32	25.432,32	25.432,32	25.432,32	25.432,32	0,00	0,00
338 / 22600 /	FESTEJOS	100.000,00	269.100,00	369.100,00	358.158,30	323.422,56	313.072,56	10.350,00	45.677,44
338 / 22605 /	FIESTAS FALLAS	0,00	715,58	715,58	715,58	713,90	713,90	0,00	1,68
338 / 22605 /	FIESTAS FALLAS	32.000,00	22.420,00	54.420,00	37.866,77	32.637,82	29.408,38	3.229,44	21.782,18

APLICACIÓN PRESUPUESTARIA	DESCRIPCIÓN	CRÉDITOS PRESUPUESTARIOS			GASTOS COMPROMETIDOS (4)	OBLIGACIONES RECONOCIDAS NETAS (5)	PAGOS (6)	OBLIGACIONES PENDIENTES DE PAGO A 31 DE DICIEMBRE (7=5-6)	REMANENTES DE CRÉDITO (8=3-5)
		INICIALES (1)	MODIFICACIONES (2)	DEFINITIVOS (3=1+2)					
338 / 22799 /	CONCURSO PIROTECNIA	9.500,00	0,00	9.500,00	5.687,00	5.687,00	5.687,00	0,00	3.813,00
338 / 48900 /	SUBVENCIONES AGRUPACIONES MUSICALES	45.000,00	-15.000,00	30.000,00	30.000,00	30.000,00	30.000,00	0,00	0,00
338 / 48901 /	SUBVENCIONES FIESTAS	12.000,00	0,00	12.000,00	11.930,89	11.930,89	0,00	11.930,89	69,11
338 / 48903 /	SUBVENCION AGRUPACION FALLAS	12.500,00	0,00	12.500,00	12.500,00	12.500,00	12.500,00	0,00	0,00
338 / 48904 /	CONVENIO COMISIONES FALLERAS	45.500,00	0,00	45.500,00	43.000,00	43.000,00	43.000,00	0,00	2.500,00
338 / 48905 /	CONVENIO ASOCIACION AL-ANDALUS	1.500,00	0,00	1.500,00	0,00	0,00	0,00	0,00	1.500,00
338 / 48906 /	CONVENIO INSULA BARATARIA	2.500,00	0,00	2.500,00	782,78	782,78	782,78	0,00	1.717,22
340 / 12000 /	PERSONAL DEPORTES SUELDOS DEL GRUPO A1	17.049,70	-8.400,00	8.649,70	5.506,95	847,02	847,02	0,00	7.802,68
340 / 12005 /	PERSONAL DEPORTES SUELDOS DEL GRUPO AP	62.439,72	0,00	62.439,72	62.744,50	62.744,50	62.744,50	0,00	-304,78
340 / 12006 /	PERSONAL DEPORTES TRIENIOS	13.158,44	0,00	13.158,44	11.015,12	11.015,12	11.015,12	0,00	2.143,32
340 / 12100 /	PERSONAL DEPORTES COMPLEMENTO DE DESTINO	46.081,42	0,00	46.081,42	35.507,16	35.507,15	35.507,15	0,00	10.574,27
340 / 12101 /	PERSONAL DEPORTES COMPLEMENTO ESPECIFICO	84.880,04	8.800,00	93.680,04	78.765,99	78.765,99	78.765,99	0,00	14.914,05
340 / 13100 /	PERSONAL LABORAL TEMPORAL DEPORTES	255.829,14	-6.756,13	249.073,01	144.310,20	144.118,29	144.118,29	0,00	104.954,72
340 / 13101 /	PERSONAL LABORAL ACTIVIDADES DEPORTIVAS	23.851,94	31.050,00	54.901,94	64.729,40	64.729,40	64.729,40	0,00	-9.827,46
340 / 15100 /	GRATIFICACION PERSONAL DEPORTES	9.930,86	0,00	9.930,86	11.296,46	11.296,46	11.296,46	0,00	-1.365,60
340 / 16000 /	SEGURIDAD SOCIAL PERSONAL DEPORTES	158.249,64	15.181,00	173.430,64	116.233,54	116.233,54	116.233,54	0,00	57.197,10
341 / 22609 /	ACTIVIDADES DEPORTIVAS	0,00	350,90	350,90	350,90	350,90	350,90	0,00	0,00
341 / 22609 /	ACTIVIDADES DEPORTIVAS	40.000,00	11.647,20	51.647,20	51.552,10	42.488,05	42.322,49	165,56	9.159,15
341 / 48100 /	PREMIOS, BECAS Y AYUDAS DEPORTE	6.000,00	-6.000,00	0,00	0,00	0,00	0,00	0,00	0,00
341 / 48101 /	PREMIOS AYUDAS BECAS DEPORTES MENORES	2.000,00	1.000,00	3.000,00	2.435,25	2.435,25	0,00	2.435,25	564,75
341 / 48900 /	SUBVENCIONES ENTIDADES DEPORTIVAS	4.000,00	0,00	4.000,00	4.000,00	4.000,00	0,00	4.000,00	0,00
341 / 48901 /	CONVENIO LOS SILOS CF	7.000,00	0,00	7.000,00	7.000,00	7.000,00	0,00	7.000,00	0,00
341 / 48902 /	SUBVENCIONES DEPORTIVAS DE ELITE	12.000,00	0,00	12.000,00	0,00	0,00	0,00	0,00	12.000,00
341 / 48904 /	CONVENIO CLUB DE TENIS BURJASSOT	2.500,00	0,00	2.500,00	2.500,00	2.500,00	2.500,00	0,00	0,00
341 / 48905 /	CONVENIO CLUB BALONCESTO ANDROS	6.000,00	0,00	6.000,00	6.000,00	6.000,00	6.000,00	0,00	0,00
341 / 48906 /	CONVENIO CLUB ATLANTIS	5.000,00	0,00	5.000,00	5.000,00	5.000,00	5.000,00	0,00	0,00
341 / 48907 /	CLUB DE BALONMANO BURJASSOT	5.000,00	0,00	5.000,00	5.000,00	5.000,00	5.000,00	0,00	0,00
341 / 48908 /	CONVENIO C.G.R. L'ALMARA	7.000,00	0,00	7.000,00	7.000,00	7.000,00	7.000,00	0,00	0,00
341 / 48909 /	CONVENIO CLUB ATLETISMO LES SITGES	7.000,00	0,00	7.000,00	7.000,00	7.000,00	7.000,00	0,00	0,00
341 / 48910 /	CONVENIO CLUB AERÓBICA ABETMAR	7.000,00	0,00	7.000,00	7.000,00	7.000,00	7.000,00	0,00	0,00
341 / 48911 /	CONVENIO CLUB PATINAJE BURJASSOT	2.000,00	0,00	2.000,00	2.000,00	2.000,00	2.000,00	0,00	0,00
342 / 21000 /	CONSERVACION INSTALACIONES DEPORTIVAS	0,00	541,70	541,70	541,70	541,70	541,70	0,00	0,00
342 / 21000 /	CONSERVACION INSTALACIONES DEPORTIVAS	40.000,00	0,00	40.000,00	57.573,81	51.543,82	50.737,92	805,90	-11.543,82
342 / 22100 /	ENERGIA POLIDEPORTIVO Y PABELLON	176.743,57	0,00	176.743,57	168.202,91	168.071,44	168.071,44	0,00	8.672,13
342 / 22102 /	GAS POLIDEPORTIVO Y PABELLON	25.873,38	0,00	25.873,38	21.722,33	5.434,05	5.434,05	0,00	20.439,33
342 / 22199 /	SUMINISTROS ESCUELAS DEPORTIVAS	42.000,00	8.400,00	50.400,00	36.412,80	28.950,20	28.689,57	260,63	21.449,80
342 / 22706 /	SERVICIOS EXTERNOS ESPECIALIZADOS ESCUELAS DEPORTIVAS	0,00	0,00	0,00	8.363,52	2.951,85	1.967,90	983,95	-2.951,85

APLICACIÓN PRESUPUESTARIA	DESCRIPCIÓN	CRÉDITOS PRESUPUESTARIOS			GASTOS COMPROMETIDOS (4)	OBLIGACIONES RECONOCIDAS NETAS (5)	PAGOS (6)	OBLIGACIONES PENDIENTES DE PAGO A 31 DE DICIEMBRE (7=5-6)	REMANENTES DE CRÉDITO (8=3-5)
		INICIALES (1)	MODIFICACIONES (2)	DEFINITIVOS (3=1+2)					
342 / 61900 /	INVERSIONES DEPORTES	1.322,00	55.403,00	56.725,00	56.400,94	56.400,93	8.324,74	48.076,19	324,07
342 / 61902 /	CONSTRUCCIÓN PISTAS DEPORTIVAS	0,00	173.366,91	173.366,91	173.366,91	171.093,39	171.093,39	0,00	2.273,52
342 / 63200 /	PLAN INVERSION. DIPUT.-INSTALACIONES DEPORTIVAS	0,00	82,98	82,98	0,01	0,00	0,00	0,00	82,98
343 / 22700 /	ENCOMIENDA GESTION PISCINAS	126.000,00	0,00	126.000,00	126.000,00	126.000,00	126.000,00	0,00	0,00
343 / 22710 /	GESTION PISCINA CUBIERTA	331.265,29	0,00	331.265,29	331.105,58	331.105,58	331.105,58	0,00	159,71
343 / 44200 /	FINANCIACION SERVICIO PISCINA CUBIERTA	0,00	30.927,70	30.927,70	30.927,70	30.927,70	30.927,70	0,00	0,00
430 / 22600 /	GASTOS AFIC	6.000,00	8.000,00	14.000,00	13.648,00	6.327,50	6.327,50	0,00	7.672,50
430 / 22610 /	GASTOS FERIA DE COMERCIO	10.000,00	2.500,00	12.500,00	0,00	0,00	0,00	0,00	12.500,00
4312 / 12005 /	PERSONAL MERCADO SUELDOS DEL GRUPO AP	8.919,96	0,00	8.919,96	8.963,50	8.963,50	8.963,50	0,00	-43,54
4312 / 12006 /	PERSONAL MERCADO TRIENIOS	1.803,65	0,00	1.803,65	1.812,40	1.812,40	1.812,40	0,00	-8,75
4312 / 12100 /	PERSONAL MERCADO COMPLEMENTO DE DESTINO	4.960,90	0,00	4.960,90	4.985,12	4.985,12	4.985,12	0,00	-24,22
4312 / 12101 /	PERSONAL MERCADO COMPLEMENTO ESPECIFICO	9.732,80	1.050,00	10.782,80	10.835,58	10.835,58	10.835,58	0,00	-52,78
4312 / 16000 /	SEGURIDAD SOCIAL PERSONAL MERCADO	6.529,60	1.057,18	7.586,78	8.618,24	8.618,24	8.618,24	0,00	-1.031,46
4312 / 21000 /	CONSERVACION MERCADO	10.000,00	0,00	10.000,00	5.195,26	5.195,25	5.195,25	0,00	4.804,75
4312 / 22602 /	FOMENTO EMPRESARIAL Y COMERCIAL	20.000,00	-2.500,00	17.500,00	15.590,85	1.270,50	0,00	1.270,50	16.229,50
4312 / 22602 /	FOMENTO EMPRESARIAL Y COMERCIAL	0,00	14.870,50	14.870,50	14.870,50	14.870,50	14.870,50	0,00	0,00
4312 / 22700 /	ENCOMIENDA DE PROMOCION ECONOMICA	193.577,18	0,00	193.577,18	193.577,18	193.577,18	193.577,18	0,00	0,00
4312 / 22701 /	ENCOMIENDA MERCADOS	26.000,00	0,00	26.000,00	26.000,00	26.000,00	26.000,00	0,00	0,00
4312 / 22702 /	PLAN ACCION COMERCIAL	0,00	17.545,00	17.545,00	17.545,00	17.545,00	17.545,00	0,00	0,00
4312 / 48000 /	SUBVENCIONES COMERCIO	30.000,00	0,00	30.000,00	28.740,12	28.740,12	0,00	28.740,12	1.259,88
4312 / 48001 /	SUBVENCION AYUDAS MERCADO AMBULANTE	15.000,00	0,00	15.000,00	0,00	0,00	0,00	0,00	15.000,00
4312 / 48002 /	BONOS COMERCIO	5.000,00	100.000,00	105.000,00	0,00	0,00	0,00	0,00	105.000,00
4312 / 48003 /	SUBVENCIÓN EMPRENDEDORES	5.000,00	3.500,00	8.500,00	3.500,00	3.500,00	3.500,00	0,00	5.000,00
4312 / 62203 /	REMODELACION MERCADO MUNICIPAL	0,00	17.235,41	17.235,41	8.451,51	0,00	0,00	0,00	17.235,41
4312 / 62204 /	INSTALACION FOTOVOLTAICA MERCADO MUNICIPAL. REACCIONA 2022	0,00	18.347,25	18.347,25	17.691,06	17.691,06	17.691,06	0,00	656,19
4312 / 62204 /	INSTALACION FOTOVOLTAICA MERCADO MUNICIPAL. REACCIONA 2022	3.300,00	0,00	3.300,00	0,00	0,00	0,00	0,00	3.300,00
4313 / 45390 /	CONVENIO CÁMARA DE COMERCIO	0,00	119.976,25	119.976,25	119.976,25	119.976,25	119.976,25	0,00	0,00
432 / 22700 /	ENCOMIENDA TURISMO	10.000,00	0,00	10.000,00	10.000,00	10.000,00	10.000,00	0,00	0,00
454 / 61000 /	INVERSIONES CAMINOS VECINALES	0,00	47.492,50	47.492,50	47.492,50	47.492,50	47.492,50	0,00	0,00
491 / 12001 /	PERSONAL COMUNICACION SUELDOS GRUPO A2	14.992,66	0,00	14.992,66	15.150,61	15.150,61	15.150,61	0,00	-157,95
491 / 12003 /	PERSONAL COMUNICACIÓN SUELDOS DEL GRUPO C1	22.965,72	0,00	22.965,72	23.077,52	23.077,52	23.077,52	0,00	-111,80
491 / 12006 /	TRIENIOS PERSONAL COMUNICACIÓN	9.061,85	0,00	9.061,85	9.104,62	9.104,62	9.104,62	0,00	-42,77
491 / 12100 /	PERSONAL COMUNICACION COMPLEMENTO DE DESTINO	24.877,02	0,00	24.877,02	24.995,55	24.995,55	24.995,55	0,00	-118,53
491 / 12101 /	PERSONAL COMUNICACION COMPLEMENTO ESPECIFICO	49.092,54	15.256,13	64.348,67	58.960,51	58.960,51	58.960,51	0,00	5.388,16
491 / 16000 /	SEGURIDAD SOCIAL PERSONAL COMUNICACIÓN	31.275,90	3.696,91	34.972,81	34.972,81	34.972,81	34.972,81	0,00	0,00

APLICACIÓN PRESUPUESTARIA	DESCRIPCIÓN	CRÉDITOS PRESUPUESTARIOS			GASTOS COMPROMETIDOS (4)	OBLIGACIONES RECONOCIDAS NETAS (5)	PAGOS (6)	OBLIGACIONES PENDIENTES DE PAGO A 31 DE DICIEMBRE (7=5-6)	REMANENTES DE CRÉDITO (8=3-5)
		INICIALES (1)	MODIFICACIONES (2)	DEFINITIVOS (3=1+2)					
493 / 12003 /	PERSONAL OMIC SUELDOS DEL GRUPO C1	11.482,86	0,00	11.482,86	11.538,76	11.538,76	11.538,76	0,00	-55,90
493 / 12100 /	PERSONAL OMIC COMPLEMENTO DE DESTINO	7.151,06	0,00	7.151,06	7.185,92	7.185,92	7.185,92	0,00	-34,86
493 / 12101 /	PERSONAL OMIC COMPLEMENTO ESPECÍFICO	11.501,98	1.175,00	12.676,98	12.739,02	12.739,02	12.739,02	0,00	-62,04
493 / 16000 /	SEGURIDAD SOCIAL OMIC	9.402,36	399,50	9.801,86	10.243,79	10.243,79	10.243,79	0,00	-441,93
493 / 22600 /	GASTOS DIVERSOS OMIC	3.000,00	0,00	3.000,00	2.420,00	2.420,00	2.420,00	0,00	580,00
912 / 10000 /	RETRIBUCIONES ALTOS CARGOS	370.348,16	0,00	370.348,16	394.604,06	394.604,06	394.604,06	0,00	-24.255,90
912 / 16000 /	SEGURIDAD SOCIAL ALTOS CARGOS	115.086,48	0,00	115.086,48	123.681,06	123.681,06	123.681,06	0,00	-8.594,58
912 / 22602 /	PLAN DE MEDIOS Y DISEÑO	45.000,00	-5.294,00	39.706,00	32.452,20	30.894,06	30.894,06	0,00	8.811,94
912 / 22799 /	COMUNICACION INSTITUCIONAL	220.000,00	0,00	220.000,00	181.816,38	164.703,04	164.703,04	0,00	55.296,96
912 / 23020 /	LOCOMOCION MIEMBROS ÓRGANOS DE GOBIERNO	500,00	0,00	500,00	0,00	0,00	0,00	0,00	500,00
912 / 23300 /	INDEMNIZACIONES POR RAZON DE SERVICIO	155.000,00	0,00	155.000,00	148.332,00	148.332,00	147.432,00	900,00	6.668,00
912 / 48900 /	FONDOS GRUPOS POLITICOS	38.500,00	0,00	38.500,00	23.442,35	23.442,35	23.442,35	0,00	15.057,65
912 / 62900 /	INVERSIONES RADIO MUNICIPAL	3.000,00	-3.000,00	0,00	0,00	0,00	0,00	0,00	0,00
920 / 11000 /	PERSONAL EVENTUAL	158.179,16	0,00	158.179,16	171.845,09	171.845,09	171.845,09	0,00	-13.665,93
920 / 12000 /	FUNCIONARIOS SUELDOS DEL GRUPO A1	289.844,90	0,00	289.844,90	208.199,23	208.199,23	208.199,23	0,00	81.645,67
920 / 12001 /	FUNCIONARIOS SUELDOS DEL GRUPO A2	194.904,58	0,00	194.904,58	106.269,53	106.269,53	106.269,53	0,00	88.635,05
920 / 12002 /	FUNCIONARIOS SUELDOS DELGRUPO B	13.368,48	0,00	13.368,48	0,00	0,00	0,00	0,00	13.368,48
920 / 12003 /	FUNCIONARIOS SUELDOS DEL GRUPO C1	195.634,38	0,00	195.634,38	181.046,20	180.162,25	180.162,25	0,00	15.472,13
920 / 12004 /	FUNCIONARIOS SUELDOS DEL GRUPO C2	226.080,25	0,00	226.080,25	197.453,87	197.453,87	197.453,87	0,00	28.626,38
920 / 12005 /	FUNCIONARIOS SUELDOS DEL GRUPO AP	80.279,64	0,00	80.279,64	105.251,27	105.251,27	105.251,27	0,00	-24.971,63
920 / 12006 /	FUNCIONARIOS TRIENIOS	190.693,52	0,00	190.693,52	198.951,26	198.951,26	198.951,26	0,00	-8.257,74
920 / 12100 /	FUNCIONARIOS COMPLEMENTO DE DESTINO	709.906,15	0,00	709.906,15	573.899,73	573.899,73	573.899,73	0,00	136.006,42
920 / 12101 /	FUNCIONARIOS COMPLEMENTO ESPECÍFICO	1.218.534,94	90.275,00	1.308.809,94	1.111.817,10	1.111.817,10	1.111.817,10	0,00	196.992,84
920 / 12103 /	ATRIBUCION TEMPORAL DE FUNCIONES	6.600,00	0,00	6.600,00	15.293,76	15.293,76	15.293,76	0,00	-8.693,76
920 / 12104 /	FONDO ADICIONAL DESTINADO A LA CARRERA PROFESIONAL.	28.178,27	0,00	28.178,27	0,00	0,00	0,00	0,00	28.178,27
920 / 12700 /	PLAN DE PENSIONES FUNCIONARIO Y PERSONAL LABORAL	51.000,37	0,00	51.000,37	50.998,69	50.998,69	50.998,69	0,00	1,68
920 / 13100 /	PERSONAL LABORAL TEMPORAL RETRIBUCIONES BASICAS	231.403,61	8.600,00	240.003,61	235.620,13	235.620,13	235.620,13	0,00	4.383,48
920 / 13110 /	PERSONAL LABORAL TEMPORAL "LA DIPU TE BECA"	40.000,00	-40.000,00	0,00	0,00	0,00	0,00	0,00	0,00
920 / 13120 /	PERSONAL LABORAL ALUMNOS PRACTICAS CONVENIO UNIV.	10.000,00	0,00	10.000,00	2.600,00	1.183,93	1.183,93	0,00	8.816,07
920 / 15000 /	PRODUCTIVIDAD	276.939,19	50.000,00	326.939,19	300.644,23	300.644,21	300.644,21	0,00	26.294,98
920 / 15100 /	GRATIFICACIONES	20.582,00	1.500,00	22.082,00	18.258,48	18.258,48	18.258,48	0,00	3.823,52
920 / 16000 /	SEGURIDAD SOCIAL PERSONAL OFICINAS	960.074,00	4.264,16	964.338,16	791.336,88	791.336,72	791.336,72	0,00	173.001,44
920 / 16001 /	SEGURIDAD SOCIAL DIPU TE BECA	13.200,00	0,00	13.200,00	0,00	0,00	0,00	0,00	13.200,00
920 / 20200 /	ALQUILERES LOCALES	15.500,00	0,00	15.500,00	15.000,00	9.589,52	9.304,67	284,85	5.910,48
920 / 21200 /	CONSERVACION EDIFICIOS	0,00	457,38	457,38	457,38	457,38	457,38	0,00	0,00
920 / 21200 /	CONSERVACION EDIFICIOS	240.000,00	72.587,37	312.587,37	278.625,87	267.126,83	260.030,27	7.096,56	45.460,54
920 / 22000 /	MATERIAL DE OFICINA	70.000,00	0,00	70.000,00	76.257,60	62.525,83	61.719,63	806,20	7.474,17
920 / 22001 /	PRENSA, REVISTAS, LIBROS Y OTRAS PUBLIC.	20.000,00	0,00	20.000,00	18.953,16	18.953,16	18.953,16	0,00	1.046,84

APLICACIÓN PRESUPUESTARIA	DESCRIPCIÓN	CRÉDITOS PRESUPUESTARIOS			GASTOS COMPROMETIDOS (4)	OBLIGACIONES RECONOCIDAS NETAS (5)	PAGOS (6)	OBLIGACIONES PENDIENTES DE PAGO A 31 DE DICIEMBRE (7=5-6)	REMANENTES DE CRÉDITO (8=3-5)
		INICIALES (1)	MODIFICACIONES (2)	DEFINITIVOS (3=1+2)					
920 / 22100 /	ENERGIA ELECTRICA EDIFICIOS	420.791,44	19.797,50	440.588,94	417.309,77	414.542,18	414.542,18	0,00	26.046,76
920 / 22102 /	GAS EDIFICIOS	14.633,51	0,00	14.633,51	12.471,31	11.232,06	8.539,74	2.692,32	3.401,45
920 / 22104 /	VESTUARIO VIAS PUBLICAS Y SERVICIOS GENERALES	21.000,00	0,00	21.000,00	21.072,52	15.424,12	15.424,12	0,00	5.575,88
920 / 22400 /	PRIMAS DE SEGUROS	170.000,00	0,00	170.000,00	158.225,17	141.041,54	141.041,54	0,00	28.958,46
920 / 22400 /	PRIMAS DE SEGUROS	0,00	7.658,57	7.658,57	7.658,57	7.658,57	7.658,57	0,00	0,00
920 / 22601 /	ATENCIONES PROTOCOLARIAS Y REPRESENTAT.	8.000,00	7.000,00	15.000,00	29.709,56	24.693,56	24.693,56	0,00	-9.693,56
920 / 22603 /	PUBLICACIONES E INFORMACION	20.000,00	0,00	20.000,00	16.233,01	16.233,01	3.837,62	12.395,39	3.766,99
920 / 22604 /	JURIDICOS	90.000,00	0,00	90.000,00	74.687,60	72.509,60	66.844,60	5.665,00	17.490,40
920 / 22609 /	GASTOS POR RESPONSABILIDAD PATRIMONIAL	5.000,00	20.000,00	25.000,00	15.727,53	15.727,53	15.727,53	0,00	9.272,47
920 / 22700 /	LIMPIEZA EDIFICIOS	560.000,00	57.879,15	617.879,15	583.222,77	583.222,77	582.648,85	573,92	34.656,38
920 / 22706 /	SERVICIOS PROFESIONALES INDEPENDIENTES	75.000,00	5.294,00	80.294,00	72.568,97	61.135,49	59.554,14	1.581,35	19.158,51
920 / 22706 /	SERVICIOS PROFESIONALES INDEPENDIENTES	0,00	32.670,00	32.670,00	32.670,00	32.670,00	32.670,00	0,00	0,00
920 / 22707 /	GESTION NOMINAS	110.500,00	0,00	110.500,00	123.585,65	99.886,59	99.886,59	0,00	10.613,41
920 / 22800 /	MANTENIMIENTO JUZGADOS	6.000,00	0,00	6.000,00	532,64	108,90	108,90	0,00	5.891,10
920 / 23020 /	DIETAS SERVICIOS GENERALES	10.000,00	0,00	10.000,00	33.060,46	33.060,46	33.060,46	0,00	-23.060,46
920 / 23021 /	GASTOS SINDIC GREUGES	1.000,00	0,00	1.000,00	0,00	0,00	0,00	0,00	1.000,00
920 / 23022 /	GASTOS CONSELL DE MITJANS	1.000,00	0,00	1.000,00	0,00	0,00	0,00	0,00	1.000,00
920 / 23120 /	LOCOMOCION	3.500,00	0,00	3.500,00	8.382,25	6.207,86	6.207,86	0,00	-2.707,86
920 / 48001 /	FONS VALENCIA PER LA SOLIDARITAT	3.500,00	0,00	3.500,00	3.500,00	3.500,00	3.500,00	0,00	0,00
920 / 48002 /	COOPERACION AL DESARROLLO INTERNACIONAL	8.000,00	0,00	8.000,00	0,00	0,00	0,00	0,00	8.000,00
920 / 48003 /	GRUPO SCOUT IMPESA 234	2.000,00	0,00	2.000,00	2.000,00	2.000,00	2.000,00	0,00	0,00
920 / 48004 /	FONDO SOLIDARIO DE COOPERACIÓN LOCAL	3.500,00	0,00	3.500,00	0,00	0,00	0,00	0,00	3.500,00
920 / 62000 /	INVERSIONES ALUMBRADO	0,00	7.660,84	7.660,84	7.660,84	7.660,84	7.660,84	0,00	0,00
920 / 62500 /	MOBILIARIO	10.000,00	0,00	10.000,00	9.923,51	9.923,51	9.923,51	0,00	76,49
920 / 62500 /	MOBILIARIO	0,00	1.512,50	1.512,50	1.512,50	1.512,50	1.512,50	0,00	0,00
920 / 62600 /	INFORMATICA	0,00	1.381,83	1.381,83	0,00	0,00	0,00	0,00	1.381,83
920 / 62600 /	INFORMATICA	12.000,00	375.000,00	387.000,00	324.545,39	139.779,30	110.126,73	29.652,57	247.220,70
920 / 62700 /	PLAN DE MODERNIZACION	0,00	2.177,86	2.177,86	0,00	0,00	0,00	0,00	2.177,86
920 / 63000 /	ALUMBRADO E INSTALACIONES ELÉCTRICAS	10.000,00	0,00	10.000,00	7.621,82	6.337,08	6.337,08	0,00	3.662,92
920 / 63200 /	INVERSIONES EDIFICIOS	0,00	3.006,00	3.006,00	0,00	0,00	0,00	0,00	3.006,00
920 / 63200 /	INVERSIONES EDIFICIOS	10.000,00	0,00	10.000,00	7.640,23	7.640,23	4.191,73	3.448,50	2.359,77
920 / 63201 /	INVERSIONES- RECONSTRUCCION CHALET GARIN	0,00	99.890,83	99.890,83	78.810,70	2.338,50	2.338,50	0,00	97.552,33
920 / 63201 /	INVERSIONES- RECONSTRUCCION CHALET GARIN	0,00	326.022,28	326.022,28	16.252,36	0,00	0,00	0,00	326.022,28
920 / 63201 /	INVERSIONES- RECONSTRUCCION CHALET GARIN	277.966,26	0,00	277.966,26	0,00	0,00	0,00	0,00	277.966,26
920 / 63210 /	PLAN INVERSION. DIPUT.-EDIFICIOS	0,00	317,79	317,79	0,02	0,00	0,00	0,00	317,79
920 / 83000 /	ANTICIPOS A PERSONAL	77.000,00	0,00	77.000,00	27.340,00	27.340,00	27.340,00	0,00	49.660,00
924 / 22000 /	GASTOS PARTICIPACION CIUDADANA	5.000,00	0,00	5.000,00	5.000,00	5.000,00	5.000,00	0,00	0,00

APLICACIÓN PRESUPUESTARIA	DESCRIPCIÓN	CRÉDITOS PRESUPUESTARIOS			GASTOS COMPROMETIDOS (4)	OBLIGACIONES RECONOCIDAS NETAS (5)	PAGOS (6)	OBLIGACIONES PENDIENTES DE PAGO A 31 DE DICIEMBRE (7=5-6)	REMANENTES DE CRÉDITO (8=3-5)
		INICIALES (1)	MODIFICACIONES (2)	DEFINITIVOS (3=1+2)					
924 / 22001 /	CONSEJO DE INFANCIA Y ADOLESCENCIA	5.000,00	202,50	5.202,50	5.202,50	5.202,50	5.202,50	0,00	0,00
924 / 48905 /	CONVENIO FEDERACION ASOCIACIONES DE VECINOS	1.000,00	0,00	1.000,00	0,00	0,00	0,00	0,00	1.000,00
924 / 48906 /	CONVENIO TYRIUS	4.000,00	0,00	4.000,00	0,00	0,00	0,00	0,00	4.000,00
924 / 48907 /	CONVENIO LAURI VOLPI	800,00	0,00	800,00	0,00	0,00	0,00	0,00	800,00
924 / 48908 /	CONVENIO AAVV EL EMPALME	800,00	0,00	800,00	0,00	0,00	0,00	0,00	800,00
924 / 48909 /	CONVENIO AAVV BARRIO SAN JUAN	800,00	0,00	800,00	0,00	0,00	0,00	0,00	800,00
924 / 48910 /	CONVENIO AAVV 613 RAJOLAR	800,00	0,00	800,00	0,00	0,00	0,00	0,00	800,00
924 / 48911 /	CONVENIO AAVV 613 RAJOLAR MAESTRO LOPEZ	800,00	0,00	800,00	0,00	0,00	0,00	0,00	800,00
924 / 48912 /	CONVENIO AAVV LUCENSE	800,00	0,00	800,00	0,00	0,00	0,00	0,00	800,00
924 / 48913 /	CONVENIO AAVV NUCLI ANTIC	800,00	0,00	800,00	0,00	0,00	0,00	0,00	800,00
924 / 48914 /	CONVENIO AAVV ISAAC PERAL	800,00	0,00	800,00	0,00	0,00	0,00	0,00	800,00
924 / 62900 /	INVERSIONES PRESUPUESTOS PARTICIPATIVOS	0,00	65.498,64	65.498,64	65.498,64	65.498,63	65.498,63	0,00	0,01
924 / 63200 /	PRESUPUESTOS PARTICIPATIVOS	100.000,00	115.568,61	215.568,61	111.401,87	65.440,65	58.801,38	6.639,27	150.127,96
924 / 63201 /	PRESUPUESTOS PARTICIPATIVOS INFANTILES	50.000,00	50.000,00	100.000,00	35.719,20	0,00	0,00	0,00	100.000,00
926 / 21600 /	MANTENIMIENTO PROCESOS INFORMATICOS	105.000,00	0,00	105.000,00	233.213,42	155.613,18	155.613,18	0,00	-50.613,18
926 / 21600 /	MANTENIMIENTO PROCESOS INFORMATICOS	0,00	2.178,00	2.178,00	2.178,00	2.178,00	2.178,00	0,00	0,00
926 / 21601 /	MODERNIZACION ADMINISTRATIVA	100.000,00	484.338,10	584.338,10	334.108,03	75.961,65	75.961,65	0,00	508.376,45
926 / 21603 /	CIBERSEGURIDAD-ENS	40.000,00	-40.000,00	0,00	0,00	0,00	0,00	0,00	0,00
926 / 22200 /	TELEFONIAS - FAX - COMUNICACIONES	75.000,00	0,00	75.000,00	88.629,55	88.088,22	75.453,80	12.634,42	-13.088,22
926 / 22201 /	CORREOS Y POSTALES	255.000,00	0,00	255.000,00	221.311,39	124.168,09	124.168,09	0,00	130.831,91
932 / 22708 /	GESTION COBRO TRIBUTOS	500.000,00	0,00	500.000,00	473.369,53	391.780,73	375.468,65	16.312,08	108.219,27
933 / 22710 /	GESTION INVENTARIO DE BIENES	1.000,00	0,00	1.000,00	0,00	0,00	0,00	0,00	1.000,00
934 / 31100 /	GASTOS FORMALIZACION	5.000,00	0,00	5.000,00	0,00	0,00	0,00	0,00	5.000,00
934 / 35200 /	INTERESES DE DEMORA	10.000,00	79.493,93	89.493,93	6.907,15	6.907,15	6.907,15	0,00	82.586,78
942 / 46600 /	FEDERACION MUNICIPIOS Y PROVINCIAS	16.000,00	0,00	16.000,00	14.480,14	14.480,14	14.480,14	0,00	1.519,86
<b>TOTAL</b>		<b>32.382.789,43</b>	<b>29.373.116,11</b>	<b>61.755.905,54</b>	<b>51.721.951,94</b>	<b>47.502.186,07</b>	<b>45.591.107,33</b>	<b>1.911.078,74</b>	<b>14.253.719,47</b>





# AYUNTAMIENTO BURJASSOT

Liquidación del Presupuesto de Ingresos

Periodo: 2023

APLICACIÓN PRESUPUESTARIA	DESCRIPCIÓN	PREVISIONES PRESUPUESTARIAS			DERECHOS RECONOCIDOS (4)	DERECHOS ANULADOS (5)	DERECHOS CANCELADOS (6)	DERECHOS RECONOCIDOS NETOS (7=4-5-6)	RECAUDACIÓN NETA (8)	DERECHOS PENDIENTES DE COBRO A 31 DE DICIEMBRE (9=7-8)	EXCESO/ DEFECTO PREVISIÓN (10=7-3)
		INICIALES (1)	MODIFICACIONES (2)	DEFINITIVAS (3=1+2)							
11200	DE NATURALEZA RUSTICA	2.927,71	0,00	2.927,71	2.868,36	0,00	0,00	2.868,36	2.603,46	264,90	-59,35
11300	DE NATURALEZA URBANA	8.100.000,00	0,00	8.100.000,00	8.160.650,74	250.376,59	0,00	7.910.274,15	7.263.525,65	646.748,50	-189.725,85
11500	IMPUESTO SOBRE VEHICULOS TRACCION MECAN.	1.600.000,00	0,00	1.600.000,00	1.492.369,52	11.913,68	0,00	1.480.455,84	1.193.039,72	287.416,12	-119.544,16
11600	IMPUESTO INCREMENTO VALOR TERRENOS	300.000,00	0,00	300.000,00	502.140,66	6.951,21	0,00	495.189,45	341.294,88	153.894,57	195.189,45
13000	ACTIVIDADES EMPRESARIALES	675.000,00	0,00	675.000,00	599.529,14	18.456,06	0,00	581.073,08	542.287,49	38.785,59	-93.926,92
29000	IMPUESTO SOBRE CONSTRUCCIONES	2.163.705,47	0,00	2.163.705,47	578.898,16	6.106,85	0,00	572.791,31	572.791,31	0,00	-1.590.914,16
30200	RECOGIDA DE BASURAS	828.850,09	0,00	828.850,09	844.024,33	0,00	0,00	844.024,33	844.006,05	18,28	15.174,24
30300	VENTAS POR TRATAMIENTO RESIDUOS	200.000,00	0,00	200.000,00	153.149,83	0,00	0,00	153.149,83	153.149,83	0,00	-46.850,17
31200	ENSEÑANZAS ESPECIALES CULTURA	50.000,00	0,00	50.000,00	42.714,90	8.954,85	0,00	33.760,05	33.760,05	0,00	-16.239,95
31300	INSTALACIONES DEPORTIVAS	100.000,00	0,00	100.000,00	278.219,46	804,75	0,00	277.414,71	277.414,71	0,00	177.414,71
31702	ENSEÑANZAS EDUCACION	30.000,00	0,00	30.000,00	37.947,62	930,00	0,00	37.017,62	37.017,62	0,00	7.017,62
31900	CEMENTERIO	79.869,02	0,00	79.869,02	70.478,99	0,00	0,00	70.478,99	70.478,99	0,00	-9.390,03
32100	LICENCIAS URBANISTICAS	696.000,00	0,00	696.000,00	353.664,21	1.102,08	0,00	352.562,13	352.562,13	0,00	-343.437,87
32200	LICENCIAS APERTURAS ESTABLECIMIENTOS	70.567,35	0,00	70.567,35	57.634,48	135,55	0,00	57.498,93	51.305,03	6.193,90	-13.068,42
32500	ACTUACIONES ADMINISTRATIVAS	25.000,00	0,00	25.000,00	19.847,37	1.504,28	0,00	18.343,09	18.343,09	0,00	-6.656,91
32600	RETIRADA VEHICULOS VIA PUBLICA	120.000,00	0,00	120.000,00	95.048,00	140,00	0,00	94.908,00	94.138,00	770,00	-25.092,00
33100	ENTRADA DE VEHICULOS	350.000,00	0,00	350.000,00	340.889,54	1.795,15	0,00	339.094,39	322.782,69	16.311,70	-10.905,61
33400	CALAS Y ZANJAS	16.341,94	0,00	16.341,94	29.050,28	1.021,72	0,00	28.028,56	28.028,56	0,00	11.686,62
33500	MESAS Y SILLAS	70.000,00	0,00	70.000,00	67.402,50	0,00	0,00	67.402,50	56.401,50	11.001,00	-2.597,50
33700	OCUPACION SUELO,SUBSUELO Y VUELO	400.000,00	0,00	400.000,00	587.000,74	7.704,65	0,00	579.296,09	549.928,81	29.367,28	179.296,09
33900	MERCADO ORDINARIO Y EXTRAORDINARIO	85.895,18	0,00	85.895,18	65.009,61	0,00	0,00	65.009,61	60.030,08	4.979,53	-20.885,57
33902	INSTALACIONES CULTURALES Y SOCIALES	6.630,00	0,00	6.630,00	11.369,00	0,00	0,00	11.369,00	11.369,00	0,00	4.739,00
34200	PRECIO PÚBLICO ESCUELAS INFANTILES	150.000,00	0,00	150.000,00	57.700,00	600,00	0,00	57.100,00	48.600,00	8.500,00	-92.900,00
34402	ESPECTACULOS	0,00	0,00	0,00	14.100,00	0,00	0,00	14.100,00	14.100,00	0,00	14.100,00
38000	REINTEGRO PRESUPUESTOS CERRADOS	6.000,00	0,00	6.000,00	96.373,82	0,00	0,00	96.373,82	96.373,82	0,00	90.373,82
39120	MULTAS TRAFICO	480.000,00	0,00	480.000,00	261.094,94	3.619,28	0,00	257.475,66	251.795,66	5.680,00	-222.524,34
39190	INFRACCIONES ADMINISTRATIVAS	50.000,00	0,00	50.000,00	13.493,06	200,00	0,00	13.293,06	1.372,26	11.920,80	-36.706,94

APLICACIÓN PRESUPUESTARIA	DESCRIPCIÓN	PREVISIONES PRESUPUESTARIAS			DERECHOS RECONOCIDOS (4)	DERECHOS ANULADOS (5)	DERECHOS CANCELADOS (6)	DERECHOS RECONOCIDOS NETOS (7=4-5-6)	RECAUDACIÓN NETA (8)	DERECHOS PENDIENTES DE COBRO A 31 DE DICIEMBRE (9=7-8)	EXCESO/ DEFECTO PREVISIÓN (10=7-3)
		INICIALES (1)	MODIFICACIONES (2)	DEFINITIVAS (3=1+2)							
39210	RECARGO EJECUTIVO	30.000,00	0,00	30.000,00	14.837,34	49,80	0,00	14.787,54	14.787,54	0,00	-15.212,46
39211	RECARGO DE APREMIO	215.583,46	0,00	215.583,46	186.105,78	1.201,20	0,00	184.904,58	184.904,58	0,00	-30.678,88
39300	INTERESES DE DEMORA	115.192,65	0,00	115.192,65	98.162,62	24.775,92	0,00	73.386,70	73.256,70	130,00	-41.805,95
39310	COSTAS	35.000,00	0,00	35.000,00	37.063,73	156,60	0,00	36.907,13	36.907,13	0,00	1.907,13
39700	PLAN GENERAL DE ORDENACION URBANA	0,00	577.574,32	577.574,32	577.574,32	0,00	0,00	577.574,32	577.574,32	0,00	0,00
39800	DEVOLUCIONES/INDEMNIZACIONES DE SEGUROS	14.000,00	0,00	14.000,00	12.061,09	0,00	0,00	12.061,09	12.061,09	0,00	-1.938,91
39900	RECURSOS EVENTUALES	10.000,00	0,00	10.000,00	336.500,80	0,00	0,00	336.500,80	107.305,09	229.195,71	326.500,80
39904	DEVOLUCIONES	12.851,80	0,00	12.851,80	0,00	0,00	0,00	0,00	0,00	0,00	-12.851,80
42000	PARTICIPACION EN LOS TRIBUTOS DEL ESTADO	10.385.601,24	0,00	10.385.601,24	11.692.434,42	881.783,50	0,00	10.810.650,92	10.810.650,92	0,00	425.049,68
42091	SUBV ANIMACIÓN A LA LECTURA MARIA MOLINER	0,00	0,00	0,00	2.772,22	0,00	0,00	2.772,22	2.772,22	0,00	2.772,22
42092	SUBV.PACTO ESTADO VIOLENCIA GENERO 2023	0,00	66.725,96	66.725,96	66.725,96	0,00	0,00	66.725,96	66.725,96	0,00	0,00
45000	PROGRAMA GENERAL SERVICIOS SOCIALES	1.959.286,65	0,00	1.959.286,65	2.025.156,85	75.307,40	0,00	1.949.849,45	1.663.934,45	285.915,00	-9.437,20
45001	SUBV.ACTIVIDADES DE APOYO Y EXTRAESCOLARES 2023	0,00	33.824,33	33.824,33	33.824,33	0,00	0,00	33.824,33	33.824,33	0,00	0,00
45002	PROGRAMA DROGODEPENDENCIAS	34.237,45	0,00	34.237,45	0,00	0,00	0,00	0,00	0,00	0,00	-34.237,45
45004	SUBVENCION.GABINETE PSICOPEDAGOGICO	47.410,54	0,00	47.410,54	29.545,38	0,00	0,00	29.545,38	0,00	29.545,38	-17.865,16
45005	SUBVENCIÓN AYUDAS A LA ESCOLARIZACIÓN	135.000,00	0,00	135.000,00	266.015,00	0,00	0,00	266.015,00	266.015,00	0,00	131.015,00
45007	SUBVENCIÓN EDUCACIÓN EPA	152.290,00	0,00	152.290,00	152.290,00	0,00	0,00	152.290,00	45.687,00	106.603,00	0,00
45008	SUBV.PROMOCION VALENCIANO	20.000,00	0,00	20.000,00	36.211,60	0,00	0,00	36.211,60	36.211,60	0,00	16.211,60
45010	SASEM	93.000,00	0,00	93.000,00	93.900,00	24.212,27	0,00	69.687,73	69.687,73	0,00	-23.312,27
45014	SUBVENCION DISCAPACITADOS	2.380,00	0,00	2.380,00	2.380,00	0,00	0,00	2.380,00	2.380,00	0,00	0,00
45027	LIBERTADES VIGILADAS/ R.MENORES(MJ Y MA)	42.020,00	0,00	42.020,00	42.020,00	40.901,79	0,00	1.118,21	1.118,21	0,00	-40.901,79
45028	INFANCIA Y ADOLESCENCIA EEIIA	206.660,00	0,00	206.660,00	206.660,00	0,00	0,00	206.660,00	206.660,00	0,00	0,00
45037	SUBV.ACTIVIDADES DE APOYO Y EXTRAESCOLARES	0,00	0,00	0,00	0,00	99,81	0,00	-99,81	-99,81	0,00	-99,81
45038	CENTRO DE DIA LOS BLOQUES	100.560,00	0,00	100.560,00	100.560,00	0,00	0,00	100.560,00	100.560,00	0,00	0,00
45043	SUBVENCION COMERCIO	11.000,00	0,00	11.000,00	0,00	0,00	0,00	0,00	0,00	0,00	-11.000,00
45049	SUBVENCION GV MOSQUITO TIGRE	0,00	0,00	0,00	679,77	0,00	0,00	679,77	0,00	679,77	679,77
45056	SUBVENCION FUNCIONAMIENTO JUZGADOS DE PAZ	0,00	0,00	0,00	2.150,00	0,00	0,00	2.150,00	2.150,00	0,00	2.150,00
45057	SUBVENCION FME99//2021/4/46	0,00	0,00	0,00	0,00	3.347,84	0,00	-3.347,84	-3.347,84	0,00	-3.347,84
45058	SUBVENCION SOLUCION HABITACIONAL	0,00	110.187,65	110.187,65	110.187,65	4.344,20	0,00	105.843,45	-4.344,20	110.187,65	-4.344,20
45062	SUBV ECOVID/2021/460/46	0,00	0,00	0,00	0,00	18.776,66	0,00	-18.776,66	-18.776,66	0,00	-18.776,66
45064	SUBV CORRESPONSABLES	0,00	0,00	0,00	0,00	184.627,50	0,00	-184.627,50	-184.627,50	0,00	-184.627,50
45065	SUBV MEDIAPROP	0,00	0,00	0,00	14.386,58	0,00	0,00	14.386,58	4.315,97	10.070,61	14.386,58
45074	SUBVENCION CORRESPONSABLES 2023	0,00	124.970,00	124.970,00	124.970,00	0,00	0,00	124.970,00	0,00	124.970,00	0,00

APLICACIÓN PRESUPUESTARIA	DESCRIPCIÓN	PREVISIONES PRESUPUESTARIAS			DERECHOS RECONOCIDOS (4)	DERECHOS ANULADOS (5)	DERECHOS CANCELADOS (6)	DERECHOS RECONOCIDOS NETOS (7=4-5-6)	RECAUDACIÓN NETA (8)	DERECHOS PENDIENTES DE COBRO A 31 DE DICIEMBRE (9=7-8)	EXCESO/ DEFECTO PREVISIÓN (10=7-3)
		INICIALES (1)	MODIFICACIONI (2)	DEFINITIVAS (3=1+2)							
45075	SUBVENCION EXPLUS 2023	0,00	49.155,48	49.155,48	49.155,48	0,00	0,00	49.155,48	0,00	49.155,48	0,00
45076	SUBVENCION PROGRAMA EMPLEO FOTAE/2023/56/46 - AGENDA 2030 III	0,00	537.067,20	537.067,20	537.067,20	0,00	0,00	537.067,20	0,00	537.067,20	0,00
45077	SUBVENCION PROGRAMA EMPLEO CUALIFICACIÓN BÁSICA 2023-24	0,00	164.680,00	164.680,00	164.680,00	0,00	0,00	164.680,00	0,00	164.680,00	0,00
45078	SUBVENCION PROGRAMA EMPLEO EMPUJU 2023-24	0,00	53.518,32	53.518,32	53.518,32	0,00	0,00	53.518,32	0,00	53.518,32	0,00
45079	SUBVENCION PROG. APOY ACTIVIDADES EXTRAESC. 2024	0,00	37.122,32	37.122,32	37.122,32	0,00	0,00	37.122,32	0,00	37.122,32	0,00
45086	SUBVENCIÓN GV PROYECTO STAR - RUTAS ESCOLARES	0,00	30.000,00	30.000,00	30.000,00	0,00	0,00	30.000,00	30.000,00	0,00	0,00
45087	SUBVENCIÓN PLANES DE EMERGENCIA	0,00	8.000,00	8.000,00	14.000,00	0,00	0,00	14.000,00	14.000,00	0,00	6.000,00
45090	FONDO DE COOPERACIÓN MUNICIPAL GVA	273.957,00	0,00	273.957,00	254.246,00	0,00	0,00	254.246,00	254.246,00	0,00	-19.711,00
45091	SUBV. SALUD POBLACIONES ESPECIAL VULNERABILIDAD	0,00	3.040,00	3.040,00	3.040,00	0,00	0,00	3.040,00	0,00	3.040,00	0,00
46101	SUBV.DIPUTACION PREMIOS USO DEL VALENCIANO	0,00	0,00	0,00	6.400,00	0,00	0,00	6.400,00	6.400,00	0,00	6.400,00
46112	SUBV. PENDIENTES IMCJB	0,00	0,00	0,00	18.880,19	0,00	0,00	18.880,19	18.880,19	0,00	18.880,19
46190	FONDO DE COOPERACION MUNICIPAL DIPUTACIÓN	273.957,00	315.940,00	589.897,00	767.010,00	0,00	0,00	767.010,00	767.010,00	0,00	177.113,00
52000	INTERESES DE DEPOSITOS	0,00	0,00	0,00	107.026,13	0,00	0,00	107.026,13	107.026,13	0,00	107.026,13
54100	ARRENDAMIENTOS	160.000,00	0,00	160.000,00	186.806,19	0,00	0,00	186.806,19	160.124,05	26.682,14	26.806,19
54110	CANON CINE	26.724,17	0,00	26.724,17	14.916,64	0,00	0,00	14.916,64	14.916,64	0,00	-11.807,53
72010	SUBV. REHABILITACIÓN TEATRO PROGRÉS	0,00	515.262,82	515.262,82	515.262,82	0,00	0,00	515.262,82	515.262,82	0,00	0,00
72060	SUBV. PLAN RECUPERACION-TRANSFORMACION DIGITAL Y MODERNIZACION ADMINISTRATIVA	0,00	276.338,10	276.338,10	276.338,10	0,00	0,00	276.338,10	138.169,05	138.169,05	0,00
75003	SUBV. ACONDICIONAMIENTO CAMI VELL VALENCIA	0,00	12.000,00	12.000,00	0,00	0,00	0,00	0,00	0,00	0,00	-12.000,00
75015	SUBV ADQUISICIÓN MATERIAL BIBLIOGRÁFICO	0,00	0,00	0,00	3.012,86	0,00	0,00	3.012,86	0,00	3.012,86	3.012,86
75060	SUBV. PLAN RECUPERACION-BARRIOS	0,00	2.743.703,69	2.743.703,69	2.743.703,70	0,00	0,00	2.743.703,70	1.371.851,85	1.371.851,85	0,01
76120	SUBVENCIÓN PLA MILLORA ESPAIS EDUCATIUS 2018	0,00	0,00	0,00	0,00	85,73	0,00	-85,73	-85,73	0,00	-85,73
76123	PLAN INVERSIONES DIPUTACION	0,00	0,00	0,00	11.635,57	0,00	0,00	11.635,57	11.635,57	0,00	11.635,57
83000	ANTICIPOS DE NOMINA DEL PERSONAL	77.000,00	0,00	77.000,00	27.340,00	0,00	0,00	27.340,00	8.369,10	18.970,90	-49.660,00
87000	REMANENTE DE TESORERIA PARA GASTOS GENERALES	0,00	6.388.269,34	6.388.269,34	0,00	0,00	0,00	0,00	0,00	0,00	-6.388.269,34
87010	REMANENTE DE TESORERIA GASTOS F. AFECTADA	0,00	3.859.687,22	3.859.687,22	0,00	0,00	0,00	0,00	0,00	0,00	-3.859.687,22
91300	PRESTAMO 2022 CHALET GARÍN	277.966,26	0,00	277.966,26	0,00	0,00	0,00	0,00	0,00	0,00	-277.966,26
91301	PRESTAMO ARRUR	476.695,87	0,00	476.695,87	0,00	0,00	0,00	0,00	0,00	0,00	-476.695,87
91302	PRESTAMO PRESUPUESTOS PARTICIPATIVOS	150.000,00	0,00	150.000,00	0,00	0,00	0,00	0,00	0,00	0,00	-150.000,00

APLICACIÓN PRESUPUESTARIA	DESCRIPCIÓN	PREVISIONES PRESUPUESTARIAS			DERECHOS RECONOCIDOS (4)	DERECHOS ANULADOS (5)	DERECHOS CANCELADOS (6)	DERECHOS RECONOCIDOS NETOS (7=4-5-6)	RECAUDACIÓN NETA (8)	DERECHOS PENDIENTES DE COBRO A 31 DE DICIEMBRE (9=7-8)	EXCESO/ DEFECTO PREVISIÓN (10=7-3)
		INICIALES (1)	MODIFICACIONES (2)	DEFINITIVAS (3=1+2)							
91303	PRESTAMO HUERTOS SOCIALES	37.628,58	0,00	37.628,58	0,00	0,00	0,00	0,00	0,00	0,00	-37.628,58
91304	PRÉSTAMO VIA PÚBLICA LA DEHESA	350.000,00	0,00	350.000,00	0,00	0,00	0,00	0,00	0,00	0,00	-350.000,00
91306	PRÉSTAMO INVERSIONES EIXERETA 2023	0,00	13.466.049,36	13.466.049,36	13.466.049,36	0,00	0,00	13.466.049,36	13.466.049,36	0,00	0,00
<b>Total</b>		<b>32.382.789,43</b>	<b>29.373.116,11</b>	<b>61.755.905,54</b>	<b>50.385.055,58</b>	<b>1.581.986,92</b>	<b>0,00</b>	<b>48.803.068,66</b>	<b>44.280.649,25</b>	<b>4.522.419,41</b>	<b>-12.952.836,88</b>



## AYUNTAMIENTO BURJASSOT

Presupuesto Ingresos. Resumen por Capítulos

Periodo: 2023

Capítulo	Descripción Clasificación Económica	Previsiones Iniciales del Ejercicio Corriente	Previsión Definitiva del Ejercicio Corriente	Derechos Reconocidos netos del Ejercicio Corriente	Recaudación líquida del Ejercicio Corriente	Recaudación líquida ( de todos los ejercicios cerrados )	Desviaciones
1	IMPUESTOS DIRECTOS	10.677.927,71	10.677.927,71	10.469.860,88	9.342.751,20	768.145,09	98,05%
2	IMPUESTOS INDIRECTOS	2.163.705,47	2.163.705,47	572.791,31	572.791,31	1.240,18	26,47%
3	TASAS, PRECIOS PÚBLICOS Y OTROS INGRESOS	4.247.781,49	4.825.355,81	4.703.822,53	4.379.754,33	232.482,65	97,48%
4	TRANSFERENCIA CORRIENTES	13.737.359,88	15.271.591,14	15.704.588,30	14.192.033,57	1.122.660,39	102,84%
5	INGRESOS PATRIMONIALES	186.724,17	186.724,17	308.748,96	282.066,82	21.174,68	165,35%
6	ENAJENACIÓN DE INVERSIONES REALES	0,00	0,00	0,00	0,00	0,00	0,00%
7	TRANSFERENCIAS DE CAPITAL	0,00	3.547.304,61	3.549.867,32	2.036.833,56	1.111.657,61	100,07%
8	ACTIVOS FINANCIEROS	77.000,00	10.324.956,56	27.340,00	8.369,10	16.736,92	0,26%
9	PASIVOS FINANCIEROS	1.292.290,71	14.758.340,07	13.466.049,36	13.466.049,36	0,00	91,24%
<b>Total</b>		<b>32.382.789,43</b>	<b>61.755.905,54</b>	<b>48.803.068,66</b>	<b>44.280.649,25</b>	<b>3.274.097,52</b>	<b>79,03%</b>



**AYUNTAMIENTO BURJASSOT**  
**RESULTADO PRESUPUESTARIO**

Periodo: 2023

CONCEPTOS	DERECHOS RECONOCIDOS NETOS	OBLIGACIONES RECONOCIDAS NETAS	AJUSTES	RESULTADO PRESUPUESTARIO
a) Operaciones corrientes	31.759.811,98	29.396.786,96		2.363.025,02
b) Operaciones de capital	3.549.867,32	15.537.135,33		-11.987.268,01
<b>1. Total operaciones no financieras (a+b)</b>	<b>35.309.679,30</b>	<b>44.933.922,29</b>		<b>-9.624.242,99</b>
c) Activos financieros	27.340,00	27.340,00		0,00
d) Pasivos financieros	13.466.049,36	2.540.923,78		10.925.125,58
<b>2. Total operaciones financieras (c+d)</b>	<b>13.493.389,36</b>	<b>2.568.263,78</b>		<b>10.925.125,58</b>
<b>I. RESULTADO PRESUPUESTARIOS DEL EJERCICIO (I=1+2)</b>	<b>48.803.068,66</b>	<b>47.502.186,07</b>		<b>1.300.882,59</b>
<b>AJUSTES</b>				
3. Créditos gastados financiados con remanente de tesorería para gastos generales			4.913.856,78	
4. Desviaciones de financiación negativas del ejercicio			2.675.884,11	
5. Desviaciones de financiación positivas del ejercicio			4.924.520,16	
<b>II. TOTAL AJUSTES (II=3+4-5)</b>				<b>2.665.220,73</b>
<b>RESULTADO PRESUPUESTARIO AJUSTADO (I+II)</b>				<b>3.966.103,32</b>

Referència/Referencia:	2024/2468F
Procediment/Procedimiento:	Liquidación del presupuesto general
Interessat/Interesado:	
Representat/Representante:	
<b>INTERVENCIÓ</b>	

### **INFORME DE INTERVENCIÓN Nº 114/2024**

#### **ASUNTO: EVALUACIÓN DEL CUMPLIMIENTO DEL OBJETIVO DE ESTABILIDAD PRESUPUESTARIA A LA VISTA DE LA LIQUIDACIÓN DEL PRESUPUESTO DEL AÑO 2023 DEL AYUNTAMIENTO DE BURJASSOT.**

Con motivo de la liquidación del presupuesto del ejercicio 2023 y en cumplimiento del artículo 16 del Real Decreto 1463/2007, de 2 de noviembre, por el que se aprueba el reglamento de la ley de estabilidad presupuestaria en su aplicación a las Entidades Locales, así como de lo dispuesto en la Ley Orgánica 2/2012, de 27 de abril, de Estabilidad Presupuestaria y Sostenibilidad Financiera, en relación con el cumplimiento del principio de estabilidad presupuestaria de la liquidación del ejercicio 2023, se emite el siguiente **INFORME:**

#### **1. NORMATIVA REGULADORA DEL PRINCIPIO DE ESTABILIDAD PRESUPUESTARIA EN EL SECTOR PÚBLICO LOCAL, de cálculo de la regla de gasto y de las obligaciones de suministro de información**

- Ley Orgánica 2/2012, de 27 de abril, de estabilidad presupuestaria y sostenibilidad financiera para las corporaciones locales (en adelante LOEPSF), modificada por Ley Orgánica 4/2012, de 28 de septiembre.
- Orden HAP/2105/2012, de 1 de octubre, por la que se desarrollan las obligaciones de suministro de información previstas en la LOEPSF.
- Art. 135 Constitución Española.
- Ley 2/2011, de 4 de marzo, de Economía Sostenible.
- Guía para la determinación de la regla de gasto del artículo 12 de la Ley 2/2012, emitida por el Ministerio de Hacienda y Administraciones públicas (2ª edición).
- Real Decreto Legislativo 2/2007, de 28 de diciembre, por el que se aprueba el texto refundido de la Ley General de Estabilidad Presupuestaria.
- Ley 47/2003, de 26 de noviembre, General Presupuestaria.
- Real Decreto Legislativo 2/2004, de 5 de marzo, (TRLRHL) que aprueba el texto refundido de la Ley Reguladora de las Haciendas Locales, en relación al Principio de Estabilidad Presupuestaria (artículos 54.7 y 146.1).
- Manual de cálculo del Déficit en Contabilidad Nacional adaptado a las Corporaciones Locales, publicado por la IGAE, Ministerio de Economía y Hacienda.
- Manual del SEC 95 sobre el Déficit Público y la Deuda Pública, publicado por Eurostat.
- Acuerdo del Consejo de Ministros de 25 de febrero de 2020 por el que se fijan los objetivos de estabilidad presupuestaria y de deuda pública para el conjunto de administraciones públicas y de cada uno de sus subsectores para el período 2020 y el

límite de gasto no financiero del presupuesto del Estado para 2020 (suspendido por Acuerdo de Consejo de Ministros de 6 de octubre de 2020).

- Reglamento 2223/1996, del Consejo de la Unión Europea.
- Reglamento 2516/2000, del Consejo de la Unión Europea.
- REGLAMENTO (UE) N o 549/2013 DEL PARLAMENTO EUROPEO Y DEL CONSEJO de 21 de mayo de 2013 relativo al Sistema Europeo de Cuentas Nacionales y Regionales de la Unión Europea.
- Ley de Presupuestos Generales del Estado para 2018.
- Ley Orgánica 9/2013, de 20 de diciembre, de control de la deuda comercial en el sector público, que modifica la LOEPSF.
- Ley 19/2013, de 9 de diciembre, de transparencia, acceso a la información pública y buen gobierno.
- Ley 27/2013, de 27 de diciembre, de racionalización y sostenibilidad de la administración local (art. 30, que introduce el art. 116 bis en la Ley 7/1985, de Bases de Régimen Local).
- Acuerdo de Consejo de Ministros de 6 de octubre de 2020.
- Acuerdo del Congreso de los Diputados de 20 de octubre de 2020
- Acuerdo de Consejo de Ministros de 27 de julio de 2021.
- Acuerdo del Congreso de los Diputados de 13 de septiembre de 2021.
- Acuerdo de Consejo de Ministros de 26 de julio de 2022.
- Acuerdo del Congreso de los Diputados de 22 de septiembre de 2022.

## 2. ANTECEDENTES

La liquidación del presupuesto del Ayuntamiento de Burjassot del ejercicio 2023 fue aprobada mediante Decreto de Alcaldía-Presidencia nº2024001691 de fecha 27 de febrero de 2024. Del resultado de la misma se desprende un remanente líquido de tesorería por importe positivo de **5.450.647,75€**.

En este sentido cabe señalar la limitación contenida en el artículo 32 de la LOEPYSF, que establece que en los casos que se liquide el presupuesto **con superávit presupuestario, éste se debe destinar necesariamente a reducir el endeudamiento neto**.

En caso de liquidar con necesidad de financiación o déficit, no se estará sujeto al artículo 32 de la LOEPYSF, por lo que no será de obligación el destino del remanente a la amortización de deuda para reducir el endeudamiento neto.

## 3. LOS OBJETIVOS DE ESTABILIDAD TRAS LA PANDEMIA DE LA COVID 19 Y LA GUERRA DE UCRANIA.

### A. LA DETERMINACIÓN DE LOS OBJETIVOS DE ESTABILIDAD EN 2020

1. A principio del año 2020 todavía continuaban vigentes los objetivos de estabilidad presupuestaria y de deuda pública establecidos en el Acuerdo de 7 de julio de 2017. En



concreto la tasa de crecimiento para el gasto computable no financiero en el ejercicio 2020 se situaba en el 2,8%.

2. El Acuerdo de Consejo de Ministros de 11 de febrero de 2020, posteriormente refrendado por el Congreso y el Senado el 27 de febrero y el 4 de marzo, respectivamente. El objetivo de déficit público del conjunto de Administraciones Públicas (AAPP) españolas para 2020 se situó en el 1,8 por ciento del Producto Interior Bruto (PIB). Dicho Acuerdo de Consejo de Ministros también recogía el objetivo de deuda pública para 2020, que ascendía al 94,6 por ciento del PIB, y su reparto por subsectores, así como la tasa máxima de variación del gasto computable a efectos de la regla de gasto, que se fijó en el 2,9 por ciento.

## **B. SITUACIÓN DERIVADA DE LA PANDEMIA POR LA COVID-19. AÑOS 2020 A 2022.**

1. Posteriormente, llegó la pandemia derivada de la COVID-19, una situación excepcional que golpeó al mundo de manera dramática, provocando una emergencia sanitaria y unos agudos efectos económicos que están sufriendo el conjunto de los países, sin precedentes comparables con otras crisis. A consecuencia del impacto económico derivado de la pandemia, los citados acuerdos de 11 de febrero por los que se aprobaban los objetivos de estabilidad presupuestaria y deuda pública para el año 2020 y para el periodo 2021 - 2023 no tenían encaje con la situación económica actual, quedando por tanto desactualizadas.

2. Los objetivos de estabilidad, deuda pública y regla de gasto para el ejercicio 2020, se vieron desbordados por el impacto económico derivado de la pandemia y fueron derogados por el Congreso de los Diputados, el 20 de octubre de 2020 ratificó el Acuerdo del Consejo de Ministros de 6 de octubre de 2020 por el que, ante la situación de emergencia extraordinaria por la pandemia causada por la COVID-19, suspendía temporalmente las reglas fiscales para 2020 y 2021 con lo que para las Entidades Locales dejaba de ser obligatorio el cumplimiento de los objetivos de estabilidad presupuestaria, de deuda pública y la regla de gasto.

3. El Consejo de Ministros de 27 de julio de 2021, solicitó del Congreso de los Diputados que apreciara si en España concurren las circunstancias extraordinarias prevista en el artículo 135.4 de la Constitución Española y el 11.3 LOEPSF, con el objetivo de prorrogar la suspensión de las reglas fiscales. El Congreso de los Diputados apreció el 13 de septiembre de 2021 la concurrencia de las causas excepcionales del artículo 135.4 de la Constitución Española lo que justifica mantener suspendidas las reglas fiscales en el ejercicio 2022. Esto suponía que se prorrogaba la suspensión de las reglas fiscales de estabilidad, de deuda pública y la regla de gasto para 2022, sin que sea necesaria la aprobación de ninguna norma posterior de desarrollo ni su publicación en el Boletín Oficial del Estado.

## **C. SITUACIÓN DERIVADA DE LA GUERRA DE UCRANIA Y LA CRISIS ENERGÉTICA AÑOS 2022 Y 2023**

1. Para el ejercicio 2023 las reglas fiscales continuarán suspendidas, así lo acordó el Consejo de Ministros del 26 de julio de 2022 y el 22 de septiembre, el Congreso de Diputados ha aprobado por mayoría absoluta apreciar que España está sufriendo las

consecuencias del estallido de la guerra en Europa y de una crisis energética sin precedentes, lo que supone una situación de emergencia extraordinaria, a los efectos de lo previsto en el artículo 135.4 de la Constitución y 11.3 LOEPSF, lo que justifica mantener la suspensión de las reglas fiscales para 2023. La suspensión de las reglas fiscales no significa la desaparición ni de la responsabilidad fiscal ni del principio de prudencia a la hora de ejecutar los presupuestos; tampoco suspende la aplicación de la LOEPSF ni del resto de normativa hacendística; más para las Corporaciones Locales para las que el Gobierno ha fijado unas tasas de referencia déficit para 2022 del 5% del Producto Interior Bruto (PIB); la distribución por subsectores refleja, como casi siempre, un 0,0% para las Entidades Locales, por tanto habrán de mantener su tasa de referencia en equilibrio.

2. Sin embargo, la suspensión de las reglas fiscales no implica renunciar a la prudencia en la gestión financiera. Se aplica el TRLRHL en todos sus preceptos. No se suspende su aplicación. Se debe evaluar la capacidad/necesidad de financiación en términos de contabilidad nacional, en el presupuesto, en su ejecución y liquidación.

3. Las Entidades Locales, como siempre, mantendrán su tasa de referencia en equilibrio. De facto esta medida significa que en la aprobación, modificación y liquidación del Presupuesto 2023 de las Entidades Locales debe evaluarse la estabilidad presupuestaria en términos de capacidad o necesidad de financiación conforme al SEC-2010, sin que surta ningún efecto durante los ejercicios 2023 por estar el objetivo suspendido.

#### **4. CUMPLIMIENTO DEL OBJETIVO DE ESTABILIDAD PRESUPUESTARIA.**

El artículo 11.4 LOEPSF establece que las Corporaciones Locales deberán mantener una posición de equilibrio o superávit presupuestario. Y así, el Consejo de Ministros en fecha 11 de febrero de 2020, establece como objetivo de estabilidad presupuestaria para las Corporaciones locales en el trienio 2021-2023 el equilibrio y los objetivos de deuda pública.

	2023
OBJETIVOS ESTABILIDAD	0.00
REGLA DE GASTO	3,3
DEUDA PÚBLICA	1,8

La estabilidad presupuestaria implica que los recursos corrientes y de capital no financieros deben ser suficientes para hacer frente a los gastos corrientes y de capital no financieros. La capacidad inversora municipal vendrá determinada por los recursos de capital no financieros, y los recursos corrientes no empleados en los gastos corrientes (ahorro bruto).

El cálculo de la capacidad/necesidad de financiación en los entes sometidos a presupuesto se obtiene, según el manual de la IGAE y como lo interpreta la Subdirección General de Relaciones Financieras con las Entidades locales, por diferencia entre los importes presupuestados en los capítulos 1 a 7 de los estados de ingresos y los capítulos 1 a 7 del estado de gastos, previa aplicación de los ajustes relativos a la valoración, imputación temporal, exclusión o inclusión de los ingresos y gastos no financieros.

Para los entes no sometidos a régimen presupuestario se considera desequilibrio cuando, de acuerdo con los criterios del plan de contabilidad que les resulte aplicable, de sus estados previsionales se deduzca que incurren en pérdidas cuyo saneamiento requiera la dotación de recursos no previstos en el escenario de estabilidad de la entidad de las del apartado anterior a la que le toque aportarlos, y deberán ser objeto de un informe individualizado.

La Regla general del destino del superávit conecta con el objetivo de estabilidad presupuestaria y con el de deuda pública.

Aun siendo deseable que el superávit se destine a reducir deuda pública, con arreglo al art. 32 de la LOEPSF, esta regla general puede no aplicarse, a partir del momento en el que se han suspendido las reglas fiscales.

No se exigirá el cumplimiento del artículo 32 de la LOEPSF en relación con el superávit de 2023. No obstante, se debería aplicar a cancelar la cuenta “Acreedores por operaciones pendientes de aplicar a presupuesto” o equivalentes y a dar cumplimiento al plazo máximo de pago a proveedores.

## **5. CÁLCULO DE LA CAPACIDAD/NECESIDAD DE FINANCIACIÓN DERIVADA DE LA LIQUIDACIÓN DEL PRESUPUESTO DEL AYUNTAMIENTO PARA EL 2023.**

Con carácter general, la totalidad de los ingresos y gastos no financieros presupuestarios, sin perjuicio de su reclasificación en términos de partidas contabilidad nacional, corresponden a la totalidad de los empleos y recursos que se computan en la obtención de la capacidad/necesidad de financiación del subsector Corporaciones Locales de las Administraciones Públicas de la Contabilidad Nacional. Las diferencias vienen determinadas por los ajustes que se describen en los apartados siguientes de este informe.

### **A. AJUSTES A REALIZAR AL PRESUPUESTO DE INGRESOS.**

En este apartado incluiremos únicamente los Ajustes más comúnmente utilizados en un Ayuntamiento

- o **AJUSTE** Capítulos 1, 2 y 3 del Estado de Ingresos:

Cálculo de los  
porcentajes  
de  
recaudación

Capítulos	a) DR Liquidación 2022	Recaudación 2022		d) Total recaudación	e) % recaudación
		b) Ejercicio corriente	c) Ejercicios cerrados		



1	10.389.329,82	9.341.905,50	1.056.015,11	10.397.920,61	100,08%
2	906.767,63	906.767,63	7.695,88	914.463,51	100,85%
3	4.628.484,20	3.935.711,19	250.931,64	4.186.642,83	90,45%

**Aplicación a  
previsión  
liquidación  
AÑO  
CORRIENTE:**

Capítulos	a) Cierre 2023	% Ajuste	Importe ajuste
1	10.469.860,88	0,08%	8.657,38
2	572.791,31	0,85%	4.861,37
3	4.703.822,53	-9,55%	-449.033,27

Total, ajuste. -435.514,52€.

Se aplicará el criterio de caja, ingresos recaudados durante el ejercicio, de ejercicio corriente y de ejercicios cerrados.

- o AJUSTE Capítulo 4: Participación en ingresos del Estado.

En contabilidad nacional, los pagos mensuales a cuenta de los impuestos cedidos y de los fondos complementario de financiación se registran en el periodo en que se pagan, y la liquidación definitiva resultante, en el momento en que se determine su cuantía y se satisface.

No obstante, otro ajuste que cabe realizar, según formulario que aparece en la Oficina Virtual para la Coordinación Financiera con las Entidades Locales, de la Secretaría General de Coordinación Autonómica y Local, por el que se materializan las obligaciones de suministro de información, lo constituye el importe reintegrado durante 2023 al Estado en concepto de devolución de las liquidaciones negativas correspondiente a los ejercicios 2020 por el concepto Participación en los Tributos del Estado, que opera sumando a los Derechos Reconocidos por este concepto en 2023.

Devolución liquidación PIE 2020 en 2023	881.783,50
IMPORTE TOTAL DE LA LIQUIDACIÓN NEGATIVA 2020	0,00
	881.783,50

Ajuste positivo	881.783,50
-----------------	------------

o AJUSTE Capítulo 7 de ingresos:

Operaciones entre entes del grupo o con otras administraciones Dentro de las operaciones realizadas por las corporaciones locales destacan las transferencias de recursos entre las distintas unidades públicas que forman parte de dicho subsector y de éstas a otras entidades incluidas en el resto de los subsectores de las Administraciones públicas. La información en contabilidad nacional, debe de presentarse consolidada del conjunto de transferencias dadas y recibidas en dos niveles diferentes.

1.- En primer lugar, a nivel de cada corporación local, deben de eliminarse las transferencias dadas y recibidas entre las unidades dependientes de la misma, que a efectos de la contabilidad nacional, se consideran Administraciones públicas.

Respecto a CEMEF, S.L.U., en el caso de transferencias dadas por la Corporación Local a otras unidades públicas, cabe ajuste puesto que existen unas diferencias, no obstante, dicho ajuste se realizará en el informe consolidado de los entes que forman el perímetro de consolidación de Burjassot.

2.- En segundo lugar, deben de eliminarse las transferencias dadas y recibidas entre las unidades que integran la corporación Local, a efectos de contabilidad nacional, con el resto de unidades pertenecientes al sector Administraciones públicas.

En contabilidad nacional, y de acuerdo al principio de jerarquía de fuentes, deben respetarse, con carácter general, los criterios de contabilización a los que está sujeto el pagador de la transferencia. Por tanto, una vez fijado el momento en que se registra el gasto por el pagador, el receptor de la transferencia debe de contabilizarla simultáneamente y por el mismo importe que figure en las cuentas de aquel.

El importe de las transferencias recibidas por la corporación local de unidades externas tiene que coincidir con el importe que figura en el presupuesto de gastos de la unidad que da la transferencia. Como se ha indicado anteriormente, debe de respetarse siempre la óptica del pagador, por lo que en caso de que el pagador emplee un criterio contable distinto a la corporación Local, ésta deberá realizar el ajuste correspondiente.

Esta intervención a 31 de diciembre de 2023 consultó en la aplicación correspondiente de la Generalitat Valenciana y de la Diputación de Valencia información de las obligaciones reconocidas de las subvenciones a favor del Ayuntamiento de Burjassot, desprendiéndose los siguientes ajustes derivados de la información suministrada:

Descripción	Aplicación	a) Derechos reconocidos Ayuntamiento	b) Oblig.reconocidas Ente pagador	c) Ajuste
<b>Cap. 4º</b>				

Comunidad Autónoma	450 y 750	2.887.419,44	1.007.861,88	1.879.557,56
Diputación provincial	460 y 760	0,00	0,00	0,00
<b>Ajuste negativo</b>		2.887.419,44	1.007.861,88	1.879.557,56

## **B. AJUSTES A REALIZAR AL PRESUPUESTO DE GASTOS.**

En este apartado incluiremos únicamente los Ajustes más comúnmente utilizados en un Ayuntamiento.

o AJUSTE Capítulo 2 del Estado de Gastos:

Es necesario excluir los gastos en las cuotas de leasing que para la contabilidad nacional son intereses y gastos financieros: la parte de la cuota del leasing financiero que corresponde a devolución de capital pasaría del Capítulo 2 al Capítulo 9 del estado de gastos.

No obstante, al tratarse de un arrendamiento operativo y no financiero, así como la naturaleza de los bienes sujetos a dicho contrato, implica que no provocan ajuste en términos del SEC o Contabilidad Nacional.

o AJUSTE Capítulo 3 del estado de gastos:

Los intereses se registran según el criterio del devengo. Por tanto, se debería quitar la parte de intereses que pagándose en el año 2023 se devengan en el 2022, y deberíamos añadir los intereses que se pagarán en el año 2022, pero que se han devengado en el año 2023.

<b>AJUSTE POR DEVENGO DE INTERESES</b>	<b>a) obligaciones reconocidas 2023</b>	<b>b) intereses devengados 2023</b>	<b>ajuste</b>
CAP 3	101.746,08	69.939,40	31.806,68

o OTROS AJUSTES EN GASTOS

En el apartado 89 del capítulo tercero del SEC95, se establece al regular las entregas de bienes y prestaciones de servicios, que el gasto en un bien se debe registrar en el momento que tiene lugar la entrega, y el gasto en un servicio, cuando se completa la prestación del mismo.

Esta intervención considera que dicho ajuste no se refiere únicamente a las facturas derivadas de las operaciones no financieras derivadas de la variación del saldo de la 413, dado que si consideramos exclusivamente las operaciones recogidas en la 413 no se estaría cumpliendo el citado apartado 89 del capítulo tercero del SEC95.

Se considera necesario hacer el ajuste por la suma total de las facturas correspondientes al ejercicio 2023 que a 31 de diciembre se encontraban imputadas a la 413 más todas aquellas facturas recibidas con posterioridad a esa fecha que no habiendo sido imputadas a la 413 por estar cerrado el ejercicio contable han sido debidamente conformadas.

<b>Saldo</b>	<b>a) Gasto correspondiente a n-1 (413 a 31/12/2022)</b>	<b>b) Gasto no imputado a n (413 a 31/12/2023)</b>	<b>c) Ajuste</b>
Gastos pendientes de imputar a presupuesto	352.356,03	433.275,07	-80.919,04

**C. CÁLCULO DE LA CAPACIDAD DE CAPACIDAD DE FINANCIACIÓN.**

Los datos que se desprenden de la liquidación del Ayuntamiento del ejercicio 2023:

Capítulo	Descripción	Clasificación Económica	Créditos Iniciales del Ejercicio Corriente	Créditos Definitivos del Ejercicio Corriente	Obligaciones reconocidas netas del Ejercicio Corriente	Pagos realizados del Ejercicio Corriente	Pagos líquidos de todos los Ejercicios Cerrados	Desviaciones
1	GASTOS DE PERSONAL		15.014.090,83	17.094.113,83	14.636.984,33	14.636.934,33	0,00	85,63%
2	GASTOS CORRIENTES EN BIENES Y SERVICIOS		12.777.025,64	16.731.595,23	13.108.503,18	12.795.270,50	10.297,37	78,35%
3	GASTOS FINANCIEROS		113.700,00	223.193,93	101.746,08	101.746,08	1.089,65	45,59%
4	TRANSFERENCIAS CORRIENTES		1.437.823,44	1.921.380,51	1.549.553,37	1.343.472,80	5.198,95	80,65%
5	FONDO DE CONTINGENCIA Y OTROS IMPREVISTOS		0,00	0,00	0,00	0,00	0,00	0,00%
6	INVERSIONES REALES		1.480.749,52	23.112.226,89	15.537.135,33	14.145.419,84	0,00	67,22%
7	TRANSFERENCIAS DE CAPITAL		0,00	55.095,15	0,00	0,00	0,00	0,00%



8	ACTIVOS FINANCIEROS	77.000,00	77.000,00	27.340,00	27.340,00	0,00	35,51%
9	PASIVOS FINANCIEROS	1.482.400,00	2.541.300,00	2.540.923,78	2.540.923,78	0,00	99,99%
<b>Total</b>		<b>32.382.789,43</b>	<b>61.755.905,54</b>	<b>47.502.186,07</b>	<b>45.591.107,33</b>	<b>16.585,97</b>	<b>76,92%</b>

Capítulo	Descripción Clasificación Económica	Previsiones Iniciales del Ejercicio Corriente	Previsión Definitiva del Ejercicio Corriente	Derechos Reconocidos netos del Ejercicio Corriente	Recaudación líquida del Ejercicio Corriente	Recaudación líquida ( de todos los ejercicios cerrados )	Desviaciones
1	IMPUESTOS DIRECTOS	10.677.927,71	10.677.927,71	10.469.860,88	9.342.751,20	768.145,09	98,05%
2	IMPUESTOS INDIRECTOS	2.163.705,47	2.163.705,47	572.791,31	572.791,31	1.240,18	26,47%
3	TASAS, PRECIOS PÚBLICOS Y OTROS INGRESOS	4.247.781,49	4.825.355,81	4.703.822,53	4.379.754,33	232.482,65	97,48%
4	TRANSFERENCIA CORRIENTES	13.737.359,88	15.271.591,14	15.704.588,30	14.192.033,57	1.122.660,39	102,84%
5	INGRESOS PATRIMONIALES	186.724,17	186.724,17	308.748,96	282.066,82	21.174,68	165,35%
6	ENAJENACIÓN DE INVERSIONES REALES	0,00	0,00	0,00	0,00	0,00	0,00%
7	TRANSFERENCIAS DE CAPITAL	0,00	3.547.304,61	3.549.867,32	2.036.833,56	1.111.657,61	100,07%
8	ACTIVOS FINANCIEROS	77.000,00	10.324.956,56	27.340,00	8.369,10	16.736,92	0,26%
9	PASIVOS FINANCIEROS	1.292.290,71	14.758.340,07	13.466.049,36	13.466.049,36	0,00	91,24%
<b>Total</b>		<b>32.382.789,43</b>	<b>61.755.905,54</b>	<b>48.803.068,66</b>	<b>44.280.649,25</b>	<b>3.274.097,52</b>	<b>79,03%</b>

Según se aprecia en el cuadro siguiente, la diferencia entre los derechos reconocidos en los capítulos 1 a 7 de los estados de ingresos y las obligaciones reconocidas en los capítulos 1 a 7 del estado de gastos, previa aplicación de los ajustes descritos, arroja capacidad/necesidad de financiación.

CONCEPTOS	IMPORTE
a) Previsión Derechos Reconocidos capítulos. I a VII presupuesto corriente	35.309.679,30
b) Previsión Obligaciones Reconocidas capítulos I a VII presupuesto corriente	44.933.922,29
<b>c) TOTAL (a - b)</b>	<b>-9.624.242,99</b>
AJUSTES	
1) Ajustes recaudación capítulo 1	8.657,38





2) Ajustes recaudación capítulo 2	4.861,37
3) Ajustes recaudación capítulo 3	-449.033,27
4) Devolución liquidación PIE 2020 en 2023	881.783,50
5) IMPORTE TOTAL REINTEGRO LIQUIDACIÓN NEGATIVA 2020	0,00
6) Ajuste por devengo de intereses	31.806,68
7) Ajuste por arrendamiento financiero	0,00
8) Ajuste por gastos pendientes de aplicar a presupuesto (+/-)	-80.919,04
9) Ajuste por devoluciones de ingresos pendientes de imputar a presupuesto	
10) Ajuste otras Administraciones Públicas	-1.879.557,56
<b>d) Total ajustes a liquidación 2023</b>	<b>-1.482.400,94</b>
<b>e) Ajuste por operaciones internas</b>	
<b>f) TOTAL CAPACIDAD/NECESIDAD DE FINANCIACIÓN (c - d)</b>	<b>-11.106.643,93</b>

## 6. CONCLUSIÓN

La liquidación del Presupuesto individual del Ayuntamiento de Burjassot para el ejercicio 2023:

- INCUMPLE con el objetivo de estabilidad presupuestaria, arrojando una necesidad de financiación al cierre del ejercicio de -11.106.643,93€.

El principal motivo del incumplimiento es la financiación de gastos del capítulo 6 con pasivos financieros (capítulo 9), esto es el préstamo concertado durante el 2023 para financiar los gastos derivados del expediente de expropiación denominado L'Eixereta.

Al liquidarse 2023 con déficit no será de aplicación el artículo 32 de la Ley Orgánica 2/2012, de 27 de abril, de Estabilidad Presupuestaria y Sostenibilidad Financiera, si bien, sí se exigirá el cumplimiento de la estabilidad y regla de gasto en la liquidación 2024 lo que hace necesario la limitación durante 2024 del uso del remanente de tesorería para gastos generales. No obstante, teniendo en cuenta la perspectiva de recuperación de un escenario de estabilidad presupuestaria y regla de gasto, el remanente de tesorería se debería aplicar a disminución del endeudamiento neto y a cancelar la cuenta "Acreedores por operaciones pendientes de aplicar a presupuesto" o equivalentes para dar cumplimiento al plazo máximo establecido en la normativa sobre morosidad.

La regla de gasto y en nivel de endeudamiento se analizará en otro informe separado a nivel consolidado con todos los entes que forman parte del perímetro de consolidación del Ayuntamiento de Burjassot.

Este es mi informe que someto a cualquier otro con mejor criterio fundado en Derecho, No obstante, el órgano competente decidirá lo que estime más oportuno a los intereses generales, por cuanto la conveniencia u oportunidad de los mismos son aspectos que deben valorarse por los órganos responsables de la gestión municipal, excediendo tales consideraciones de las competencias de fiscalización técnica atribuidas a esta Intervención por la legislación vigente.

LA INTERVENTORA  
Fdo. M<sup>a</sup> Dolores Miralles Ricós

Referència/Referencia:	2024/2468F
Procediment/Procedimiento:	Liquidación del presupuesto general
Interessat/Interesado:	
Representat/Representante:	
<b>INTERVENCIÓ</b>	

### INFORME DE INTERVENCIÓN N°209/2024

#### ASUNTO: EVALUACIÓN DEL CUMPLIMIENTO DEL OBJETIVO DE ESTABILIDAD PRESUPUESTARIA, DE LA REGLA DE GASTO Y DEL LÍMITE DE DEUDA A LA VISTA DE LA LIQUIDACIÓN DEL PRESUPUESTO CONSOLIDADO DEL AÑO 2023

#### ANTECEDENTES:

#### **LOS OBJETIVOS DE ESTABILIDAD TRAS LA PANDEMIA DE LA COVID 19 Y LA GUERRA DE UCRANIA.**

##### **A. LA DETERMINACIÓN DE LOS OBJETIVOS DE ESTABILIDAD EN 2020**

1. A principio del año 2020 todavía continuaban vigentes los objetivos de estabilidad presupuestaria y de deuda pública establecidos en el Acuerdo de 7 de julio de 2017. En concreto la tasa de crecimiento para el gasto computable no financiero en el ejercicio 2020 se situaba en el 2,8%.

2. El Acuerdo de Consejo de Ministros de 11 de febrero de 2020, posteriormente refrendado por el Congreso y el Senado el 27 de febrero y el 4 de marzo, respectivamente. El objetivo de déficit público del conjunto de Administraciones Públicas (AAPP) españolas para 2020 se situó en el 1,8 por ciento del Producto Interior Bruto (PIB). Dicho Acuerdo de Consejo de Ministros también recogía el objetivo de deuda pública para 2020, que ascendía al 94,6 por ciento del PIB, y su reparto por subsectores, así como la tasa máxima de variación del gasto computable a efectos de la regla de gasto, que se fijó en el 2,9 por ciento.

##### **B. SITUACIÓN DERIVADA DE LA PANDEMIA POR LA COVID-19. AÑOS 2020 A 2022.**

1. Posteriormente, llegó la pandemia derivada de la COVID-19, una situación excepcional que golpeó al mundo de manera dramática, provocando una emergencia sanitaria y unos agudos efectos económicos que están sufriendo el conjunto de los países, sin precedentes comparables con otras crisis. A consecuencia del impacto económico derivado de la pandemia, los citados acuerdos de 11 de febrero por los que se aprobaban los objetivos de estabilidad presupuestaria y deuda pública para el año 2020 y para el

periodo 2021 - 2023 no tenían encaje con la situación económica actual, quedando por tanto desactualizadas.

2. Los objetivos de estabilidad, deuda pública y regla de gasto para el ejercicio 2020, se vieron desbordados por el impacto económico derivado de la pandemia y fueron derogados por el Congreso de los Diputados, el 20 de octubre de 2020 ratificó el Acuerdo del Consejo de Ministros de 6 de octubre de 2020 por el que, ante la situación de emergencia extraordinaria por la pandemia causada por la COVID-19, suspendía temporalmente las reglas fiscales para 2020 y 2021 con lo que para las Entidades Locales dejaba de ser obligatorio el cumplimiento de los objetivos de estabilidad presupuestaria, de deuda pública y la regla de gasto.

3. El Consejo de Ministros de 27 de julio de 2021, solicitó del Congreso de los Diputados que apreciara si en España concurren las circunstancias extraordinarias prevista en el artículo 135.4 de la Constitución Española y el 11.3 LOEPSF, con el objetivo de prorrogar la suspensión de las reglas fiscales. El Congreso de los Diputados apreció el 13 de septiembre de 2021 la concurrencia de las causas excepcionales del artículo 135.4 de la Constitución Española lo que justifica mantener suspendidas las reglas fiscales en el ejercicio 2022. Esto suponía que se prorrogaba la suspensión de las reglas fiscales de estabilidad, de deuda pública y la regla de gasto para 2022, sin que sea necesaria la aprobación de ninguna norma posterior de desarrollo ni su publicación en el Boletín Oficial del Estado.

### **C. SITUACIÓN DERIVADA DE LA GUERRA DE UCRANIA Y LA CRISIS ENERGÉTICA AÑOS 2022 Y 2023**

1. Para el ejercicio 2023 las reglas fiscales continuarán suspendidas, así lo acordó el Consejo de Ministros del 26 de julio de 2022 y el 22 de septiembre, el Congreso de Diputados ha aprobado por mayoría absoluta apreciar que España está sufriendo las consecuencias del estallido de la guerra en Europa y de una crisis energética sin precedentes, lo que supone una situación de emergencia extraordinaria, a los efectos de lo previsto en el artículo 135.4 de la Constitución y 11.3 LOEPSF, lo que justifica mantener la suspensión de las reglas fiscales para 2023. La suspensión de las reglas fiscales no significa la desaparición ni de la responsabilidad fiscal ni del principio de prudencia a la hora de ejecutar los presupuestos; tampoco suspende la aplicación de la LOEPSF ni del resto de normativa hacendística; más para las Corporaciones Locales para las que el Gobierno ha fijado unas tasas de referencia déficit para 2022 del 5% del Producto Interior Bruto (PIB); la distribución por subsectores refleja, como casi siempre, un 0,0% para las Entidades Locales, por tanto habrán de mantener su tasa de referencia en equilibrio.

2. Sin embargo, la suspensión de las reglas fiscales no implica renunciar a la prudencia en la gestión financiera. Se aplica el TRLRHL en todos sus preceptos. No se suspende su aplicación. Se debe evaluar la capacidad/necesidad de financiación en términos de contabilidad nacional, en el presupuesto, en su ejecución y liquidación.

3. Las Entidades Locales, como siempre, mantendrán su tasa de referencia en equilibrio. De facto esta medida significa que en la aprobación, modificación y liquidación del Presupuesto 2023 de las Entidades Locales debe evaluarse la estabilidad presupuestaria en términos de capacidad o necesidad de financiación conforme al SEC-2010, sin que surta ningún efecto durante los ejercicios 2023 por estar el objetivo suspendido.

Con motivo de la liquidación del presupuesto del ejercicio 2023 y en cumplimiento del artículo 16 del Real Decreto 1463/2007, de 2 de noviembre, por el que se aprueba el reglamento de la ley de estabilidad presupuestaria en su aplicación a las Entidades Locales, así como de lo dispuesto en la Ley Orgánica 2/2012, de 27 de abril, de Estabilidad Presupuestaria y Sostenibilidad Financiera, informa lo siguiente en relación con el cumplimiento del principio de estabilidad presupuestaria de la liquidación del presupuesto consolidado correspondiente al ejercicio 2023, el cumplimiento de la Regla de Gasto y del límite de deuda, se emite el siguiente **INFORME** :

**PRIMERO. NORMATIVA REGULADORA DEL PRINCIPIO DE ESTABILIDAD PRESUPUESTARIA EN EL SECTOR PÚBLICO LOCAL, DE CÁLCULO DE LA REGLA DE GASTO Y DE LAS OBLIGACIONES DE SUMINISTRO DE INFORMACIÓN.**

- Ley Orgánica 2/2012, de 27 de abril, de estabilidad presupuestaria y sostenibilidad financiera para las corporaciones locales (en adelante LOEPSF), modificada por Ley Orgánica 4/2012, de 28 de septiembre.
- Orden HAP/2105/2012, de 1 de octubre, por la que se desarrollan las obligaciones de suministro de información previstas en la LOEPSF.
- Art. 135 Constitución Española.
- Ley 2/2011, de 4 de marzo, de Economía Sostenible.
- Guía para la determinación de la regla de gasto del artículo 12 de la Ley 2/2012, emitida por el Ministerio de Hacienda y Administraciones públicas (2ª edición).
- Real Decreto 1463/2007, de 2 de noviembre, por el que se aprueba el reglamento de desarrollo de la Ley de estabilidad presupuestaria, en su aplicación a las Entidades Locales (Reglamento).
- Ley 47/2003, de 26 de noviembre, General Presupuestaria.
- Real Decreto Legislativo 2/2004, de 5 de marzo, (TRLRHL) que aprueba el texto refundido de la Ley Reguladora de las Haciendas Locales, en relación al Principio de Estabilidad Presupuestaria (artículos 54.7 y 146.1).
- Manual de cálculo del Déficit en Contabilidad Nacional adaptado a las Corporaciones Locales, publicado por la IGAE, Ministerio de Economía y Hacienda.
- Manual del SEC 95 sobre el Déficit Público y la Deuda Pública, publicado por Eurostat.
- Reglamento 2223/1996, del Consejo de la Unión Europea.
- Reglamento 2516/2000, del Consejo de la Unión Europea.
- REGLAMENTO (UE) N o 549/2013 DEL PARLAMENTO EUROPEO Y DEL CONSEJO de 21 de mayo de 2013 relativo al Sistema Europeo de Cuentas Nacionales y Regionales de la Unión Europea.
- Ley Orgánica 9/2013, de 20 de diciembre, de control de la deuda comercial en el sector público, que modifica la LOEPSF.
- Ley 19/2013, de 9 de diciembre, de transparencia, acceso a la información pública y buen gobierno.
- Ley 27/2013, de 27 de diciembre, de racionalización y sostenibilidad de la administración local (art. 30, que introduce el art. 116 bis en la Ley 7/1985, de Bases de Régimen Local).
- Art. 3 del Real Decreto-ley 8/2020, de 17 de marzo, de medidas urgentes extraordinarias para hacer frente al impacto económico y social del COVID-19.

- Art. 20 del Real Decreto-ley 11/2020, de 31 de marzo, por el que se adoptan medidas urgentes complementarias en el ámbito social y económico para hacer frente al COVID-19.
- Acuerdo de Consejo de Ministros de 6 de octubre de 2020.
- Acuerdo del Congreso de los Diputados de 20 de octubre de 2020.
- Acuerdo de Consejo de Ministros de 27 de julio de 2021.
- Acuerdo del Congreso de los Diputados de 13 de septiembre de 2021.
- Consejo de Ministros del 26 de julio de 2022 y el 22 de septiembre.

## **SEGUNDO. CUMPLIMIENTO DEL OBJETIVO DE ESTABILIDAD PRESUPUESTARIA.**

El artículo 11.4 LOEPSF establece que las Corporaciones Locales deberán mantener una posición de equilibrio o superávit presupuestario. Y así, el Consejo de Ministros en fecha 11 de febrero de 2020, establece como objetivo de estabilidad presupuestaria para las Corporaciones locales en el trienio 2021-2023 el equilibrio y los objetivos de deuda pública.

	2023
OBJETIVOS ESTABILIDAD	0.00
REGLA DE GASTO	3,3
DEUDA PÚBLICA	1,8

La estabilidad presupuestaria implica que los recursos corrientes y de capital no financieros deben ser suficientes para hacer frente a los gastos corrientes y de capital no financieros. La capacidad inversora municipal vendrá determinada por los recursos de capital no financieros, y los recursos corrientes no empleados en los gastos corrientes (ahorro bruto).

El cálculo de la capacidad/necesidad de financiación en los entes sometidos a presupuesto se obtiene, según el manual de la IGAE y como lo interpreta la Subdirección General de Relaciones Financieras con las Entidades locales, por diferencia entre los importes presupuestados en los capítulos 1 a 7 de los estados de ingresos y los capítulos 1 a 7 del estado de gastos, previa aplicación de los ajustes relativos a la valoración, imputación temporal, exclusión o inclusión de los ingresos y gastos no financieros.

Para los entes no sometidos a régimen presupuestario se considera desequilibrio cuando, de acuerdo con los criterios del plan de contabilidad que les resulte aplicable, de sus estados previsionales se deduzca que incurren en pérdidas cuyo saneamiento requiera la dotación de recursos no previstos en el escenario de estabilidad de la entidad de las del apartado anterior a la que le toque aportarlos, y deberán ser objeto de un informe individualizado.

La Regla general del destino del superávit conecta con el objetivo de estabilidad presupuestaria y con el de deuda pública.

Aun siendo deseable que el superávit se destine a reducir deuda pública, con arreglo al art. 32 de la LOEPSF, esta regla general puede no aplicarse, a partir del momento en el que se han suspendido las reglas fiscales.

No se exigirá el cumplimiento del artículo 32 de la LOEOS en relación con el superávit de 2023. No obstante, se debería aplicar a cancelar la cuenta “Acreedores por operaciones pendientes de aplicar a presupuesto” o equivalentes y a dar cumplimiento al plazo máximo de pago a proveedores.

## **CÁLCULO DE LA CAPACIDAD/NECESIDAD DE FINANCIACIÓN DERIVADA DE LA LIQUIDACIÓN DEL PRESUPUESTO DEL AYUNTAMIENTO PARA EL 2023.**

Con carácter general, la totalidad de los ingresos y gastos no financieros presupuestarios, sin perjuicio de su reclasificación en términos de partidas contabilidad nacional, corresponden a la totalidad de los empleos y recursos que se computan en la obtención de la capacidad/necesidad de financiación del subsector Corporaciones Locales de las Administraciones Públicas de la Contabilidad Nacional. Las diferencias vienen determinadas por los ajustes que se describen en los apartados siguientes de este informe

El artículo 11.4 LOEPSF establece que las Corporaciones Locales deberán mantener una **posición de equilibrio o superávit presupuestario**. La estabilidad presupuestaria implica que los recursos corrientes y de capital no financieros deben ser suficientes para hacer frente a los gastos corrientes y de capital no financieros. La capacidad inversora municipal vendrá determinada por los recursos de capital no financieros, y los recursos corrientes no empleados en los gastos corrientes (ahorro bruto).

El cálculo de la capacidad/necesidad de financiación en los entes sometidos a presupuesto se obtiene, según el manual de la IGAE y como lo interpreta la Subdirección General de Relaciones Financieras con las Entidades locales, por diferencia entre los importes presupuestados en los capítulos 1 a 7 de los estados de ingresos y los capítulos 1 a 7 del estado de gastos, previa aplicación de los ajustes relativos a la valoración, imputación temporal, exclusión o inclusión de los ingresos y gastos no financieros.

Para el resto de entes no sometidos a régimen presupuestario se considera desequilibrio cuando, de acuerdo con los criterios del plan de contabilidad que les resulte aplicable, de sus estados previsionales se deduzca que incurren en pérdidas cuyo saneamiento requiera la dotación de recursos no previstos en el escenario de estabilidad de la entidad de las del apartado anterior a la que le toque aportarlos, y deberán ser objeto de un informe individualizado.

### **2.1 ENTIDADES QUE COMPONEN EL PRESUPUESTO GENERAL Y DELIMITACIÓN SECTORIAL DE ACUERDO CON EL SISTEMA EUROPEO DE CUENTAS NACIONALES Y REGIONALES.**

Los Agentes que constituyen la Administración Local, según establece el artículo 2.1 de la Ley Orgánica 2/2012, de Estabilidad Presupuestaria y Sostenibilidad Financiera (“Corporaciones Locales” en Contabilidad Nacional):



- Entidad Local: Ajuntament de Burjassot.
- Sociedad mercantil dependiente por participación directa, no financiada mayoritariamente con ingresos comerciales: Centro de Estudios, Empleo y Formación, S.L.U. (CEMEF).

La clasificación de los entes dependientes del Ajuntament de Burjassot se encuentra recogida en la Base de datos de entes locales en la Oficina Virtual del Ministerio de Hacienda. La situación respecto a la clasificación de los entes dependientes según dicha base de datos es la siguiente:

ENTE	% Participación	Sectorización IGAE	Sectorización	Régimen contable	Régimen presupuestario
C. Empleo, Estudios y Formación, S.L. (CEMEF)	100%	01/06/2012	Administración Pública	Privado	Estimativo

Cuadro 1. Entes dependientes del Ayuntamiento de Burjassot

A efectos de emisión del presente informe, la entidad, se encuadra dentro del grupo de agentes determinado por el artículo 2.1.c del LOEPSF y les resulta de aplicación íntegra lo dispuesto por dicha norma. Precisar que a efectos de los cálculos realizados en el presente informe referentes a la estabilidad presupuestaria y a la regla de gasto, se tendrán en cuenta las operaciones entre el Ayuntamiento y CEMEF, S.L.U.

Además, la entidad anteriormente señalada deberá ajustarse, en el ámbito de la estabilidad presupuestaria a lo dispuesto por el Real Decreto 1463/2007, de 2 de noviembre, por el que se aprueba el reglamento de desarrollo de la Ley 18/2001, de 12 de diciembre, de Estabilidad Presupuestaria, en su aplicación a las entidades locales.

## 2.2 CÁLCULO DE LA CAPACIDAD/NECESIDAD DE FINANCIACIÓN DERIVADA DE LAS LIQUIDACIONES INDIVIDUALES DEL PRESUPUESTO DEL AYUNTAMIENTO Y DEL RESTO DE ENTES DEL SECTOR PÚBLICO MUNICIPAL PARA EL 2023.

El cálculo de la capacidad de financiación individual para cada una de los entes que conforman el sector público municipal de Burjassot se ha realizado en informes individuales.

Las Cuentas anuales abreviadas del ejercicio terminado a 31 de diciembre de 2023 formuladas por el Consejo de Administración en fecha 22 de marzo de 2024.

En el siguiente cuadro se resumen los principales datos y conclusiones de los mismos:

Ente	Nº Informe individual	Departamento	AJUSTES SEC	Capacidad (+)/Necesidad (-) de financiación
Ayuntamiento de Burjassot	Nº114/2024	Intervención Ayuntamiento	-1.482.400,94	-11.106.643,93
CEMEF	Nº208/2024	Intervención Ayuntamiento		+56.848,22



ajuste por operaciones internas			0
ESTABILIDAD PRESUPUESTARIA CONSOLIDADA			-11.049.795,71

Cuadro 2. Informes individuales de estabilidad presupuestaria

## 2.3 CÁLCULO DE LA CAPACIDAD/NECESIDAD DE FINANCIACIÓN DERIVADA DE LA LIQUIDACIÓN CONSOLIDADA DEL PRESUPUESTO DEL AYUNTAMIENTO Y DEL RESTO DE ENTES DEL SECTOR PÚBLICO MUNICIPAL PARA EL 2023.

El CEMEF, S.L.U. se integra por el método de consolidación de integración global.

La consolidación de la liquidación correspondiente al ejercicio 2023 de los entes que conforman el sector público municipal del municipio de Burjassot antes de realizar los ajustes derivados de las diferencias entre la contabilidad pública y la contabilidad nacional es la siguiente:

CAPÍTULO	AJUNTAMENT	CEMEF	PRESUPUESTO AGREGADO	ELIMINACIONES DE CONSOLIDACIÓN	PPTO LIQUIDADO CONSOLIDADO 2023
CAPITULO I IMPUESTOS DIRECTOS	10.469.860,88		10.469.860,88	0,00	10.469.860,88
CAPITULO II IMPUESTOS INDIRECTOS	572.791,31		572.791,31	0,00	572.791,31
CAPITULO III TASAS Y OTROS INGRESOS	4.703.822,53	389.806,67	5.093.629,20		5.093.629,20
CAPITULO IV TRANSFERENCIAS CORRIENTES	15.704.588,30	453.105,58	16.157.693,88	453.105,58	15.704.588,30
CAPITULO V INGRESOS PATRIMONIALES	308.748,96	2.686.531,02	2.995.279,98	2.648.683,66	346.596,32
CAPITULO VI ENAJENACIÓN DE INVERSIONES REALES			0,00	0,00	-
CAPITULO VII TRANSFERENCIAS DE CAPITAL	3.549.867,32		3.549.867,32	0,00	3.549.867,32
CAPITULO VIII ACTIVOS FINANCIEROS	27.340,00		27.340,00	0,00	27.340,00
CAPITULO IX PASIVOS FINANCIEROS	13.466.049,36		13.466.049,36	0,00	13.466.049,36
<b>INGRESOS</b>	<b>48.803.068,66</b>	<b>3.529.443,27</b>	<b>52.332.511,93</b>	<b>3.101.789,24</b>	<b>49.230.722,69</b>
CAPITULO I PERSONAL	14.636.984,33	3.136.722,59	17.773.706,92	0,00	17.773.706,92
CAPITULO II GASTOS BIENES CORRTES.Y SERV.	13.108.503,18	328.148,65	13.436.651,83	2.648.683,66	10.787.968,17
CAPITULO III GASTOS FINANCIEROS	101.746,08	15,13	101.761,21	0,00	101.761,21
CAPITULO IV TRANSFERENCIAS CORRIENTES	1.549.553,37		1.549.553,37	453.105,58	1.096.447,79
CAPITULO V FONDO DE CONTINGENCIAS			0,00	0,00	-
CAPITULO VI INVERSIONES REALES	15.537.135,33	7.708,68	15.544.844,01	0,00	15.544.844,01
CAPITULO VII TRANSFERENCIAS DE CAPITAL			0,00	0,00	-
CAPITULO VIII ACTIVOS FINANCIEROS	27.340,00		27.340,00	0,00	27.340,00
CAPITULO IX PASIVOS FINANCIEROS	2.540.923,78		2.540.923,78	-	2.540.923,78
<b>GASTOS</b>	<b>47.502.186,07</b>	<b>3.472.595,05</b>	<b>50.974.781,12</b>	<b>3.101.789,24</b>	<b>47.872.991,88</b>
<b>Diferencia entre gastos e ingresos</b>	<b>1.300.882,59</b>	<b>56.848,22</b>	<b>1.357.730,81</b>	<b>-</b>	<b>1.357.730,81</b>
<b>CAPACIDAD DE FINANCIACIÓN SIN AJUSTES</b>	<b>-9.624.242,99</b>	<b>56.848,22</b>	<b>-9.567.394,77</b>	<b>-</b>	<b>- 9.567.394,77</b>

Cuadro 3. Consolidación del sector público del municipio de Burjassot considerado Administración Pública

### CÁLCULO DE LA CAPACIDAD DE FINANCIACIÓN.

CAPÍTULO	LIQUIDACIÓN CONSOLIDADO 2023
CAPITULO I IMPUESTOS DIRECTOS	10.469.860,88
CAPITULO II IMPUESTOS INDIRECTOS	572.791,31
CAPITULO III TASAS Y OTROS INGRESOS	5.093.629,20
CAPITULO IV TRANSFERENCIAS CORRIENTES	16.157.693,88
CAPITULO V INGRESOS PATRIMONIALES	2.995.279,98
CAPITULO VI ENAJENACIÓN DE INVERSIONES REALES	-
CAPITULO VII TRANSFERENCIAS DE CAPITAL	3.549.867,32
<b>INGRESOS CAPÍTULOS 1-7</b>	<b>38.839.122,57</b>
CAPITULO I PERSONAL	17.773.706,92
CAPITULO II GASTOS BIENES CORRTES.Y SERV.	13.436.651,83
CAPITULO III GASTOS FINANCIEROS	101.761,21
CAPITULO IV TRANSFERENCIAS CORRIENTES	1.549.553,37
CAPITULO V FONDO DE CONTINGENCIAS	-
CAPITULO VI INVERSIONES REALES	15.544.844,01
CAPITULO VII TRANSFERENCIAS DE CAPITAL	-
<b>GASTOS CAPÍTULOS 1-7</b>	<b>48.406.517,34</b>
<b>CAPACIDAD DE FINANCIACIÓN ANTES DE AJUSTES</b>	<b>- 9.567.394,77</b>

Cuadro 4. Cálculo de capacidad de financiación sin ajustes

CONCEPTOS	IMPORTES
a) Previsión ingresos capítulos. I a VII presupuesto corriente	38.839.122,57
b) Créditos previstos capítulos I a VII presupuesto corriente	48.406.517,34
<b>c) TOTAL (a - b)</b>	<b>-9.567.394,77</b>
<b>AJUSTES</b>	
1) Ajustes recaudación capítulos 1, 2 y 3	-435.514,52
2) Ajuste anticipos PIE 2014 (comunicados MINHAP)	881.783,50
3) Ajuste por inejecución	0,00
4) Ajuste por devengo de intereses	31.806,68
5) Ajuste variación cuenta 413	-80.919,04
6) Ajuste de las Os de otras AAPP	-1.879.557,56

d) Total ajustes a Presupuesto	-1.482.400,94
e) <b>TOTAL CAPACIDAD/NECESIDAD DE FINANCIACIÓN (c - d)</b>	<b>-11.049.795,71</b>
	<b>-11.049.795,71</b>

Cuadro 5. Cálculo de capacidad de financiación con ajustes

Según los datos obtenidos de la liquidación del presupuesto del ejercicio 2023 en términos consolidados la Entidad Local presenta **NECESIDAD** de financiación, **incumpléndose el objetivo de estabilidad presupuestaria.**

### **TERCERO. CUMPLIMIENTO DE LA REGLA DEL GASTO.**

La LOEPSF ha establecido también el objetivo de Regla de Gasto, por la que el gasto de las Administraciones Públicas no podrá aumentar por encima de la tasa de crecimiento de referencia del Producto Interior Bruto de medio plazo de la economía española (TRCPIB), como ha establecido el artículo 12 de la LOEPSF, lo que constituye un control al incremento de los presupuestos locales por parte del Estado.

Por parte de la Intervención General de la Administración del Estado (IGAE) se ha publicado una "Guía para la determinación de la Regla del Gasto del artículo 12 de la Ley 2/2012 Orgánica de Estabilidad Presupuestaria y Sostenibilidad Financiera para Corporaciones Locales", donde desarrolla el ámbito subjetivo de aplicación, el sistema de cálculo de los empleos no financieros tanto para entidades sometidas a presupuesto limitativo, con los ajustes SEC de aplicación, como a entidades que aplican la contabilidad privada, la consolidación de transferencias entre entidades que forman el perímetro de consolidación y la determinación del gasto computable.

Para las Corporaciones locales se cumple la Regla del Gasto, si la variación, en términos SEC, del **gasto computable** de cada Corporación Local, entre dos ejercicios económicos, no supera la TRCPIB de medio plazo de la economía española, modificado, en su caso, en el importe de los incrementos permanentes y disminuciones de recaudación derivados de cambios normativos.

En las Corporaciones Locales se entiende por **gasto computable** los empleos no financieros definidos en el SEC (esto es, consolidados y ajustados a criterios de Contabilidad Nacional), exclusión hecha de los intereses de la deuda.

De este gasto se excluye también la parte del **gasto financiado con fondos finalistas** procedentes de la Unión Europea o de otras Administraciones Públicas.

Una vez determinados los empleos no financieros se descontarán aquellos **gastos considerados transferencias** según el SEC, cuyo destinatario sea alguna de las unidades que integran la Corporación Local, de las clasificadas como Administración, por considerarse transferencias internas, también se descontará la parte de gasto financiado con fondos finalistas procedentes de la Unión Europea o de otras Administraciones Públicas.

Sobre la magnitud así calculada, se aplica la tasa de referencia de crecimiento del Producto Interior Bruto de medio plazo de la economía española.

Los **cambios normativos** (modificación de ordenanzas fiscales, cambios legales...) para incrementar de forma permanente la recaudación de los tributos y demás ingresos de derecho público, podrán incrementar el gasto por encima de la regla de gasto en el incremento de la recaudación que se prevea obtener.

Por el contrario, si la entidad local adopta cambios normativos que vayan a dar lugar a una reducción de la recaudación, el incremento posible del gasto para el ejercicio siguiente se reducirá por la reducción de la recaudación que se prevea que se va a producir.

### A) VERIFICACIÓN DEL CUMPLIMIENTO. CÁLCULOS:

#### **Cálculo Objetivo Regla de Gasto. Datos de referencia**

<b>Límite de la Regla de Gasto: liquidación 2022</b>	<b>IMPORTE</b>
1. Suma capítulos 1 a 7, deducidos gastos financieros	28.322.193,60
2. Ajustes SEC (2022)	-197.561,02
<b>3. Total empleos no financieros términos SEC excepto intereses de la deuda (1 +/- 2)</b>	<b>28.124.632,58</b>
4. Transferencias entre unidades que integran la Corporación local (-) (1)	-2.694.117,94
5. Gasto financiado con fondos finalistas (-)	-1.707.190,95
<b>6. Total Gasto computable del ejercicio</b>	<b>23.723.323,69</b>
7. Tasa de variación del gasto computable (6 x 0%)	0,00
8. Incrementos de recaudación (2023) (+)	
9. Disminuciones de recaudación (2022) (-)	0,00
<b>10. Límite de la Regla de Gasto 2022 = 6+7+8-9</b>	<b>23.723.323,69</b>

(1) No procede al tomar datos consolidados

<b>Gasto Financiado con Fondos Finalistas en 2022</b>	
Del Estado	
De la Comunidad Autónoma	
De la Diputación	
<b>TOTAL, gasto financiado:</b>	<b>-1.707.190,95</b>

<b>Gasto computable Liquidación Presupuesto 2023</b>	<b>IMPORTE</b>
1. Suma capítulos 1 a 7, deducidos gastos financieros	44.835.718,16
2. Ajustes SEC (2023)	49.112,36
<b>3. Total empleos no financieros términos SEC excepto intereses de la deuda (1 +/- 2)</b>	<b>44.884.830,52</b>
4. Transferencias entre unidades que integran la Corporación local (-) (1)	-3.216.865,61
5. Gasto financiado con fondos finalistas (-)	-1.880.883,65

<b>6. Total Gasto computable Presupuesto 2023</b>	<b>39.787.081,26</b>
	16.063.757,57
	67,71%

(1) No procede al tomar datos consolidados

<b>7. Total Gasto computable CEMEF 2023</b>	<b>3.472.579,92</b>
<b>TOTAL, GASTO COMPUTABLE CONSOLIDADO 2023</b>	<b>43.259.661,18</b>

Cuadro 6. Cálculo del límite de la regla de gasto (Liquidación 2023)

Se toman en consideración las financiaciones en función del gasto ejecutado, con independencia de que los ingresos se materialicen en otro ejercicio.

No se evalúa el cumplimiento de la corporación de la regla del gasto de acuerdo con la LO 2/2012 al suspenderse las reglas fiscales para 2023, por Acuerdo de Consejo de Ministros de 26 de julio de 2022 y el Acuerdo del Congreso de los Diputados de el 22 de septiembre de 2022.

#### **CUARTO. CUMPLIMIENTO DEL LÍMITE DE LA DEUDA.**

La LOEPSF (art. 13) establece la obligación de no rebasar el límite de deuda pública fijado en el 2% del PIB.

Resulta de aplicación el límite que establece el Texto Refundido de la Ley Reguladora de las Haciendas Locales en su artículo 53, que lo fija en el 110% de los ingresos corrientes liquidados, considerando lo dispuesto en la Disposición Final Trigésimo primera de la LPGE para 2013, prorrogada para 2023:

*“Para la determinación de los ingresos corrientes a computar en el cálculo del ahorro neto y del nivel de endeudamiento, se deducirá el importe de los ingresos afectados a operaciones de capital y cualesquiera otros ingresos extraordinarios aplicados a los capítulos 1 a 5 que, por su afectación legal y/o carácter no recurrente, no tienen la consideración de ingresos ordinarios.*

*A efectos del cálculo del capital vivo, se considerarán todas las operaciones vigentes a 31 de diciembre del año anterior, incluido el riesgo deducido de avales, incrementado, en su caso, en los saldos de operaciones formalizadas no dispuestos y en el importe de la operación proyectada. En ese importe no se incluirán los saldos que deban reintegrar las Entidades Locales derivados de las liquidaciones definitivas de la participación en tributos del Estado.”*

No obstante, el límite de deuda se ha de determinar en los términos del Protocolo de Déficit Excesivo del estado español, y en este se computarían sólo los avales ejecutados.

Actualmente el Ayuntamiento a 31 de diciembre de 2023 tiene vigentes las siguientes operaciones de crédito a largo plazo:

Entidad Prestamista	Inicio operación	Capital Inicial	Capital Vivo	Final operación
BANKIA	30/03/2009	9.132.147,04	738.878,09	30/03/2024
BBVA	16/11/2023	13.466.049,36	13.466.049,36	16/11/2039
CAIXA BANK	05/12/2018	817.222,81	306.458,55	10/07/2026
		23.415.419,21	<b>14.511.386,00</b>	

Cuadro 7. Relación préstamos en vigor

Existe financiación afectada procedente de préstamos concertados en ejercicios anteriores y que a fecha del presente informe se encuentran pendientes de ejecutar, por lo que sería conveniente adoptar algún acuerdo para decidir si se continua con la ejecución de las inversiones genéricas, o por el contrario se desiste las mismas, a los efectos de considerar la posible amortización de la deuda, disminuyendo la carga financiera de la Corporación.

La afección se realizó respecto a partidas genéricas y no de proyectos de gastos concretos y específicos.

A fecha de emisión de informe, constan avalados los siguientes préstamos:

Tercero	Capital pendiente	Cancelación	Capital
Iglesia Evangelista	51.483,24		Largo Plazo

Cuadro 8. Relación avales.

### Bases utilizadas para el cálculo de magnitudes.

a) Respecto a las obligaciones y derechos reconocidos netos, se han tenido en cuenta las resultantes de la liquidación del ejercicio 2023 por operaciones corrientes, entendiéndose por tales la de los Capítulos 1 a 5 de los Ingresos y los Capítulos 1, 2 y 3 de los Gastos del ayuntamiento que es el ente endeudado y es un criterio más prudente.

b) Respecto al capital vivo pendiente de amortizar de las operaciones anteriores al 2023, se ha calculado teniendo en cuenta el capital pendiente a fecha 31/12/2023.

c) Las anualidades teóricas de amortización se han calculado en términos constantes sobre el capital vivo según el art. 53 TRLHL, sin tener en cuenta los plazos de carencia ni la amortización extraordinaria de las operaciones, con el interés correspondiente según contrato y tomando como referencia el último tipo de interés aplicable según las comunicaciones recibidas de las entidades de crédito con las que se han formalizado cada una de las operaciones de préstamo y considerando los periodos de amortización correspondientes.

En el cálculo del ahorro neto se ha tenido en cuenta la anualidad teórica de amortización de los préstamos avalados, tal como expresamente dispone el art. 53.1 TRLHL.

## AHORRO NETO

1.- DERECHOS RECONOCIDOS POR INGRESOS CORRIENTES

30.556.678,63



Capítulo I. Impuestos Directos	10.469.860,88	
Capítulo II. Impuestos Indirectos	572.791,31	
Capítulo III. Tasas Y Otros Ingresos	4.703.822,53	
Capítulo IV. Transferencias Corrientes	15.704.588,30	
Capítulo V. Ingresos Patrimoniales	308.748,96	
(-) afectados o extraordinarios	-1.203.133,36	
<b>2.-OBLIGACIONES RECONOCIDAS NETAS POR GASTOS CORRIENTES</b>		<b>24.381.184,10</b>
Capítulo I. Personal	14.636.984,33	
Capítulo II. Gastos Bienes Corrientes y servicios	13.108.503,18	
Capítulo IV. Transferencias Corrientes	1.549.553,37	
(-) Obligaciones financiadas con RTGG	-4.913.856,78	
<b>3.- AHORRO BRUTO</b>		<b>6.175.494,53</b>
<b>4.- ANUALIDAD TEORICA AMORTIZACION PRESTAMOS</b>		<b>1.937.694,02</b>
BBVA (Capital Vivo 13.466.049,36)	1.201.010,69	
Bankia (Capital Vivo 738,878,09)	633.146,59	
CAIXA BANK (306.458,55€)	103.536,73	
<b>5.- ANUALIDAD TEORICA DE PRESTAMOS A LARGO PLAZO AVALADOS</b>		<b>4.194,42</b>
Préstamo Iglesia Evangelista	4.194,42	
<b>AHORRO NETO (3- (4+5))</b>		<b>4.233.606,08</b>

Cuadro 9. Ahorro neto, \* se toman los DRN y ORN individual del Ayto que es el ente que posee endeudamiento.

## CALCULO VOLUMEN DE ENDEUDAMIENTO.

<b>1.- LARGO PLAZO</b>		<b>14.511.386,00</b>
BANKIA-CAIXA BANK	738.878,09	
BBVA	13.466.049,36	
CAIXA BANK	306.458,55	
<b>2.- CORTO PLAZO</b>		<b>0,00</b>
<b>3.- AVALES A TERCEROS (CAPITAL VIVO)</b>		<b>51.483,24</b>
Iglesia Evangelista	51.483,24	
<b>4.- TOTAL ENDEUDAMIENTO (1+2+3)</b>		<b>14.562.869,24</b>
<b>5.-110% RECURSOS LIQUIDADOS POR OPERACIONES CORRIENTES</b>		<b>34.082.765,92</b>
Capítulo I. Impuestos Directos	10.469.860,88	
Capítulo II. Impuestos Indirectos	572.791,31	
Capítulo III. Tasas Y Otros Ingresos	5.093.629,20	
Capítulo IV. Transferencias Corrientes	15.704.588,30	
Capítulo V. Ingresos Patrimoniales	346.596,32	
(-) Ingresos corrientes afectados o extraordinarios	-1.203.133,36	
10% sobre los importes de recursos liquidados op.ctes	3.098.433,27	





CONCEPTO	IMPORTES
(+) Ingresos corrientes ordinarios liquidados en los capítulos 1 a 5 consolidado	32.187.466,01
(-) Ingresos corrientes afectados o extraordinarios	-1.203.133,36
<b>TOTAL, INGRESOS CORRIENTES A CONSIDERAR:</b>	<b>30.984.332,66</b>
<b>VOLUMEN DE DEUDA VIVA a 31.12.2023:</b>	<b>14.562.869,24</b>
<b>Porcentaje deuda viva sobre ingresos corrientes:</b>	<b>47,00%</b>

Cuadro 11. Porcentaje de deuda viva.

Por lo que se informa que el nivel de deuda así calculado se sitúa por *debajo* del 110% de los ingresos corrientes liquidados, límite previsto según el artículo 53 del Texto Refundido de la Ley Reguladora de las Haciendas Locales, y también por debajo del 75%, límite que establece la Disposición Final 31ª de la LPGE de 2013 (prorrogada para 2023), por lo que no resultaría preceptiva la autorización del órgano de tutela financiera para concertar nuevas operaciones de préstamo durante 2023. El ahorro neto resulta una magnitud positiva.

## QUINTO. CONCLUSIÓN

La liquidación del Presupuesto consolidado de la entidad local y los entes dependientes que prestan servicios o producen bienes no financiados mayoritariamente con ingresos comerciales, que se incluyen en la liquidación del Presupuesto General del ejercicio 2023:

- ❑ **Incumple con el objetivo de estabilidad presupuestaria**, arrojando una necesidad de financiación consolidada al cierre del ejercicio de **-11.049.795,71 €**.

No se evalúa el cumplimiento de la corporación de la regla del gasto de acuerdo con la LO 2/2012 al suspenderse las reglas fiscales para 2023, por Acuerdo de Consejo de Ministros de 26 de julio de 2022 y el Acuerdo del Congreso de los Diputados del 22 de septiembre de 2022.

- ❑ **Cumple con el límite de deuda**, arrojando un volumen de deuda viva que asciende a **14.562.869,24** euros, que supone el **47,00%** de los ingresos corrientes de carácter ordinario.

A tenor de lo establecido en el artículo 16.2 del RD 1463/2007 de 2 de noviembre, por el que se aprueba el reglamento de desarrollo de la LEP, la entidad local remitirá el informe a la dirección general de coordinación financiera de las entidades locales u órgano competente de la comunidad autónoma que ejerza la tutela financiera en el plazo de 15 días, contados desde el conocimiento del Pleno de este informe.



**SEXTO.** Entre los objetivos del presente informe se encuentra la evaluación de la estabilidad presupuestaria correspondiente a la liquidación del presupuesto del ejercicio 2023. Del resultado de la misma se desprende una **necesidad de financiación de -11.049.795,71€.**

El uso del remanente de tesorería para financiar modificaciones presupuestarias se regirá con carácter general por lo dispuesto en el RDLeg 2/2004, de 5 de marzo, por el que se aprueba el texto refundido de la Ley Reguladora de las Haciendas Locales -TRLRHL-, ya que no precisa de su utilización con carácter previo para amortizar deuda; por lo que su destino se realizará conforme la aplicación normal de las normas previstas en los arts. 172 a 182 TRLRHL, así como los arts. 34 a 51 del RD 500/1990, de 20 de abril, por el que se desarrolla el Capítulo I del Título VI de la Ley 39/1988, de 28 de diciembre, Reguladora de las Haciendas Locales, en materia de Presupuestos.

Sería recomendable utilizar el Remanente de Tesorería para Gastos Generales hasta el límite de la capacidad de financiación para evitar que se produzca déficit de financiación en el ejercicio 2024 o un incumplimiento de la regla del gasto.

Referència/Referencia:	2024/2468F
Procediment/Procedimiento:	Liquidación del presupuesto general
Interessat/Interesado:	
Representat/Representante:	
<b>INTERVENCIÓ</b>	

### INFORME DE INTERVENCION N°106/2024

**Asunto:** Liquidación del Presupuesto del ejercicio económico de 2023.

Vista por esta Intervención los documentos relativos a la Liquidación del Presupuesto del Ayuntamiento de Burjassot, relativo al ejercicio económico de 2023, y de acuerdo con lo dispuesto en los artículos 213 y siguientes, relativos a las funciones de control y fiscalización, así como el artículo 191.3, todos ellos del RD legislativo 2/2004, de 5 de marzo, por el que se aprueba el Texto refundido de la Ley Reguladora de las Haciendas Locales, y el art. 90.1 del R.D. 500/1990, la funcionaria que suscribe, con respecto a tal Liquidación, emite el siguiente **INFORME**:

- 1) La Liquidación presupuestaria viene referida al Ayuntamiento.
- 2) La Liquidación ha sido presentada dentro de los plazos establecidos en los artículos 191.3 del T.R.L.H.L. y 89.2 del RD 500/1990.

3) La Liquidación presentada contiene todos los estados a los que hace referencia las reglas de la instrucción de contabilidad para la Administración Local, aprobadas por Orden del Ministerio de Economía y Hacienda HAP/1781/2013, de fecha 20 de septiembre de 2013, que entró en vigor el 1 de enero de 2015 así como lo establecido en el RD legislativo 2/2004, de 5 de marzo, por el que se aprueba el Texto refundido de la Ley Reguladora de las Haciendas Locales

4) Sin perjuicio de lo anterior, el citado precepto del Decreto Presupuestario exige que se determinen, además de los anteriores:

-Los derechos pendientes de cobro y obligaciones pendientes de pago a 31 de diciembre, correspondientes a presupuestos cerrados. Estos datos aparecen concretados en la documentación preparada por esta Intervención y que aparecen en los Estados Demostrativos de Presupuestos cerrados que forman parte de la memoria incluida en la cuenta general y que ascienden a 10.552.168,05€ (derechos pendientes de cobro de ejercicios cerrados) y 17.483,75€ (obligaciones pendientes de pago de ejercicios cerrados) respectivamente.

-Los remanentes de crédito ascienden a 14.253.719,47€, de los cuales comprometidos ascienden a 4.219.765,87€ y no comprometidos ascienden a 10.033.953,60€.

No obstante, y con respecto a la liquidación del presupuesto, el remanente de tesorería recoge, según lo regulado en el artículo 191.2 del RDL 2/2004, de los derechos

pendientes de cobro a fin de ejercicio, distinguiendo los del presupuesto corriente y los de presupuestos cerrados. Así como las obligaciones pendientes de pago.

5) De conformidad con los estados de la liquidación propiamente dichos, a tenor del artículo 93 del RD 500/1990, se pone de manifiesto:

Respecto al presupuesto de gastos, a nivel de capítulo:

Capítulo	Descripción Clasificación Económica	Créditos Iniciales del Ejercicio Corriente	Créditos Definitivos del Ejercicio Corriente	Obligaciones reconocidas netas del Ejercicio Corriente	Pagos realizados del Ejercicio Corriente	Pagos líquidos de todos los Ejercicios Cerrados	Desviaciones
1	GASTOS DE PERSONAL	15.014.090,83	17.094.113,83	14.636.984,33	14.636.934,33	0,00	85,63%
2	GASTOS CORRIENTES EN BIENES Y SERVICIOS	12.777.025,64	16.731.595,23	13.108.503,18	12.795.270,50	10.297,37	78,35%
3	GASTOS FINANCIEROS	113.700,00	223.193,93	101.746,08	101.746,08	1.089,65	45,59%
4	TRANSFERENCIAS CORRIENTES	1.437.823,44	1.921.380,51	1.549.553,37	1.343.472,80	5.198,95	80,65%
5	FONDO DE CONTINGENCIA Y OTROS IMPREVISTOS	0,00	0,00	0,00	0,00	0,00	0,00%
6	INVERSIONES REALES	1.480.749,52	23.112.226,89	15.537.135,33	14.145.419,84	0,00	67,22%
7	TRANSFERENCIAS DE CAPITAL	0,00	55.095,15	0,00	0,00	0,00	0,00%
8	ACTIVOS FINANCIEROS	77.000,00	77.000,00	27.340,00	27.340,00	0,00	35,51%
9	PASIVOS FINANCIEROS	1.482.400,00	2.541.300,00	2.540.923,78	2.540.923,78	0,00	99,99%
<b>Total</b>		<b>32.382.789,43</b>	<b>61.755.905,54</b>	<b>47.502.186,07</b>	<b>45.591.107,33</b>	<b>16.585,97</b>	<b>76,92%</b>

Respecto al presupuesto de ingresos, a nivel de capítulo:

Capítulo	Descripción Clasificación Económica	Previsiones Iniciales del Ejercicio Corriente	Previsión Definitiva del Ejercicio Corriente	Derechos Reconocidos netos del Ejercicio Corriente	Recaudación líquida del Ejercicio Corriente	Recaudación líquida ( de todos los ejercicios cerrados )	Desviaciones
1	IMPUESTOS DIRECTOS	10.677.927,71	10.677.927,71	10.469.860,88	9.342.751,20	768.145,09	98,05%
2	IMPUESTOS INDIRECTOS	2.163.705,47	2.163.705,47	572.791,31	572.791,31	1.240,18	26,47%
3	TASAS, PRECIOS PÚBLICOS Y OTROS INGRESOS	4.247.781,49	4.825.355,81	4.703.822,53	4.379.754,33	232.482,65	97,48%
4	TRANSFERENCIA CORRIENTES	13.737.359,88	15.271.591,14	15.704.588,30	14.192.033,57	1.122.660,39	102,84%
5	INGRESOS PATRIMONIALES	186.724,17	186.724,17	308.748,96	282.066,82	21.174,68	165,35%
6	ENAJENACIÓN DE INVERSIONES REALES	0,00	0,00	0,00	0,00	0,00	0,00%
7	TRANSFERENCIAS DE CAPITAL	0,00	3.547.304,61	3.549.867,32	2.036.833,56	1.111.657,61	100,07%
8	ACTIVOS FINANCIEROS	77.000,00	10.324.956,56	27.340,00	8.369,10	16.736,92	0,26%
9	PASIVOS FINANCIEROS	1.292.290,71	14.758.340,07	13.466.049,36	13.466.049,36	0,00	91,24%

Respecto los activos financieros del presupuesto de ingresos, añadir que los derechos reconocidos son inferiores a los créditos definitivos ya que, con cargo al remanente de tesorería procedente de la liquidación del presupuesto de 2022, se modifica presupuesto en 2023 pero no se puede reconocer derechos.

(1) Este porcentaje, representa el grado de ejecución de ingresos y gastos respecto a las previsiones definitivas del presupuesto.

(2) Este porcentaje representa el grado de realización de pagos y cobros respecto a las obligaciones y derechos reconocidos en el ejercicio.

**6) Respecto a los derechos pendientes de cobro y obligaciones pendientes de pago a 31 de diciembre de 2023.**

De acuerdo con el artículo 94 del RD 500/90, los derechos pendientes de cobro y las obligaciones pendientes de pago a 31 de diciembre integrarán la agrupación de presupuestos cerrados y tendrán la consideración de operaciones de tesorería local.

**1.- OBLIGACIONES PENDIENTES DE PAGO A 31 DE DICIEMBRE.**

EJERCICIO	2023			2022		
	OBLIGACIONES RECONOCIDAS	PENDIENTE DE PAGO	%	OBLIGACIONES RECONOCIDAS	PENDIENTE DE PAGO	%
Corriente	47.502.186,07	1.911.078,74	4,02%	29.938.554,79	20.344,72	0,07%
Cerrados	34.069,72	17.483,75	51,32%	736.795,59	13.725,00	1,86%

**2.- DERECHOS RECONOCIDOS NETOS PENDIENTES DE COBRO A 31 DE DICIEMBRE.**

EJERCICIO	2023			2022		
	DERECHOS RECONOCIDOS NETOS	PENDIENTE DE COBRO	%	DERECHOS RECONOCIDOS NETOS	PENDIENTE DE COBRO	%
Corriente	48.803.068,66	4.522.419,41	9,27%	33.609.084,50	4.934.196,80	14,68%

Cerrado	13.836.647,57	10.552.168,05	76,26%	13.770.345,77	9.009.716,42	65,43%
---------	---------------	---------------	--------	---------------	--------------	--------

## 7) Resultado presupuestario del ejercicio.

Esta magnitud determina en qué medida los ingresos reconocidos durante el ejercicio han sido suficientes para financiar los gastos. En ambos casos se refieren a ingresos y gastos del presupuesto, en términos netos, no se tiene en cuenta los ingresos y gastos de carácter no presupuestario, de conformidad con el artículo 96 del RD 500/1990.

De conformidad con el artículo 97 del RD 500/1990, el resultado presupuestario debe ajustarse:

1.-Las desviaciones de financiación negativas imputables al ejercicio 2023 se ajustan con signo positivo, ascienden a 2.675.884,11€

2.- De forma inversa, se ha realizado un ajuste negativo por los importes de las desviaciones de financiación positivas imputables a ese mismo ejercicio económico, y relativas a los mismos gastos de financiación afectada que asciende a (4.924.520,16€) y que se trata dentro del estado de gastos con financiación afectada, de las desviaciones del ejercicio 2023.

3.- Las obligaciones reconocidas con cargo al remanente de tesorería para gastos generales, ajustan el resultado presupuestario al alza porque suponen un mayor gasto financiado por un ingreso que no se reconoce en el presupuesto 4.913.856,78€.

Las desviaciones de financiación surgen como consecuencia de los proyectos de gastos con financiación afectada. En el caso de que los ingresos afectados no se produzcan de forma acompañada con los gastos que se vayan realizando surgen las desviaciones de financiación. Éstas, a su vez, pueden ser positivas o negativas, es decir que los ingresos sean superiores a los gastos que les corresponda o viceversa. En ambos casos sólo se toman en consideración las imputables al ejercicio.

CONCEPTOS	DERECHOS RECONOCIDOS NETOS	OBLIGACIONES RECONOCIDAS NETAS	AJUSTES	RESULTADO PRESUPUESTARIO
a) Operaciones corrientes	31.759.811,98	29.396.786,96		2.363.025,02
b) Operaciones de capital	3.549.867,32	15.537.135,33		-11.987.268,01
<b>1. Total operaciones no financieras (a+b)</b>	<b>35.309.679,30</b>	<b>44.933.922,29</b>		<b>-9.624.242,99</b>
c) Activos financieros	27.340,00	27.340,00		0,00
d) Pasivos financieros	13.466.049,36	2.540.923,78		10.925.125,58
<b>2. Total operaciones financieras (c+d)</b>	<b>13.493.389,36</b>	<b>2.568.263,78</b>		<b>10.925.125,58</b>
<b>I. RESULTADO PRESUPUESTARIOS DEL EJERCICIO (I=1+2)</b>	<b>48.803.068,66</b>	<b>47.502.186,07</b>		<b>1.300.882,59</b>
<b>AJUSTES</b>				
3. Créditos gastados financiados con remanente de tesorería para gastos generales			4.913.856,78	



4. Desviaciones de financiación negativas del ejercicio	2.675.884,11	
5. Desviaciones de financiación positivas del ejercicio	4.924.520,16	
<b>II. TOTAL AJUSTES (II=3+4-5)</b>		<b>2.665.220,73</b>
<b>RESULTADO PRESUPUESTARIO AJUSTADO (I+II)</b>		<b>3.966.103,32</b>

Todo ello supone un resultado presupuestario positivo de **1.300.882,59€**, el resultado presupuestario después de ajustes asciende a **+3.966.103,32€**.

### 8) Remanentes de Crédito.

Los remanentes de crédito representan los créditos no gastados durante el ejercicio. Así, el artículo 175 del TRLRHL determina la anulación de los créditos que al final del ejercicio no estén afectados al cumplimiento de obligaciones, con las excepciones del artículo 182 del TRLRHL que permite la incorporación en determinados casos de los créditos no gastados al presupuesto siguiente.

Capítulo	Descripción Clasificación Económica	Créditos Definitivos del Ejercicio Corriente	Obligaciones reconocidas netas del Ejercicio Corriente	REMANENTES
1	GASTOS DE PERSONAL	17.094.113,83	14.636.984,33	2.457.129,50
2	GASTOS CORRIENTES EN BIENES Y SERVICIOS	16.731.595,23	13.108.503,18	3.623.092,05
3	GASTOS FINANCIEROS	223.193,93	101.746,08	121.447,85
4	TRANSFERENCIAS CORRIENTES	1.921.380,51	1.549.553,37	371.827,14
5	FONDO DE CONTINGENCIA Y OTROS IMPREVISTOS	0,00	0,00	0,00
6	INVERSIONES REALES	23.112.226,89	15.537.135,33	7.575.091,56
7	TRANSFERENCIAS DE CAPITAL	55.095,15	0,00	55.095,15
8	ACTIVOS FINANCIEROS	77.000,00	27.340,00	49.660,00
9	PASIVOS FINANCIEROS	2.541.300,00	2.540.923,78	376,22
	<b>Total</b>	<b>61.755.905,54</b>	<b>47.502.186,07</b>	<b>14.253.719,47</b>

De los cuales,

<b>INCORPORABLES</b>	<b>10.728.412,69</b>
<b>NO INCORPORABLES</b>	<b>3.525.306,78</b>

De todo esto se concluye, que el Resultado Presupuestario es positivo porque muchos gastos se han comprometido durante el último trimestre del año, sin haberse llegado a su facturación, y en consecuencia no se han reconocido las obligaciones. Por ello el Resultado es positivo (más derechos que obligaciones) y existe un Remanente de Crédito por importe de **14.253.719,47€**

## 9) Remanente de Tesorería

Conforme a lo dispuesto en el art.191.2 del RD legislativo 2/2004, de 5 de marzo, por el que se aprueba el Texto refundido de la Ley Reguladora de las Haciendas Locales, el remanente de tesorería viene a ser la acumulación de resultados presupuestarios de ejercicios anteriores, siendo un recurso para financiar modificaciones presupuestarias si es positivo, o un déficit a financiar si es negativo. Con la actual normativa de estabilidad presupuestaria el régimen jurídico de las modificaciones presupuestarias financiadas con Remanente de Tesorería aumenta el techo de gasto lo que impiden su supervivencia.

El cálculo del remanente de tesorería se ha efectuado de acuerdo con las reglas de la instrucción de contabilidad, estando integrado por los derechos pendientes de cobro, las obligaciones pendientes de pago, y los fondos líquidos todo ello referido a 31 de diciembre tanto por operaciones presupuestarias como no presupuestarias.

El remanente de tesorería para gastos generales se calcula por la diferencia del remanente de tesorería total minorada por:

-Las desviaciones de financiación positivas y acumuladas que constituyen el remanente de tesorería para gastos con financiación afectada y que financian la incorporación de remanentes de tales créditos.

-Los derechos de difícil o imposible recaudación se han calculado conforme al informe de intervención número 88/2023 en virtud de lo establecido en la base 46 de las de ejecución del presupuesto.

El importe de los derechos pendientes de cobro de difícil o imposible recaudación viene dado por la parte del saldo de la cuenta 490 0, provisión para insolvencias, que corresponda a derechos de carácter presupuestario o no presupuestario incluidos en el citado remanente de tesorería, ascendiendo a **9.246.205,18€**.

Nº DE CUENTAS	COMPONENTES	2023		2022	
57, 556	1. (+) Fondos líquidos		10.310.714,93		8.151.950,46
	2. (+) Derechos Pendientes de Cobro		15.078.437,22		13.947.335,46
430	- (+) del Presupuesto corriente	4.522.419,41		4.934.196,80	
431	- (+) de Presupuestos cerrados	10.552.168,05		9.009.716,42	
257, 258, 270, 275, 440, 442, 449, 456, 470, 471, 472, 537, 538, 550, 565, 566	- (+) de operaciones no presupuestarias	3.849,76		3.422,24	
	3. (-) Obligaciones pendientes de pago		3.547.476,73		1.438.171,75
400	- (+) del Presupuesto corriente	1.911.078,74		20.344,72	
401	- (+) de Presupuestos cerrados	17.483,75		13.725,00	
165, 166, 180, 185, 410, 414, 419, 453, 456, 475, 476, 477, 502, 515, 516, 521, 550, 560, 561	- (+) de operaciones no presupuestarias	1.618.914,24		1.404.102,03	
	4. (+) Partidas pendientes de aplicación		-94.417,55		-97.405,81



554, 559	- (-) cobros realizados pendientes de aplicación definitiva	94.417,55		97.405,81
555, 5581, 5585	- (+) pagos realizados pendientes de aplicación definitiva	0,00		0,00
	I. Remanente de tesorería total ( 1 + 2 -3 + 4 )		21.747.257,87	20.563.708,36
2961, 2962, 2981, 2982, 4900, 4901, 4902, 4903, 5961, 5962, 5981, 5982	II. Saldos de dudoso cobro		10.250.595,15	9.246.205,18
	III. Exceso de financiación afectada		6.046.014,97	3.859.687,22
	IV. Remanente de tesorería para gastos generales ( I - II - III )		5.450.647,75	7.457.815,96

## 10- Análisis del RTGG

Al Remanente de Tesorería se le debe descontar la existencia de facturas sin consignación presupuestaria, existiendo un saldo en la cuenta de acreedores pendientes de aplicar a presupuesto a 31 de diciembre de 2023 de 433.275,07€. Estas facturas deberán ser objeto de un futuro expediente de reconocimiento extrajudicial de créditos en 2024, mediante el oportuno expediente de modificación presupuestaria que habilite consignación presupuestaria al efecto en el presupuesto 2024 o bien que se detraiga dicho gasto en las partidas del presupuesto definitivo de gastos para el ejercicio 2024.

El Resultado del Remanente de tesorería descontando el volumen de facturas en la cuenta de acreedores pendientes de aplicar es de:

$$5.450.647,75 - 433.275,07 = 5.017.372,67\text{€}.$$

A fecha del presente informe el Ayuntamiento tiene un volumen total de deuda financiera de 14.511.386,00€.

### 1.1) DEUDAS EN MONEDA NACIONAL

Identificación de la Deuda		Pendiente a 1 de enero
Código	Descripción	
<b>Préstamo Bancario</b>		
01	BANKIA	738.878,09
07	CAIXABANK	306.458,55
08	BBVA	13.466.049,36
<b>Total Préstamo Bancario</b>		<b>14.511.386,00</b>

En relación con el destino del superávit presupuestario de las entidades locales correspondiente al año 2023 se habrá de tener en cuenta si se proroga o no para 2023 la aplicación de las reglas contenidas en la disposición adicional sexta (Disposición adicional sexta introducida por el apartado quince del artículo primero de la L.O. 9/2013, de 20 de diciembre, de control de la deuda comercial en el sector público («B.O.E.» 21 diciembre),

Si finalmente no se proroga la Disposición adicional sexta introducida por el apartado quince del artículo primero de la L.O. 9/2013 de 27 de abril, de Estabilidad



Presupuestaria y Sostenibilidad Financiera y del informe de estabilidad de la liquidación de 2023 se desprendiera una capacidad de financiación la Entidad Local deberá destinar el remanente de tesorería obtenido a nivel individual de la liquidación presupuestaria del Ayuntamiento, a financiar una modificación presupuestaria en el presupuesto del Ayuntamiento con el objetivo de aumentar el crédito correspondiente al capítulo IX de pasivos financieros, tal como establece el artículo 32 de la L.O. 9/2013 de 27 de abril, de Estabilidad Presupuestaria y Sostenibilidad Financiera:

**“Artículo 32. Destino del superávit presupuestario.**

*1. En el supuesto de que la liquidación presupuestaria se sitúe en superávit, este se destinará, en el caso del Estado, Comunidades Autónomas, y Corporaciones Locales, a reducir el nivel de endeudamiento neto siempre con el límite del volumen de endeudamiento si éste fuera inferior al importe del superávit a destinar a la reducción de deuda.*

*2. En el caso de la Seguridad Social, el superávit se aplicará prioritariamente al Fondo de Reserva, con la finalidad de atender a las necesidades futuras del sistema.*

*3. A efectos de lo previsto en este artículo se entiende por superávit la capacidad de financiación según el sistema europeo de cuentas y por endeudamiento la deuda pública a efectos del procedimiento de déficit excesivo tal y como se define en la normativa europea.”*

Si por el contrario del informe de estabilidad de la liquidación de 2023 se desprendiera una necesidad de financiación la Entidad Local, no se deberá aprobar un Plan Económico Financiero puesto que se encuentran suspendidas las reglas fiscales para 2023 y su RTGG no estaría sujeto al artículo 32 de la LOESPF, sin embargo, al estar en vigor las reglas fiscales para 2024, sí se debe verificar en la liquidación de 2024 el cumplimiento de la estabilidad presupuestaria y la regla de gasto.

**11-**De las liquidaciones aprobadas se dará cuenta al Pleno y se remitirán copia de las mismas al órgano competente de la Comunidad Autónoma y del Estado.

Es todo cuanto esta Intervención conviene en informar, sometiéndola de forma inmediata a consideración del órgano competente para aprobar tal liquidación.



## ▫ LA MEMORIA

## ➤ ANÁLISIS DE LA MEMORIA



Referència/Referencia:	2024/7227M
Procediment/Procedimiento:	Cuenta general del presupuesto general
Interessat/Interesado:	RUSSELL BEDFORD ESPAÑA
Representat/Representante:	
<b>INTERVENCIÓ</b>	

## ANÁLISIS DE LA MEMORIA DEL AYUNTAMIENTO DE BURJASSOT

### CUENTA GENERAL EJERCICIO 2023

#### 1. Organización y Actividad.

- La organización del Ayuntamiento se rige por lo regulado en la Ley 7/1985, de 2 de abril, de Bases de Régimen Local, el RD 2568/1986, de 28 de noviembre, Reglamento de Organización y Funcionamiento y Régimen Jurídico de las Entidades Locales y por el reglamento orgánico municipal aprobado por el Pleno el 14 de mayo de 1993 y posteriormente modificado por el Pleno celebrado el 6 de junio de 1995.

Cabe destacar las peculiaridades de este municipio en la comarca de L'Horta Nord:

- 39.702 habitantes según se desprende de la cifra oficial emitida por el INE a 1 de enero de 2023.
- El Ayuntamiento de Burjassot posee en 2023, una entidad dependiente desde los que ha descentralizado para la gestión de sus servicios:

NOMBRE	PARTICIPACION	ACTIVIDAD
C.E.M.E.F. (Sociedad mercantil municipal)	100%	En general, empleo y formación

El conjunto de entes que constituyen el subsector Administración pública de Burjassot, está constituido por el Ayuntamiento y CEMEF, SL

A efectos de la presente memoria, la Cuenta General la conforman las cuentas de la entidad local y sociedades dependientes de capital íntegramente municipal. A estos efectos se han considerado las cuentas del presupuesto de 2023 del Ayuntamiento de Burjassot y CEMEF, S.L.U.

Las cuentas de CEMEF, S.L.U, se encuentran debidamente auditadas por la empresa adjudicataria del servicio de consultoría y asistencia técnica para la realización de auditoria de control financiero y la eficacia de las cuentas anuales de los ejercicios 2023 de la empresa municipal CEMEF, SLU., adjudicado a la empresa Russell Bedford. Martínez y Ojeda Auditores bajo la supervisión técnica de



## AJUNTAMENT DE BURJASSOT

Intervención, presentadas por registro de entrada en fecha 06/05/2024. Estando pendiente la auditoría operativa y de cumplimiento o legalidad.

En virtud de la Orden HAP/1781/2013, de 20 de septiembre, por la que se aprueba la Instrucción del Modelo Normal de contabilidad, en la memoria se establece la necesidad de indicar el número medio de empleados durante el ejercicio y a 31 de diciembre de 2023, tanto funcionarios como personal laboral, distinguiendo por categorías y sexos. Por ello se solicita la información al departamento de Gobernación, indicando los siguientes términos:

- Número medio de empleados durante el ejercicio y a 31 de diciembre de 2023, tanto funcionarios como personal laboral, distinguiendo por categorías y sexos.

<b>Número medio de empleados durante el ejercicio y a 31 de diciembre, tanto funcionarios como personal laboral, distinguiendo por categorías y sexos.</b>			
Nº medio de mujeres	Nº medio de hombres	Nº de mujeres a diciembre de 2023	Nº de hombres a diciembre de 2023
185	181	193	188

<b>Número medio de empleados por grupo.</b>	
Nº medio de grupo 1: Ingenieros y Licenciados	64
Nº medio de grupo 2: Ingenieros técnicos, peritos y ay. Tit.	37
Nº medio de grupo 3: Jefes admin y taller	6
Nº medio de grupo 4	0
Nº medio de grupo 5: Oficiales Administrativos	87
Nº medio de grupo 6: Subalternos	13
Nº medio de grupo 7: Auxiliares administrativos	36
Nº medio de grupo 8: Oficiales de 1º y 2º	52
Nº medio de grupo 9	0
Nº medio de grupo 10: Peones	70

\*Los datos de la anterior tabla han sido proporcionados por el departamento de personal.

La Relación de Puestos de Trabajo de los servicios generales municipales del ejercicio 2023 se compone de un total de 203 funcionarios y 36 puestos de personal laboral fijo.

El Ayuntamiento de Burjassot es miembro de las siguientes Entidades Públicas, según **acuerdo de Pleno de 23/06/2023**, a la fecha del presente informe:

NOMBRE	ACTIVIDAD
--------	-----------



# AJUNTAMENT DE BURJASSOT

Entidad Metropolitana de Servicios Hidráulicos (EMSHI)	Gestión de aguas potables
Entidad Metropolitana de Tratamiento de Residuos (EMTRE)	Valoración y eliminación de residuos urbanos
Consortio Servicios Sociales L'Horta Nord	Servicios Sociales
Consortio Comarcal de Bomberos	Prevención y extinción de incendios
Fons Valencià Per a la Solidaritat	Cooperación al desarrollo
Consejo Escolar Municipal	Educación
Fundación "María Marzo Valdés" de la Comunidad Valenciana	Asistencia a la mujer trabajadora
Consortio "Pactem Nord"	Inserción socio laboral y desarrollo empresarial
Consortio "Red Municipios Valencianos hacia la Sostenibilidad"	Fomento desarrollo sostenible
Fundació Parc Científic Universitat de Valencia.	Educación
Consortio Consell de l'Horta de València	Medio ambiente

## ESTRUCTURA ORGANIZATIVA básica, a nivel político.

### GRUPOS POLÍTICOS Y DESIGNACIÓN DE PORTAVOCES.

Pleno de 23/06/2023, Pleno de 26/09/2023, Pleno de 31/10/2023 y Pleno de 30/01/2024

GRUPO MUNICIPAL	CONCEJALES/AS QUE LO INTEGRAN	PORTAVOCES
Grupo municipal Socialista Ayuntamiento de Burjassot (PSOE)	D. Rafael GARCÍA GARCÍA D <sup>a</sup> . Estefanía BALLESTEROS MARTÍNEZ D. Francisco Manuel ARAGÓ MENGUAL D <sup>a</sup> Manuela CARRERO GARCÍA D. Manuel PÉREZ MENERO D <sup>a</sup> Yolanda ANDRÉS BONELL D. Juan Gabriel SÁNCHEZ RODRÍGUEZ D <sup>a</sup> Rosario COCA SEGURA D. Javier NAHARROS LOZANO D <sup>a</sup> Isabel María MORA MARTÍNEZ D. Juan Manuel HERNANDO CEBRIÁ D <sup>a</sup> M <sup>a</sup> Ángeles NAVARRO BANACLOY	Titular: D. Francisco Manuel ARAGÓ MENGUAL Suplente: D <sup>a</sup> Yolanda ANDRÉS BONELL
Grupo municipal Partido Popular (PP)	D. José María CABALLERO GUTIÉRREZ D <sup>a</sup> Cristina SUBIELA ESCRIBÁ D. Marcos CAMPOS RIQUELME D. Miguel Ángel BOIX PASCUAL	Titular: D. José María CABALLERO GUTIÉRREZ Suplente: D. Miguel Ángel BOIX PASCUAL
Grupo municipal Vox (VOX)	D <sup>a</sup> María de los Dolores BELINCHÓN MERCADO	Titular: D <sup>a</sup> María de los Dolores BELINCHÓN MERCADO



Grup Polític Municipal Bloc-Coalició Compromís (COMPROMÍS)	Dña. María VIU RODRÍGUEZ D. Àngel VÁZQUEZ MARTÍNEZ	Titular: D <sup>a</sup> María VIU RODRÍGUEZ Suplente: D. Àngel VÁZQUEZ MARTÍNEZ
Unides Podem-Esquerra Unida-Totes amb Burjassot (UNIDES PER BURJASSOT)	D <sup>a</sup> María MUÑOZ CUEVAS	Titular: D <sup>a</sup> María MUÑOZ CUEVAS
Grupo municipal de no Adscritos (Grupo no Adscritos)	D. Manuel TÓRTOLA NEBOT	Titular: D. Manuel TÓRTOLA NEBOT

## **DELEGACIONES GENÉRICAS**

Acuerdo Pleno de 23/06/2023

### **ÁREAS**

Alcalde de Burjassot: D. Rafael García García.

Responsable del Área de Igualdad, Feminismo, Transición Ecológica, Agenda 2030 y Comunicación: el alcalde, D. Rafael García García.

Concejala delegada responsable del Área de Gobernación, Transparencia, Atención Ciudadana y Seguridad: D<sup>a</sup> Rosario Coca Segura.

Concejal delegado Responsable Área de Urbanismo e Infraestructuras y Movilidad Urbana: D. Francisco Manuel Aragón Mengual.

Concejala delegada responsable del Área de Hacienda, Desarrollo Comercial, Empleo y Patrimonio: Yolanda Andrés Bonell.

Concejal delegado responsable del Área de Bienestar Social y Atención a la Infancia: D. Juan Gabriel Sánchez Rodríguez.

Concejala delegada responsable del Área de Juventud, Educación, Cultura y Turismo: D<sup>a</sup> Estefanía Ballesteros Martínez.

Concejal delegado responsable del Área de Servicios Municipales y Brigada de Obras: D. Manuel Pérez Menero.

## **DELEGACIONES ESPECIALES**

Acuerdo Pleno de 23/06/2023 y acuerdo Pleno 18/07/2023





## CONCEJALÍAS

Personal: D<sup>a</sup> M<sup>a</sup> Ángeles Navarro Banacloy

Participación ciudadana y transparencia: D<sup>a</sup> Yolanda Andrés Bonell.

Centro de Empleo, Estudios y Formación, SLU (CEMEF, SLU) D. Francisco Manuel Aragó Mengual.

Promoción de empleo: D<sup>a</sup> Rosario Coca Segura.

Mercados y Comercio. D<sup>a</sup> Rosario Coca Segura.

Oficina Municipal de Información al Consumidor (OMIC): D. Juan Manuel Hernando Cebriá.

Policía Local y Protección Civil: D. Rafael García García.

Potestad sancionadora por infracciones: D<sup>a</sup> Yolanda Andrés Bonell.

Servicios Sociales: D<sup>a</sup> Manuela Carrero García.

Protección y derechos de la infancia: D<sup>a</sup> Yolanda Andrés Bonell.

Igualdad y Feminismo: D<sup>a</sup> Yolanda Andrés Bonell.

Mayores: D<sup>a</sup> M<sup>a</sup> Ángeles Navarro Banacloy.

Sanidad: D<sup>a</sup> Isabel María Mora Martínez.

Atención ciudadana: D<sup>a</sup> Isabel María Mora Martínez.

Cooperación y Desarrollo: D<sup>a</sup> Isabel María Mora Martínez.

Diversidad sexual: D<sup>a</sup> Isabel María Mora Martínez.

Deportes: D. Juan Gabriel Sánchez Rodríguez.

Fallas: D<sup>a</sup> Estefanía Ballesteros Martínez.

Fiestas: D. Manuel Pérez Menero.

Bienestar animal: D. Juan Manuel Hernando Cebriá.

Protocolo: D. Manuel Pérez Menero.

Cultura y Juventud: D. Javier Naharros Lozano.

Promoción del valenciano: D<sup>a</sup> Estefanía Ballesteros Martínez

Educación: D<sup>a</sup> Manuela Carrero García.



## AJUNTAMENT DE BURJASSOT

Memoria democrática: D. Javier Naharros Lozano.

Turismo y patrimonio: D. Javier Naharros Lozano.

Medio ambiente, Agenda 2030 y transición ecológica: D<sup>a</sup> Estefanía Ballesteros Martínez

Prevención Laboral: D. Juan Manuel Hernando Cebriá.

Movilidad Urbana: D. Juan Manuel Hernando Cebriá.

### **PERSONAL EVENTUAL**

Acuerdo de Pleno de 23/06/2023.

GRUPO POLÍTICO	PERSONAL EVENTUAL
PSOE	5
TOTAL	5

### **TENENCIAS DE ALCALDÍA**

Decreto de Alcaldía nº 3916 de 20/06/2023

Se nombran como titulares de las Tenencias de Alcaldía a los siguientes concejales y miembros de la Junta de Gobierno Local:

- 1º D<sup>a</sup> Estefanía Ballesteros Martínez (PSOE)
- 2º D. Francisco Manuel Aragón Mengual (PSOE)
- 3º D. Manuel Pérez Menero (PSOE)
- 4º D<sup>a</sup> Yolanda Andrés Bonell (PSOE)
- 5º D. Juan Gabriel Sánchez Rodríguez (PSOE)
- 6º D<sup>a</sup> Manuela Carrero García (PSOE)
- 7º D. Juan Manuel Hernando Cebriá (PSOE)

### **COMISIONES INFORMATIVAS**

Acuerdo de Pleno de 23/06/2023.

1. Comisión de Igualdad, Feminismo, Transición Ecológica, Agenda 2030 y Comunicación.
2. Comisión de Gobernación, Transparencia, Atención Ciudadana y Seguridad.
3. Comisión de Urbanismo e Infraestructuras y Movilidad Urbana.
4. Comisión de Hacienda, Desarrollo Comercial, Empleo y Patrimonio.
5. Comisión de Bienestar Social y Atención a la Infancia.
6. Comisión de Juventud, Educación, Cultura y Turismo.
7. Comisión de Servicios Municipales y Brigada de Obras.

La Comisión Informativa de Hacienda funcionará también como **Comisión Especial de Cuentas**, de conformidad con los arts. 20.2.e) y 116 de la Ley 7/1985, de Bases de



## AJUNTAMENT DE BURJASSOT

Régimen Local, art. 212 TRLHL y art. 119 de la Ley 8/2010, de 23 de junio, de la Generalitat, de Régimen Local de la Comunitat Valenciana, correspondiéndole: el examen, estudio e informe de todos los estados y cuentas del Ayuntamiento de Burjassot que deba aprobar el Pleno de la Corporación, de acuerdo con lo establecido en la legislación vigente.

El Alcalde es el presidente nato de todas ellas; sin embargo, la presidencia efectiva estará delegada en cualquier miembro de la Corporación, a propuesta de la propia Comisión, una vez que, constituida ésta se haya efectuado la citada elección en su seno.

Cada Comisión estará integrada por un total de 7 miembros (incluido el presidente), en representación de cada uno de los grupos políticos que componen la Corporación, en proporción al número de concejales que cada uno de ellos tenga, correspondiendo: 2 al PSOE, 1 al PP, 1 a Compromís, 1 a Unides per Burjassot y 1 a Vox.

Cada una de estas comisiones informativas se corresponde con cada una de las siete grandes Áreas en las que se estructura el Ayuntamiento de Burjassot, según el siguiente detalle:

1ª.- IGUALDAD, FEMINISMO, TRANSICIÓN ECOLOGICA, AGENDA 2030 Y COMUNICACIÓN, que abarca las siguientes materias:

- Igualdad.
- Medio Ambiente.
- Agenda 2030.
- Comunicación.

2ª.- GOBERNACIÓN, TRANSPARENCIA, ATENCIÓN CIUDADANA Y SEGURIDAD, que abarca las siguientes materias:

- Organización del Ayuntamiento.
- Concejales y grupos políticos.
- Participación ciudadana.
- Transparencia.
- Modernización.
- Recursos humanos.
- Personal.
- Recursos técnicos.
- Relación de puestos de trabajo (RPT).
- Plantilla de personal.
- Oferta pública de empleo.
- Servicio de Atención al Ciudadano (SAC).
- Policía Local.
- Protección Civil.

3ª.- URBANISMO E INFRAESTRUCTURAS Y MOVILIDAD URBANA, que abarca las siguientes materias:



## AJUNTAMENT DE BURJASSOT

- Desarrollo del PGOU.
- Planeamiento.
- Programas de actuación.
- Gestión urbanística.
- Disciplina urbanística.
- Licencias.
- Actividades.
- Espectáculos públicos.
- Establecimientos públicos.
- Autorizaciones.
- Ocupaciones del suelo excepto por mercados.
- Ocupaciones del subsuelo de la vía pública.
- Movilidad urbana.
- Vivienda.

4ª.- HACIENDA, DESARROLLO COMERCIAL, EMPLEO Y PATRIMONIO, que abarca las siguientes materias:

- Intervención.
- Tesorería.
- Recaudación.
- Gestión, liquidación e inspección.
- Contabilidad.
- Patrimonio.
- Sociedad mercantil local, Centro de Empleo, Estudios y Formación, SLU (CEMEF SLU).
- Promoción de empleo.
- Mercados y Comercio.

5ª.- BIENESTAR SOCIAL Y ATENCIÓN A LA INFANCIA, que abarca las siguientes materias:

- Servicios sociales.
- Protección y derechos de la infancia.
- Mayores.
- Sanidad.
- Bienestar animal.
- Deportes.
- Fallas.
- Fiestas.
- Oficina Municipal de Información al Consumidor (OMIC).

6ª.- JUVENTUD, EDUCACIÓN, CULTURA Y TURISMO, que abarca las siguientes materias:

- Cultura.
- Juventud.
- Educación.



## AJUNTAMENT DE BURJASSOT

- Promoció del Valencià.
- Turismo.
- Memoria democrática.

7ª.- SERVICIOS MUNICIPALES Y BRIGADA DE OBRAS que abarca las siguientes materias:

- Contratación.
- Agua potable.
- Alumbrado público.
- Saneamiento.
- Parques y Jardines.
- Residuos sólidos urbanos.
- Limpieza viaria.
- Brigada de obras.
- Cementerio.
- Protocolo.
- Mantenimiento y equipamiento de servicios e instalaciones municipales.

### **JUNTA DE GOBIERNO LOCAL**

Decreto de Alcaldía nº 3917 de 20/06/2023.

<b>Presidente</b>	D. Rafael García García	PSOE
<b>Concejales</b>	D <sup>a</sup> Estefanía Ballesteros Martínez	PSOE
	D. Francisco Manuel Aragón Mengual	PSOE
	D. Manuel Pérez Menero	PSOE
	D <sup>a</sup> Yolanda Andrés Bonell	PSOE
	D. Juan Gabriel Sánchez Rodríguez	PSOE
	D <sup>a</sup> Manuela Carrero García	PSOE
	D. Juan Manuel Hernando Cebriá	PSOE

### **DEDICACIONES CONCEJALES: EXCLUSIVA Y PARCIAL**

Acuerdo de Pleno 23/06/2023 y Decretos de Alcaldía nº 4025 de 27/06/2023 y nº 4096 de 29/06/2023.

Los concejales que desempeñan actualmente el cargo en **régimen de dedicación exclusiva (100%)**, según lo establecido en el art. 75.1 de la Ley 7/1985, de 2 de abril, de Bases de Régimen Local, son los siguientes: Decreto Alcaldía nº 4025 de 27/06/2023, modificado por Decreto de Alcaldía nº 4096 de fecha 29/06/2023.

<b>Concejal</b>	<b>Grupo municipal</b>	<b>Resolución de Alcaldía</b>
----	----	----
D. Francisco Manuel Aragón Mengual	PSOE	Nº 4025 de 27/06/2023
D. Manuel Pérez Menero	PSOE	Nº 4025 de 27/06/2023



## AJUNTAMENT DE BURJASSOT

Respecto a la **dedicación parcial** de los concejales de la Corporación, la configuración actual es la que sigue:

Grupo municipal	Concejales con dedicación parcial	Régimen de dedicación
PSOE	1	Al 95%
	1	Al 75%
	6	Al 65% cada uno
<b>TOTAL CONCEJALES</b>	8	-----

### **ORGANIZACIÓN ADMINISTRATIVA. SEDE DE LOS SERVICIOS Y EQUIPAMIENTO**

#### 1. SERVICIOS GENERALES

AYUNTAMIENTO DE BURJASSOT (Pl. Emilio Castelar, 1).  
OFICINA DE RECAUDACIÓN MUNICIPAL.  
URBANISMO (Pl. Gómez Ferrer, 4).  
BRIGADA DE OBRAS-ALMACEN MUNICIPAL.  
MERCADO MUNICIPAL.  
CEMENTERIO MUNICIPAL.

#### 2. SERVICIOS SOCIALES

CS COLÓN.  
CS ZONA 1 LA GRANJA  
CS ZONA 2 ISAAC PERAL  
CS DÍAZ PINTADO  
CS TIERNO GALVÁN  
CS VILLA DEL PILAR  
CS BAILÉN  
EPA  
ESCUELA INFANTIL 1er CICLO 613 VIVIENDAS  
ESCUELA INFANTIL 1er CICLO ISABEL LA CATÓLICA

3. Sociedad mercantil Centro de Empleo, Estudios y Formación, SLU (CEMEF, SLU).

4. SEGURIDAD Y EMERGENCIAS (POLICÍA LOCAL Y PROTECCIÓN CIVIL).

#### 5. INSTALACIONES DEPORTIVAS

POLIDEPORTIVO MUNICIPAL  
PABELLÓN CUBIERTO  
INSTALACIONES DEPORTIVAS BARRIO 613 VIVIENDAS  
PISCINA CUBIERTA MUNICIPAL  
PISCINA DESCUBIERTA MUNICIPAL.  
CAMPO DE FÚTBOL 7 "LAS OLIVERAS"



## La organización administrativa de los Servicios Generales

Las funciones más importantes en la Administración Local se atribuyen a funcionarios habilitados nacionales.

**Secretaría.** Las funciones públicas que se le atribuyen son: Fe pública y Asesoramiento legal preceptivo.

**Intervención.** La función que se le atribuye es la de control y fiscalización interna de las gestiones económico-financiera y presupuestaria.

**Tesorería.** Funciones: Manejo y custodia de fondos, valores y efectos de la Entidad Local y Jefatura de los servicios de recaudación.

A esta estructura organizativa habrá que añadir el personal laboral temporal y el de la sociedad mercantil local CEMEF, SLU, aún cuando el régimen jurídico de esta última difiere del propio de las administraciones públicas, por cuanto se rige por normas de Derecho Privado.

Las áreas sectoriales que integran estos servicios generales son las siguientes:

- Departamento Intervención.
- Departamento Secretaría.
- Departamento Tesorería.
- Servicio de Atención al Ciudadano (SAC).
- Negociado de Servicios Municipales.
- Negociado de Bienestar Social.
- Negociado de Promoción Económica.
- Negociado de Rentas.
- Negociado de Servicios Sociales.
- Negociado de Urbanismo.
- Brigada de Obras.
- Policía Local.

## 2. Gestión indirecta de servicios públicos, convenios y otras formas de colaboración.

La gestión indirecta de los servicios públicos, de conformidad con el artículo 85 de la LBRL 7/1985, quedaba formalizada bajo el contrato de gestión de servicios públicos regulado por los artículos 275 a 289 del derogado Real Decreto Legislativo 3/2011, de 14 de noviembre, por el que se aprueba el texto refundido de la Ley de Contratos del Sector Público.

Sin embargo, con la entrada en vigor de la Ley 9/2017, de 8 de noviembre, de Contratos del Sector Público, por la que se transponen al ordenamiento jurídico español las Directivas del Parlamento Europeo y del Consejo 2014/23/UE y 2014/24/UE, de 26 de febrero de 2014, tiene lugar la desaparición de la figura del contrato de gestión de servicios públicos y, por tanto, de la regulación de algunas formas de gestión indirecta como el concierto o la gestión interesada.



En su lugar, la Ley regula en su artículo 15 las concesiones de servicios, que se añaden dentro de las categorías de concesiones.

La información sobre los contratos de gestión de indirecta vigentes en 2023 ha sido solicitada por Intervención al departamento de Servicios Municipales,

No consta en el Ayuntamiento durante 2023 ningún contrato de concesión de servicios, ni tampoco durante 2023 se ha suscrito ningún convenio ni otras formas de colaboración. (Según la información solicitada facilitada por el departamento de Servicios Municipales).

### **3. Bases de presentación de las cuentas.**

#### **3.1 Principios contables.**

La aplicación de los principios contables recogidos en la primera parte de la ICAL debe conducir a que las cuentas anuales formuladas con claridad, expresen la imagen fiel del patrimonio, de la situación financiera, de la ejecución del presupuesto y de los resultados de la entidad.

Con carácter general se cumplen los principios contables recogidos en la primera parte de la ICAL; entidad contable, gestión continuada, uniformidad, importancia relativa, registro, prudencia, devengo, no compensación, desafectación, etc.

#### **3.2 Comparación de la información.**

No se han producido cambios en los criterios utilizados para la elaboración de la información, más allá de las adaptaciones formales y normativas derivadas de la ICAL 1781/2013.

#### **3.3 Cambios de criterios en la contabilización**

No se han producido cambios significativos

### **4. Normas de reconocimiento y valoración**

Nos remitimos a la segunda parte de la ICAL 1781/2013, no hay particularidades sobre las normas de valoración contenidas en la ICAL.

En cuanto a los criterios seguidos para la realización de amortizaciones destacar la falta del oportuno enlace del inventario con la contabilidad, lo que implica la imposibilidad de dotar amortizaciones.

### **5. Inmovilizado Material. (Ver información Estados de la Memoria)**

A falta de la oportuna actualización y reflejo en contabilidad del inventario de bienes (aprobado por acuerdo de Pleno sesión celebrada el 29 de marzo de 2011, de conformidad con lo dispuesto en los artículos 17 y siguientes del Reglamento de Bienes de las Entidades Locales, aprobado por RD 1372/1986) a la fecha de la





liquidación del presupuesto 2023 no podemos presentar información fiable sobre este punto al menos extraída de la contabilidad municipal, debiendo acudir al Inventario de Bienes Municipal para su información.

En este punto me remito al informe emitido por el técnico de recursos económicos de fecha 20 de noviembre de 2009 con ocasión de la designación de las tareas de mantenimiento del Inventario en el área de Intervención, en el que se hace mención a la falta de personal y cualificación para el correcto desarrollo del mismo.

## 6. Patrimonio Público del Suelo.

A falta de la oportuna actualización y reflejo en contabilidad del inventario de bienes (aprobado por acuerdo de Pleno sesión celebrada el 29 de marzo de 2011, de conformidad con lo dispuesto en los artículos 17 y siguientes del Reglamento de Bienes de las Entidades Locales, aprobado por RD 1372/1986) a la fecha de la liquidación del presupuesto 2023 no podemos presentar información fiable sobre este punto al menos extraída de la contabilidad municipal, debiendo acudir al Inventario de Bienes Municipal para su información.

## 7. Inversiones Inmobiliarias.

Sin contenido por ausencia de operaciones.

## 8. Inmovilizado Intangible. (Ver información Estados de la Memoria)

Sin contenido por ausencia de operaciones.

## 9. Arrendamientos Financieros y otras operaciones de naturaleza similar.

Sin contenido por ausencia de operaciones.

## 10. Activos Financieros. (Ver información Estados de la Memoria)

## 11. Pasivos Financieros. (Ver información Estados de la Memoria)

IDENTIFICACIÓN AVAL	ENTIDAD AVALADA		FECHA CONCESIÓN AVAL	FECHA VTO AVAL	FINALIDAD AVAL	AVALES PENDIENTES A 1 DE ENERO
	NIF	DENOMINACIÓN				
AVAL INGLESIA	R0700015A	IGLESIA EVANGÉLICA DE PHILADELPHIA	01/04/2004	01/05/2032	AVAL HIPOTECARIO	57.177,18



AVALES CONCEDIDOS EN EL EJERCICIO	AVALES CANCELADOS EN EL EJERCICIO			AVALES PENDIENTES A 31 DE DICIEMBRE	PROVISIONES	
	POR EJECUCIÓN	POR OTRAS CAUSAS	TOTAL		EJERCICIO	AUMULADA
	5.693,94		5.693,94	51.483,24		

**12. Coberturas contables.**

Sin contenido por ausencia de operaciones.

**13. Activos contruidos o adquiridos para otras entidades y otras existencias.**

Sin contenido por ausencia de operaciones.

**14. Moneda extranjera.**

Sin contenido por ausencia de operaciones.

**15. Transferencias, subvenciones y otros ingresos y gastos. (Ver información Estados de la Memoria)**

**16. Provisiones y contingencias. (Ver información Estados de la Memoria)**

**17. Información sobre medio ambiente. (Ver información Estados de la Memoria)**

**18. Activos en estado de venta.**

Sin contenido por ausencia de operaciones

**19. Presentación por actividades de la cuenta del resultado económico-patrimonial. (Ver información Estados de la Memoria)**

**20. Operaciones por administración de recurso por cuenta de otros entes públicos.**

Sin contenido por ausencia de operaciones

**21. Operaciones no presupuestarias de tesorería. (Ver información Estados de la Memoria)**

**22. Contratación Administrativa. Procedimientos de adjudicación. \***



## AJUNTAMENT DE BURJASSOT

Según los datos registrados relativos a la contratación administrativa, procedimientos de adjudicación, se informa sobre los tipos de contratos e importes de adjudicación (IVA no incluido) según los diferentes procedimientos empleados por el Órgano de Contratación, de conformidad con la normativa vigente sobre contratación.



# AJUNTAMENT DE BURJASSOT

\*(Datos suministrados por el departamento de Servicios Municipales)

	Procedimiento abierto					Procedimiento restringido				Procedimiento negociado			Diálogo competitivo	Concurso proyectos	Licitación negociación	Asociación innovación	Otros	Adjudicación directa	TOTAL	
	Múltiple	Precio	Único	Simplificado	Simplificado sumario	Total	Múltiple	Único	Precio	Total	Con publicidad	Sin publicidad								Total
De obras	- €	- €	- €	1.399.475,60 €	- €	1.399.475,60 €	€	- €	- €	€	- €	- €	- €	€	- €	€	- €	- €	205.983,24 €	1.605.458,84 €
De suministro	644.403,67 €	- €	- €	162.620,26 €	- €	807.023,93 €	€	- €	- €	€	- €	- €	- €	€	- €	€	- €	- €	509.552,73 €	1.316.576,66 €
Patrimoniales	- €	- €	- €	- €	- €	- €	€	- €	- €	€	- €	- €	- €	€	- €	€	- €	- €	- €	- €
De gestión de servicios públicos	- €	- €	- €	- €	- €	- €	€	- €	- €	€	- €	- €	- €	€	- €	€	- €	- €	- €	- €
De servicios	858.447,51 €	- €	- €	162.237,20 €	8.354,25 €	1.029.038,96 €	€	- €	- €	€	- €	872.011,09 €	872.011,09 €	€	- €	€	- €	- €	750.264,36 €	2.651.314,41 €
De concesión de obra pública	- €	- €	- €	- €	- €	- €	€	- €	- €	€	- €	- €	- €	€	- €	€	- €	- €	- €	- €
De colaboración entre el sector público y privado	- €	- €	- €	- €	- €	- €	€	- €	- €	€	- €	- €	- €	€	- €	€	- €	- €	- €	- €
De carácter administrativo especial	- €	- €	- €	- €	- €	- €	€	- €	- €	€	- €	- €	- €	€	- €	€	- €	- €	- €	- €
Otros	- €	- €	- €	30.877,27 €	- €	30.877,27 €	€	- €	- €	€	- €	132.500,00 €	132.500,00 €	€	- €	€	- €	- €	- €	163.377,27 €
<b>TOTAL</b>	1.502.851,18 €	- €	- €	1.755.210,33 €	8.354,25 €	3.266.415,76 €	- €	- €	- €	€	- €	1.004.511,09 €	1.004.511,09 €	€	- €	€	- €	- €	1.465.800,33 €	5.736.727,18 €

**23. Valores recibidos en depósito. (Ver información Estados de la Memoria)**

**24. Información presupuestaria. (Ver información Estados de la Memoria)**

**25. Indicadores financieros, patrimoniales y presupuestarios. (Ver información Estados de la Memoria).**

La Ley Orgánica 2/2012, de 27 de abril, de Estabilidad Presupuestaria y Sostenibilidad Financiera -LOEPYSF-, en su redacción dada por la Ley Orgánica 9/2013, de 20 de diciembre, de control de la deuda comercial en el sector público, después de disponer que las actuaciones de las Administraciones Públicas están sujetas al principio de sostenibilidad financiera (art. 4 LOEPYSF), define ésta como la capacidad para financiar compromisos de gasto presentes y futuros dentro de los límites de déficit, deuda pública y morosidad de deuda comercial conforme a lo establecido en esta Ley, la normativa sobre morosidad y en la normativa europea. Se entiende que existe sostenibilidad de la deuda comercial, cuando el periodo medio de pago a los proveedores no supere el plazo máximo previsto en la normativa sobre morosidad.

El artículo 13 LOEPYSF establece la Instrumentación del principio de sostenibilidad financiera, que, por lo que respecta al período medio de pago, dispone -en el apartado 6º- que las Administraciones Públicas deberán publicar su periodo medio de pago a proveedores y disponer de un plan de tesorería que incluirá, al menos, información relativa a la previsión de pago a proveedores de forma que se garantice el cumplimiento del plazo máximo que fija la normativa sobre morosidad. Las Administraciones Públicas velarán por la adecuación de su ritmo de asunción de compromisos de gasto a la ejecución del plan de tesorería

El artículo 18.5 LOEPYSF dispone que el órgano interventor de la Corporación Local realice el seguimiento del cumplimiento del periodo medio de pago a proveedores.

Efectuados los cálculos citados en cada una de las entidades, las ratios obtenidas del programa de contabilidad a 31 de diciembre de 2023, son los siguientes:

**TRIMESTRE CUARTO TRIMESTRE  
AÑO 2023**

En días	
Periodo Medio de Pago Global a Proveedores Trimestral	
Burjassot	7,76

**TRIMESTRE CUARTO TRIMESTRE  
AÑO 2023**

En días

Código de Entidad	Entidad	Ratio de Operaciones Pagadas	Ratio de Operaciones Pendientes de Pago	Periodo Medio de Pago Trimestral
17-46-078-AA-000	Burjassot	8,56	4,21	7,68
17-46-078-AP-001	C. Empleo, Estudios y Formación, S.L. (CEMEF)	11,16	3,64	10,71

## 26. Información sobre el coste de actividades.

La elaboración de esta información sólo es preceptiva para los municipios de más de 50.000 habitantes y las demás entidades locales de ámbito superior.

## 27. Indicadores de gestión.

La elaboración de estos indicadores sólo es preceptiva para los municipios de más de 50.000 habitantes y las demás entidades locales de ámbito superior.

## 28. Hechos posteriores al cierre.

Se ha detectado que hay una diferencia en los criterios de contabilización entre la sociedad mercantil CEMEF y el Ayuntamiento de Burjassot en relación a la aportación de pérdidas de la piscina cubierta. En el caso del Ayuntamiento se contabiliza como mayor importe del encargo de gestión, consignado en el capítulo 2 como gasto, que se abona a través de una factura. Sin embargo, la sociedad mercantil lo contabiliza como una transferencia corriente de aportaciones de socios. Esto hace que en las cuentas de CEMEF dicho importe vaya a Resultados del ejercicio y no a Ventas.

Asimismo, se ha detectado que la aportación de 2023, antes de la conversión de la encomienda en encargo a medio propio, sí se reconoció por parte de CEMEF como Ventas figurando pendiente de pago. Sin embargo, el Ayuntamiento lo reconoció en el ejercicio 2023 como aportación municipal del capítulo 4 “transferencias corrientes”.

Con lo cual se propone para el 2024 que se unifique el criterio de contabilización por ambas entidades.



## ➤ ESTADOS DE LA MEMORIA





# AYUNTAMIENTO BURJASSOT

## INMOVILIZADO MATERIAL. VALORADO SEGÚN MODELO DE COSTE

Periodo: 2023

PARTIDA BALANCE	SALDO INICIAL	ENTRADAS	AUMENTOS POR TRASPASOS DE OTRAS PARTIDAS	SALIDAS	DISMINUCIONES POR TRASPASOS A OTRAS PARTIDAS	CORRECCIONES VALORATIVAS NETAS POR DETERIORO DEL EJERCICIO	AMORTIZACIÓN DEL EJERCICIO	SALDO FINAL
210	19.568.428,47	584.566,02	0,00	0,00	0,00	0,00	0,00	20.152.994,49
211	38.740.108,39	351.935,51	0,00	0,00	0,00	0,00	0,00	39.092.043,90
212	1.857.831,43	0,00	0,00	0,00	0,00	0,00	0,00	1.857.831,43
213	0,00	0,00	0,00	0,00	0,00	0,00	0,00	0,00
214	1.310.112,63	0,00	0,00	0,00	0,00	0,00	0,00	1.310.112,63
215	468.287,63	13.914,03	0,00	0,00	0,00	0,00	0,00	482.201,66
216	2.232.863,48	436.845,63	0,00	0,00	0,00	0,00	0,00	2.669.709,11
217	2.301.113,15	139.779,30	0,00	0,00	0,00	0,00	0,00	2.440.892,45
218	547.259,83	0,00	0,00	0,00	0,00	0,00	0,00	547.259,83
219	-1.584.390,48	0,00	0,00	0,00	0,00	0,00	0,00	-1.584.390,48
2300	18.685.421,87	27.162.648,91	0,00	0,00	0,00	0,00	0,00	45.848.070,78
2310	0,00	0,00	0,00	0,00	0,00	0,00	0,00	0,00
232	25.851.253,69	244.816,35	0,00	0,00	0,00	0,00	0,00	26.096.070,04
233	3.367,77	0,00	0,00	0,00	0,00	0,00	0,00	3.367,77
234	47.649,09	0,00	0,00	0,00	0,00	0,00	0,00	47.649,09
235	0,00	0,00	0,00	0,00	0,00	0,00	0,00	0,00
237	0,00	0,00	0,00	0,00	0,00	0,00	0,00	0,00
238	0,00	0,00	0,00	0,00	0,00	0,00	0,00	0,00
2390	0,00	0,00	0,00	0,00	0,00	0,00	0,00	0,00
<b>TOTAL</b>	<b>110.029.306,95</b>	<b>28.934.505,75</b>	<b>0,00</b>	<b>0,00</b>	<b>0,00</b>	<b>0,00</b>	<b>0,00</b>	<b>138.963.812,70</b>



## AYUNTAMIENTO BURJASSOT

### INVERSIONES INMOBILIARIAS. VALORADO SEGÚN MODELO DE COSTE

Periodo: 2023

PARTIDA BALANCE	SALDO INICIAL	ENTRADAS	AUMENTOS POR TRASPASOS DE OTRAS PARTIDAS	SALIDAS	DISMINUCIONES POR TRASPASOS A OTRAS PARTIDAS	CORRECCIONES VALORATIVAS NETAS POR DETERIORO DEL EJERCICIO	AMORTIZACIÓN DEL EJERCICIO	REVALORIZACIÓN	SALDO FINAL
220	0,00	0,00	0,00	0,00	0,00	0,00	0,00	0,00	0,00
221	0,00	0,00	0,00	0,00	0,00	0,00	0,00	0,00	0,00
2301	0,00	4.616,34	0,00	0,00	0,00	0,00	0,00	0,00	4.616,34
2311	0,00	0,00	0,00	0,00	0,00	0,00	0,00	0,00	0,00
2391	0,00	0,00	0,00	0,00	0,00	0,00	0,00	0,00	0,00
<b>TOTAL</b>	<b>0,00</b>	<b>4.616,34</b>	<b>0,00</b>	<b>0,00</b>	<b>0,00</b>	<b>0,00</b>	<b>0,00</b>	<b>0,00</b>	<b>4.616,34</b>



## AYUNTAMIENTO BURJASSOT

### INMOVILIZADO INTANGIBLE. VALORADO SEGÚN MODELO DE COSTE

Periodo: 2023

PARTIDA BALANCE	SALDO INICIAL	ENTRADAS	AUMENTOS POR TRASPASOS DE OTRAS PARTIDAS	SALIDAS	DISMINUCIONES POR TRASPASOS A OTRAS PARTIDAS	CORRECCIONES VALORATIVAS NETAS POR DETERIORO DEL EJERCICIO	AMORTIZACIÓN DEL EJERCICIO	REVALORIZACIÓN	SALDO FINAL
200	0,00	0,00	0,00	0,00	0,00	0,00	0,00	0,00	0,00
201	0,00	0,00	0,00	0,00	0,00	0,00	0,00	0,00	0,00
203	0,00	0,00	0,00	0,00	0,00	0,00	0,00	0,00	0,00
206	0,00	0,00	0,00	0,00	0,00	0,00	0,00	0,00	0,00
207	0,00	0,00	0,00	0,00	0,00	0,00	0,00	0,00	0,00
208	0,00	0,00	0,00	0,00	0,00	0,00	0,00	0,00	0,00
209	4.168,65	0,00	0,00	0,00	0,00	0,00	0,00	0,00	4.168,65
<b>TOTAL</b>	<b>4.168,65</b>	<b>0,00</b>	<b>0,00</b>	<b>0,00</b>	<b>0,00</b>	<b>0,00</b>	<b>0,00</b>	<b>0,00</b>	<b>4.168,65</b>



# AYUNTAMIENTO BURJASSOT

## Resumen Activos Financieros

Periodo: 2023

CATEGORIAS \ CLASES	Activos financieros a Largo Plazo						ACTIVOS FINANCIEROS A CORTO PLAZO						TOTAL	
	INVERSIONES EN PATRIMONIO		VALORES REPRESENTATIVOS DE DEUDA		OTRAS INVERSIONES		INVERSIONES EN PATRIMONIO		VALORES REPRESENTATIVOS DE DEUDA		OTRAS INVERSIONES			
	2023	2022	2023	2022	2023	2022	2023	2022	2023	2022	2023	2022	2023	2022
CRÉDITOS Y PARTIDAS A COBRAR	0,00	0,00	0,00	0,00	37.386,93	37.386,93	0,00	0,00	0,00	0,00	145.497,45	143.263,47	182.884,38	180.650,40
INVERSIONES MANTENIDAS HASTA EL VENCIMIENTO	0,00	0,00	0,00	0,00	0,00	0,00	0,00	0,00	0,00	0,00	0,00	0,00	0,00	0,00
ACTIVOS FINANCIEROS A VALOR RAZONABLE CON CAMBIO EN RESULTADOS	0,00	0,00	0,00	0,00	0,00	0,00	0,00	0,00	0,00	0,00	0,00	0,00	0,00	0,00
INVERSIONES EN ENTIDADES DEL GRUPO, MULTIGRUPO Y ASOCIADAS	844.431,48	844.431,48	0,00	0,00	0,00	0,00	0,00	0,00	0,00	0,00	0,00	0,00	844.431,48	844.431,48
ACTIVOS FINANCIEROS DISPONIBLES PARA LA VENTA	0,00	0,00	0,00	0,00	0,00	0,00	0,00	0,00	0,00	0,00	0,00	0,00	0,00	0,00
<b>TOTAL</b>	<b>844.431,48</b>	<b>844.431,48</b>	<b>0,00</b>	<b>0,00</b>	<b>37.386,93</b>	<b>37.386,93</b>	<b>0,00</b>	<b>0,00</b>	<b>0,00</b>	<b>0,00</b>	<b>145.497,45</b>	<b>143.263,47</b>	<b>1.027.315,86</b>	<b>1.025.081,88</b>



## AYUNTAMIENTO BURJASSOT

Pasivos Financieros. Riesgos de tipo de interés

Periodo: 2023

CLASES DE PASIVOS FINANCIEROS \ TIPO DE INTERÉS	A TIPO INTERÉS FIJO	A TIPO INTERÉS VARIABLE	TOTAL
OBLIGACIONES Y OTROS VAL. NEGOC.	0,00	0,00	0,00
DEUDAS CON ENTIDADES DE CRÉDITO	0,00	0,00	0,00
OTRAS DEUDAS	0,00	0,00	0,00
TOTAL IMPORTE	0,00	0,00	0,00
% DE PASIVOS FINANCIEROS A TIPO DE INTERÉS FIJO O VARIABLE SOBRE EL TOTAL	0,00	0,00	0,00



# AYUNTAMIENTO BURJASSOT

## Pasivos Financieros, resumen por categorías

Periodo: 2023

CATEGORIAS \ CLASES	LARGO PLAZO						CORTO PLAZO						TOTAL	
	OBLIGACIONES Y OTROS VALORES NEGOCIABLES		DEUDAS CON ENTIDADES DE CRÉDITO		OTRAS DEUDAS		OBLIGACIONES Y OTROS VALORES NEGOCIABLES		DEUDAS CON ENTIDADES DE CRÉDITO		OTRAS DEUDAS			
	2023	2022	2023	2022	2023	2022	2023	2022	2023	2022	2023	2022	2023	2022
DEUDAS A COSTE AMORTIZADO	0,00	0,00	13.664.599,39	2.104.090,45	654.235,01	1.598.268,22	0,00	0,00	846.786,63	1.482.169,99	2.033.753,81	704.881,92	17.199.374,84	5.889.410,58
DEUDAS A VALOR RAZONABLE	0,00	0,00	0,00	0,00	0,00	0,00	0,00	0,00	0,00	0,00	0,00	0,00	0,00	0,00
<b>TOTAL</b>	0,00	0,00	13.664.599,39	2.104.090,45	654.235,01	1.598.268,22	0,00	0,00	846.786,63	1.482.169,99	2.033.753,81	704.881,92	17.199.374,84	5.889.410,58



# AYUNTAMIENTO BURJASSOT

## TRANSFERENCIAS Y SUBVENCIONES CONCEDIDAS

Periodo: 2023

NOMBRE	NIF	DENOMINACIÓN DEL PERCEPTOR	IMPORTE	FINALIDAD	REINTEGROS
48102/12023000037957/ Convocatoria=713343   Solicit	001073321A	RIO GUTIERREZ MARIA ELENA	3.360,00		0,00
48000/12023000005982/ AYUDAS EMERGENCIA-AINP +AFAM-S	002226119H	PARDO ESCRIBANO BENEDICTA	350,00		0,00
48000/12023000009190/ AYUDAS EMERGENCIA-AINP +AFAM-S	002226119H	PARDO ESCRIBANO BENEDICTA	350,00		0,00
48000/12023000002907/ AYUDAS EMERGENCIA-AINP +AFAM-S	002226119H	PARDO ESCRIBANO BENEDICTA	350,00		0,00
48000/12023000030771/ AYUDAS DE EMERGENCIA "AINP +	004616465C	JIMENEZ BUSTAMANTE PEDRO	200,00		0,00
48000/12023000005094/PAGO AYUDAS EMERGENCIA-AFAM- S	004616465C	JIMENEZ BUSTAMANTE PEDRO	200,00		0,00
48000/12023000008180/ AYUDAS DE EMERGENCIA AINP Y A	004616465C	JIMENEZ BUSTAMANTE PEDRO	200,00		0,00
48000/12023000010000/PAGO AYUDAS DE EMERGENCIA AIN	004616465C	JIMENEZ BUSTAMANTE PEDRO	0,00		0,00
48000/12023000028740/ AYUDAS DE EMERGENCIA "AINP Y	005078076K	CAÑABATE OLIVA ANTONIO	150,00		0,00
48000/12023000033514/ AYUDAS DE EMERGENCIA "AINP +	005393003D	LOBO LEYDER PATRICIA	150,00		0,00
48000/12023000025019/ AYUDAS DE EMERGENCIA AINP + A	005393003D	LOBO LEYDER PATRICIA	150,00		0,00
48000/12023000028706/ AYUDAS DE EMERGENCIA "AINP Y	005393003D	LOBO LEYDER PATRICIA	150,00		0,00
48102/12023000037942/ Convocatoria=713343   Solicit	005393003D	LOBO LEYDER PATRICIA	2.200,00		0,00
48000/12023000012981/ AYUDAS EMERGENCIA-AINP +AFAM-S	005889156Y	RODRIGUEZ TRIVIÑO IRENE	150,00		0,00
48000/12023000020184/ AYUDAS DE EMERGENCIA "AINP Y	005889156Y	RODRIGUEZ TRIVIÑO IRENE	150,00		0,00
48000/12023000019911/ AYUDAS DE EMERGENCIA "AINP +	005889156Y	RODRIGUEZ TRIVIÑO IRENE	150,00		0,00
48102/12023000037946/ Convocatoria=713343   Solicit	009207402L	NAVARRO GARCIA MARIA DE LOS ANGELES	3.600,00		0,00
48000/12023000028686/ AYUDAS DE EMERGENCIA "AINP Y	009899138F	MORIN DOMINGUEZ NIEVES COROMOTO	450,00		0,00
48000/12023000005013/PAGO AYUDAS EMERGENCIA-AFAM- S	009899138F	MORIN DOMINGUEZ NIEVES COROMOTO	450,00		0,00
48000/12023000032190/ AYUDAS DE EMERGENCIA "AINP +	013179413E	IRIAS MATUTE DUNIA YAMILETH	250,00		0,00
48000/12023000005047/PAGO AYUDAS EMERGENCIA-AFAM- S	013179413E	IRIAS MATUTE DUNIA YAMILETH	250,00		0,00
48000/12023000008167/ AYUDAS DE EMERGENCIA AINP Y A	013179413E	IRIAS MATUTE DUNIA YAMILETH	250,00		0,00
48000/12023000002207/PAGO AYUDAS DE EMERGENCIA SOC	013179413E	IRIAS MATUTE DUNIA YAMILETH	0,00		0,00
48102/12023000033454/ AYUDAS DE EMERGENCIA RELATIVA	013331594N	CASTRO FLORES DAYSI PATRICIA	173,18		0,00
48102/12023000006030/ AYUDAS DE EMERGENCIA RELATIVA	013331594N	CASTRO FLORES DAYSI PATRICIA	0,00		0,00
48102/12023000037976/ Convocatoria=713343   Solicit	014019409N	YNOSTROZA RONDON JOSE ALFREDO	3.200,00		0,00

NOMBRE	NIF	DENOMINACIÓN DEL PERCEPTOR	IMPORTE	FINALIDAD	REINTEGROS
48000/12023000036766/ AYUDAS DE EMERGENCIA "AINP Y	014019426Y	AGRAS ORTEGA ANAIS DE LA CARIDAD	300,00		0,00
48000/12023000033531/ AYUDAS DE EMERGENCIA "AINP +	016599581K	IGLESIAS MONTOYA ESTIBALIZ NATALIA	200,00		0,00
48000/12023000028718/ AYUDAS DE EMERGENCIA "AINP Y	016599581K	IGLESIAS MONTOYA ESTIBALIZ NATALIA	200,00		0,00
48000/12023000020956/ AYUDAS DE EMERGENCIA "AINP Y	016830371Y	DIAZ VERGARA BREINER	150,00		0,00
48000/12023000020229/ AYUDAS DE EMERGENCIA "AINP Y	016830371Y	DIAZ VERGARA BREINER	150,00		0,00
48000/12023000024993/ AYUDAS DE EMERGENCIA AINP + A	016830371Y	DIAZ VERGARA BREINER	150,00		0,00
48102/12023000037958/ Convocatoria=713343   Solicit	016831006C	ONDO EYANG EUTROPIA ANDEME	1.110,00		0,00
48000/12023000002915/ AYUDAS EMERGENCIA-AINP +AFAM-S	017517688Z	RENTERIA CACERES NEYRI MAJASE	200,00		0,00
48000/12023000005991/ AYUDAS EMERGENCIA-AINP +AFAM-S	017517688Z	RENTERIA CACERES NEYRI MAJASE	200,00		0,00
48102/12023000037951/ Convocatoria=713343   Solicit	017517688Z	RENTERIA CACERES NEYRI MAJASE	3.850,00		0,00
48000/12023000009194/ AYUDAS EMERGENCIA-AINP +AFAM-S	017517688Z	RENTERIA CACERES NEYRI MAJASE	200,00		0,00
48102/12023000025833/ AYUDAS DE EMERGENCIA RELATIVA	017517688Z	RENTERIA CACERES NEYRI MAJASE	102,00		0,00
48102/12023000037959/ Convocatoria=713343   Solicit	019385909Z	GANDIA PONSODA MILAGROS	1.697,12		0,00
48000/12023000002159/PAGO AYUDAS DE EMERGENCIA SOC	019390799M	GONZALEZ TOLEDO MARIA-JOSEFA	0,00		0,00
48102/12023000036909/ AYUDAS DE EMERGENCIA SOCIAL "	019390799M	GONZALEZ TOLEDO MARIA-JOSEFA	400,00		0,00
48000/12023000031370/ AYUDAS DE EMERGENCIA "AINP +	019390799M	GONZALEZ TOLEDO MARIA-JOSEFA	150,00		0,00
48000/12023000005025/PAGO AYUDAS EMERGENCIA-AFAM- S	019390799M	GONZALEZ TOLEDO MARIA-JOSEFA	150,00		0,00
48000/12023000008140/ AYUDAS DE EMERGENCIA AINP Y A	019390799M	GONZALEZ TOLEDO MARIA-JOSEFA	150,00		0,00
48102/12023000002573/ AYUDAS DE EMERGENCIA RELATIVA	019399346L	GARCIA MONTES DOLORES	409,51		0,00
48000/12023000005960/ AYUDAS EMERGENCIA-AINP +AFAM-S	019429928B	RODENAS SANCHEZ LUIS	150,00		0,00
48000/12023000002889/ AYUDAS EMERGENCIA-AINP +AFAM-S	019429928B	RODENAS SANCHEZ LUIS	150,00		0,00
48000/12023000009166/ AYUDAS EMERGENCIA-AINP +AFAM-S	019429928B	RODENAS SANCHEZ LUIS	150,00		0,00
48000/12023000030810/ AYUDAS DE EMERGENCIA "AINP +	019434482B	ALONSO ARNAL MARIA DESAMPARADOS	150,00		0,00
48000/12023000010090/PAGO AYUDAS DE EMERGENCIA AIN	019434482B	ALONSO ARNAL MARIA DESAMPARADOS	0,00		0,00
48000/12023000012962/ AYUDAS EMERGENCIA-AINP +AFAM-S	019434482B	ALONSO ARNAL MARIA DESAMPARADOS	150,00		0,00
48000/12023000019894/ AYUDAS DE EMERGENCIA "AINP +	019434482B	ALONSO ARNAL MARIA DESAMPARADOS	150,00		0,00
48102/12023000003201/ Convocatoria=660313 Solicitud	019451999W	RODO BARTUAL JOAQUIN	6.050,00		0,00
48102/12023000004996/PAGO AYUDAS DE EMERGENCIA I "	019465755G	RUBIO BORRAS PASCUAL	0,00		0,00
48102/12023000030253/ AYUDAS DE EMERGENCIA - EMPOBR	019465755G	RUBIO BORRAS PASCUAL	235,02		0,00
48102/12023000010010/ AYUDAS DE EMERGENCIA "EMPOBRE	019466070C	PEÑA DE LA SEVILLA JUANA	0,00		0,00
48102/12023000037979/ Convocatoria=713343   Solicit	019818420X	LATORRE MUÑOZ MARIA CARMEN	2.800,00		0,00



NOMBRE	NIF	DENOMINACIÓN DEL PERCEPTOR	IMPORTE	FINALIDAD	REINTEGROS
48000/12023000010001/PAGO AYUDAS DE EMERGENCIA AIN	019818420X	LATORRE MUÑOZ MARIA CARMEN	0,00		0,00
48000/12023000030772/AYUDAS DE EMERGENCIA "AINP +	019818420X	LATORRE MUÑOZ MARIA CARMEN	150,00		0,00
48000/12023000008182/AYUDAS DE EMERGENCIA AINP Y A	019818420X	LATORRE MUÑOZ MARIA CARMEN	150,00		0,00
48000/12023000028716/AYUDAS DE EMERGENCIA "AINP Y	019818420X	LATORRE MUÑOZ MARIA CARMEN	150,00		0,00
48000/12023000005146/PAGO AYUDAS EMERGENCIA-AFAM-S	019818420X	LATORRE MUÑOZ MARIA CARMEN	150,00		0,00
48000/12023000033529/AYUDAS DE EMERGENCIA "AINP +	019818420X	LATORRE MUÑOZ MARIA CARMEN	150,00		0,00
48102/12023000037964/Convocatoria=713343   Solicit	019821087D	OLIVER COMES CARMEN	2.800,00		0,00
48000/12023000008143/AYUDAS DE EMERGENCIA AINP Y A	019821087D	OLIVER COMES CARMEN	400,00		0,00
48000/12023000020218/AYUDAS DE EMERGENCIA "AINP Y	019826996F	CHILLARON ARRIAGA JUANA	150,00		0,00
48000/12023000020942/AYUDAS DE EMERGENCIA "AINP Y	019826996F	CHILLARON ARRIAGA JUANA	150,00		0,00
48000/12023000024976/AYUDAS DE EMERGENCIA AINP + A	019826996F	CHILLARON ARRIAGA JUANA	150,00		0,00
48000/12023000030904/AYUDAS DE EMERGENCIA "AINP +	019830935J	CAMACHO RAMIREZ MARIA PILAR	350,00		0,00
48000/12023000008130/AYUDAS DE EMERGENCIA AINP Y A	019830935J	CAMACHO RAMIREZ MARIA PILAR	350,00		0,00
48000/12023000005012/PAGO AYUDAS EMERGENCIA-AFAM-S	019830935J	CAMACHO RAMIREZ MARIA PILAR	350,00		0,00
48000/12023000002152/PAGO AYUDAS DE EMERGENCIA SOC	019830935J	CAMACHO RAMIREZ MARIA PILAR	0,00		0,00
48000/12023000033503/AYUDAS DE EMERGENCIA "AINP +	019846680A	PELAEZ CORRALES LEON	350,00		0,00
48000/12023000028694/AYUDAS DE EMERGENCIA "AINP Y	019846680A	PELAEZ CORRALES LEON	350,00		0,00
48000/12023000025008/AYUDAS DE EMERGENCIA AINP + A	019846680A	PELAEZ CORRALES LEON	350,00		0,00
48000/12023000012957/AYUDAS EMERGENCIA-AINP +AFAM-S	019891234Y	CERVERON NAVARRO VICENTE	200,00		0,00
48000/12023000010085/PAGO AYUDAS DE EMERGENCIA AIN	019891234Y	CERVERON NAVARRO VICENTE	0,00		0,00
48000/12023000030805/AYUDAS DE EMERGENCIA "AINP +	019891234Y	CERVERON NAVARRO VICENTE	200,00		0,00
48000/12023000019891/AYUDAS DE EMERGENCIA "AINP +	019891234Y	CERVERON NAVARRO VICENTE	200,00		0,00
48000/12023000020908/AYUDAS DE EMERGENCIA "AINP Y	019896461N	DOMINGO TEJERO FRANCISCA HERMINIA	475,00		0,00
48102/12023000003195/Convocatoria=660313 Solicitud	019900184D	MORENO SANCHEZ JOSEFA	5.483,89		0,00
48102/12023000037949/Convocatoria=713343   Solicit	019900184D	MORENO SANCHEZ JOSEFA	3.600,00		0,00
48000/12023000038019/Convocatoria=707255   Solicit	020028229J	MAHIQUES CLIMENT JOAN	9.000,00		0,00
48102/12023000033577/AYUDAS DE EMERGENCIA RELATIVA	020148478H	ALMAZAN ORTEGA VICENTE MANUEL	265,62		0,00
48102/12023000006033/AYUDAS DE EMERGENCIA RELATIVA	020148478H	ALMAZAN ORTEGA VICENTE MANUEL	0,00		0,00
48102/12023000033456/AYUDAS DE EMERGENCIA RELATIVA	020148478H	ALMAZAN ORTEGA VICENTE MANUEL	265,62		0,00
48102/12023000036908/AYUDAS DE EMERGENCIA SOCIAL "	020151764S	VAREA BOU MARIA BEGOÑA	450,00		0,00

NOMBRE	NIF	DENOMINACIÓN DEL PERCEPTOR	IMPORTE	FINALIDAD	REINTEGROS
48000/12023000009308/ AYUDAS EMERGENCIA-AINP +AFAM-S	020151764S	VAREA BOU MARIA BEGOÑA	150,00		0,00
48000/12023000011097/ AYUDAS AINP+AFAM- SEMANA DEL 1	020151764S	VAREA BOU MARIA BEGOÑA	150,00		0,00
48000/12023000020910/ AYUDAS DE EMERGENCIA "AINP Y	020151764S	VAREA BOU MARIA BEGOÑA	150,00		0,00
48000/12023000030865/ AYUDAS DE EMERGENCIA "AINP +	020159342A	JATIVA POZUELO JULIA AMPARO	200,00		0,00
48000/12023000002138/PAGO AYUDAS DE EMERGENCIA SOC	020159342A	JATIVA POZUELO JULIA AMPARO	0,00		0,00
48000/12023000008120/ AYUDAS DE EMERGENCIA AINP Y A	020159342A	JATIVA POZUELO JULIA AMPARO	200,00		0,00
48000/12023000005002/PAGO AYUDAS EMERGENCIA-AFAM- S	020159342A	JATIVA POZUELO JULIA AMPARO	200,00		0,00
48000/12023000008181/ AYUDAS DE EMERGENCIA AINP Y A	020160169W	BORDES JUAN CRISTINA	200,00		0,00
48000/12023000005145/PAGO AYUDAS EMERGENCIA-AFAM- S	020160169W	BORDES JUAN CRISTINA	200,00		0,00
48102/12023000009426/ AYUDAS DE EMERGENCIA RELATIVA	020791587R	CASTRO MORENO FRANCISCA	246,12		0,00
48000/12023000036767/ AYUDAS DE EMERGENCIA "AINP Y	020791587R	CASTRO MORENO FRANCISCA	350,00		0,00
48000/12023000028712/ AYUDAS DE EMERGENCIA "AINP Y	020971821F	JIMENEZ JIMENEZ REBECA	350,00		0,00
48000/12023000025026/ AYUDAS DE EMERGENCIA AINP + A	020971821F	JIMENEZ JIMENEZ REBECA	350,00		0,00
48102/12023000037944/ Convocatoria=713343   Solicit	021002648Z	SALAZAR LOZANO MELODI	2.800,00		0,00
48000/12023000020224/ AYUDAS DE EMERGENCIA "AINP Y	021008340W	DURO LAZARO SILVIA	250,00		0,00
48000/12023000024987/ AYUDAS DE EMERGENCIA AINP + A	021008340W	DURO LAZARO SILVIA	250,00		0,00
48000/12023000020951/ AYUDAS DE EMERGENCIA "AINP Y	021008340W	DURO LAZARO SILVIA	250,00		0,00
48102/12023000030438/ AYUDAS DE EMERGENCIA (EMPOBRE	021657140H	CASIANO NADAL PEDRO	340,66		0,00
48000/12023000030464/ AYUDAS DE EMERGENCIA AINP + A	021700478R	FERNANDEZ CALERO RUBEN	150,00		0,00
48000/12023000025810/ AYUDAS DE EMERGENCIA "AINP Y	021700478R	FERNANDEZ CALERO RUBEN	150,00		0,00
48000/12023000021458/ AYUDAS DE EMERGENCIA "AINP Y	021700478R	FERNANDEZ CALERO RUBEN	150,00		0,00
48000/12023000024965/ AYUDAS DE EMERGENCIA AINP + A	021772056A	BAÑOS GOMEZ DANIS	150,00		0,00
48000/12023000020932/ AYUDAS DE EMERGENCIA "AINP Y	021772056A	BAÑOS GOMEZ DANIS	150,00		0,00
48000/12023000019593/ AYUDAS DE EMERGENCIA "AINP +	021772056A	BAÑOS GOMEZ DANIS	150,00		0,00
48000/12023000030809/ AYUDAS DE EMERGENCIA "AINP +	021797143C	MENGOD TEJERO BORJA	150,00		0,00
48000/12023000010089/PAGO AYUDAS DE EMERGENCIA AIN	021797143C	MENGOD TEJERO BORJA	0,00		0,00
48000/12023000012961/ AYUDAS EMERGENCIA-AINP +AFAM-S	021797143C	MENGOD TEJERO BORJA	150,00		0,00
48000/12023000036778/ AYUDAS DE EMERGENCIA "AINP Y	022134856R	CRESPO ROMERO JUAN CARLOS	300,00		0,00
48102/12023000037966/ Convocatoria=713343   Solicit	022496498Z	IBAÑEZ SOLAZ JOSE	2.400,00		0,00
48000/12023000020233/ AYUDAS DE EMERGENCIA "AINP Y	022546414C	IBAÑEZ GARCIA MARIA ELENA	200,00		0,00

NOMBRE	NIF	DENOMINACIÓN DEL PERCEPTOR	IMPORTE	FINALIDAD	REINTEGROS
48000/12023000024997/ AYUDAS DE EMERGENCIA AINP + A	022546414C	IBAÑEZ GARCIA MARIA ELENA	200,00		0,00
48000/12023000020959/ AYUDAS DE EMERGENCIA "AINP Y	022546414C	IBAÑEZ GARCIA MARIA ELENA	200,00		0,00
48000/12023000019885/ AYUDAS DE EMERGENCIA "AINP +	022554473Y	SAEZ MOLINA SUSANA	352,85		0,00
48000/12023000009310/ AYUDAS EMERGENCIA-AINP +AFAM-S	022557068W	CHOFRE FORT ROSA MARIA	250,00		0,00
48000/12023000011099/ AYUDAS AINP+AFAM- SEMANA DEL 1	022557068W	CHOFRE FORT ROSA MARIA	200,00		0,00
48000/12023000019526/ AYUDAS DE EMERGENCIA AINP Y A	022557068W	CHOFRE FORT ROSA MARIA	200,00		0,00
48000/12023000019514/ AYUDAS DE EMERGENCIA "AINP +	022569232E	JIMENEZ JIMENEZ MERCEDES	350,00		0,00
48102/12023000037232/ AYUDAS DE EMPOBRECIMIENTO ENE	022569287P	GALIANA CUENCA MARIA DE LA PAZ	450,00		0,00
48102/1202300006029/ AYUDAS DE EMERGENCIA RELATIVA	022615110S	VARGAS MUÑOZ VICENTE	0,00		0,00
48000/12023000020909/ AYUDAS DE EMERGENCIA "AINP Y	022615110S	VARGAS MUÑOZ VICENTE	181,18		0,00
48102/12023000033453/ AYUDAS DE EMERGENCIA RELATIVA	022615110S	VARGAS MUÑOZ VICENTE	171,58		0,00
48000/12023000008175/ AYUDAS DE EMERGENCIA AINP Y A	022623208V	ALCALA DELGADO FRANCISCA	200,00		0,00
48000/12023000005055/PAGO AYUDAS EMERGENCIA-AFAM- S	022623208V	ALCALA DELGADO FRANCISCA	200,00		0,00
48000/12023000030769/ AYUDAS DE EMERGENCIA "AINP +	022623208V	ALCALA DELGADO FRANCISCA	200,00		0,00
48000/12023000009998/PAGO AYUDAS DE EMERGENCIA AIN	022623208V	ALCALA DELGADO FRANCISCA	0,00		0,00
48000/12023000033513/ AYUDAS DE EMERGENCIA "AINP +	022646345Q	LUCAS FERNANDEZ LUISA	150,00		0,00
48000/12023000025018/ AYUDAS DE EMERGENCIA AINP + A	022646345Q	LUCAS FERNANDEZ LUISA	150,00		0,00
48000/12023000028705/ AYUDAS DE EMERGENCIA "AINP Y	022646345Q	LUCAS FERNANDEZ LUISA	150,00		0,00
48102/12023000030429/ AYUDAS DE EMERGENCIA (EMPOBRE	022650507S	MINGUEZ ESCOBAR JOSE	270,23		0,00
48102/12023000033458/ AYUDAS DE EMERGENCIA RELATIVA	022666712M	CAMACHO RAMIREZ JOSE ANTONIO	54,13		0,00
48102/12023000030435/ AYUDAS DE EMERGENCIA (EMPOBRE	022666712M	CAMACHO RAMIREZ JOSE ANTONIO	177,71		0,00
48102/12023000011072/ AYUDAS DE EMERGENCIA RELATIVA	022666712M	CAMACHO RAMIREZ JOSE ANTONIO	0,00		0,00
48000/12023000032198/ AYUDAS DE EMERGENCIA "AINP +	022667398R	MONROY MORENO MARIA TERESA	150,00		0,00
48000/12023000008171/ AYUDAS DE EMERGENCIA AINP Y A	022667398R	MONROY MORENO MARIA TERESA	150,00		0,00
48000/12023000005051/PAGO AYUDAS EMERGENCIA-AFAM- S	022667398R	MONROY MORENO MARIA TERESA	150,00		0,00
48000/12023000002212/PAGO AYUDAS DE EMERGENCIA SOC	022667398R	MONROY MORENO MARIA TERESA	0,00		0,00
48000/12023000005032/PAGO AYUDAS EMERGENCIA-AFAM- S	022667922L	ALGUACIL HERVAS BRIGIDO	150,00		0,00
48000/12023000002181/PAGO AYUDAS DE EMERGENCIA SOC	022667922L	ALGUACIL HERVAS BRIGIDO	0,00		0,00
48000/12023000031914/ AYUDAS DE EMERGENCIA "AINP +	022667922L	ALGUACIL HERVAS BRIGIDO	150,00		0,00

NOMBRE	NIF	DENOMINACIÓN DEL PERCEPTOR	IMPORTE	FINALIDAD	REINTEGROS
48000/12023000008153/ AYUDAS DE EMERGENCIA Ainp Y A	022667922L	ALGUACIL HERVAS BRIGIDO	150,00		0,00
48102/12023000004998/PAGO AYUDAS DE EMERGENCIA "E	022670071Y	ARTEAGA MOLERO JOSEFA	0,00		0,00
48102/12023000030255/ AYUDAS DE EMERGENCIA - EMPOBR	022670071Y	ARTEAGA MOLERO JOSEFA	340,17		0,00
48102/12023000009424/ AYUDAS DE EMERGENCIA RELATIVA	022670906J	BALLESTER ALCAÑIZ MANUEL	115,46		0,00
48102/12023000008211/ AYUDAS DE EMERGENCIA EMPOBREC	022683631L	GARCIA REYES MANUELA CONSUELO	246,56		0,00
48102/12023000037234/ AYUDAS DE EMPOBRECIMIENTO ENE	022687499T	SOLIVA MERCHANTA JOSE VICENTE	360,00		0,00
48000/12023000005038/PAGO AYUDAS EMERGENCIA-AFAM- S	022692553V	GARCIA GARCIA JUANA	200,00		0,00
48000/12023000032169/ AYUDAS DE EMERGENCIA "Ainp +	022692553V	GARCIA GARCIA JUANA	200,00		0,00
48000/12023000008158/ AYUDAS DE EMERGENCIA Ainp Y A	022692553V	GARCIA GARCIA JUANA	200,00		0,00
48000/12023000002191/PAGO AYUDAS DE EMERGENCIA SOC	022692553V	GARCIA GARCIA JUANA	0,00		0,00
48000/12023000020960/ AYUDAS DE EMERGENCIA "Ainp Y	023320582P	CABRERA REBOSO GILBERTO EUSEBIO	150,00		0,00
48000/12023000024998/ AYUDAS DE EMERGENCIA Ainp + A	023320582P	CABRERA REBOSO GILBERTO EUSEBIO	150,00		0,00
48000/12023000020234/ AYUDAS DE EMERGENCIA "Ainp Y	023320582P	CABRERA REBOSO GILBERTO EUSEBIO	150,00		0,00
48000/12023000025001/ AYUDAS DE EMERGENCIA Ainp + A	023836675G	MORENO MORENO ADELA	300,00		0,00
48000/12023000020236/ AYUDAS DE EMERGENCIA "Ainp Y	023836675G	MORENO MORENO ADELA	300,00		0,00
48000/12023000036789/ AYUDAS DE EMERGENCIA "Ainp Y	023836675G	MORENO MORENO ADELA	350,00		0,00
48000/12023000020962/ AYUDAS DE EMERGENCIA "Ainp Y	023836675G	MORENO MORENO ADELA	300,00		0,00
48100/12023000037895/ Convocatoria=706565   Solicit	023948109A	URBAN GARCIA SERGIO	588,24		0,00
48102/12023000010011/ AYUDAS DE EMERGENCIA "EMPOBRE	024302609G	PONCE HERVAS MARIA AMPARO	185,83		0,00
48102/12023000008214/ AYUDAS DE EMERGENCIA EMPOBREC	024302609G	PONCE HERVAS MARIA AMPARO	89,71		0,00
48000/12023000025013/ AYUDAS DE EMERGENCIA Ainp + A	024309137T	ALVAREZ MOGICA FRANCISCO	150,00		0,00
48000/12023000033508/ AYUDAS DE EMERGENCIA "Ainp +	024309137T	ALVAREZ MOGICA FRANCISCO	150,00		0,00
48000/12023000028699/ AYUDAS DE EMERGENCIA "Ainp Y	024309137T	ALVAREZ MOGICA FRANCISCO	150,00		0,00
48000/12023000011092/ AYUDAS Ainp+AFAM- SEMANA DEL 1	024315811G	MONTOLIU MARTINEZ MARI CRUZ	150,00		0,00
48000/12023000019520/ AYUDAS DE EMERGENCIA Ainp Y A	024315811G	MONTOLIU MARTINEZ MARI CRUZ	150,00		0,00
48000/12023000009296/ AYUDAS EMERGENCIA-Ainp +AFAM-S	024315811G	MONTOLIU MARTINEZ MARI CRUZ	150,00		0,00
48000/12023000020232/ AYUDAS DE EMERGENCIA "Ainp Y	024316115D	ARAZOLA BARRERA DOLORES	250,00		0,00
48000/12023000020958/ AYUDAS DE EMERGENCIA "Ainp Y	024316115D	ARAZOLA BARRERA DOLORES	250,00		0,00
48000/12023000024996/ AYUDAS DE EMERGENCIA Ainp + A	024316115D	ARAZOLA BARRERA DOLORES	250,00		0,00

NOMBRE	NIF	DENOMINACIÓN DEL PERCEPTOR	IMPORTE	FINALIDAD	REINTEGROS
48102/12023000036892/ AYUDAS DE EMERGENCIA SOCIAL "	024316115D	ARAZOLA BARRERA DOLORES	312,46		0,00
48000/12023000006012/ AYUDAS EMERGENCIA-AINP +AFAM-S	024316258Z	MORENO VILLAESCUSA JUAN JOSE	260,00		0,00
48000/12023000011089/ AYUDAS AINP+AFAM- SEMANA DEL 1	024316258Z	MORENO VILLAESCUSA JUAN JOSE	260,00		0,00
48000/12023000009293/ AYUDAS EMERGENCIA-AINP +AFAM-S	024316258Z	MORENO VILLAESCUSA JUAN JOSE	260,00		0,00
48000/12023000028704/ AYUDAS DE EMERGENCIA "AINP Y	024316258Z	MORENO VILLAESCUSA JUAN JOSE	150,00		0,00
48000/12023000025017/ AYUDAS DE EMERGENCIA AINP + A	024316258Z	MORENO VILLAESCUSA JUAN JOSE	150,00		0,00
48000/12023000033512/ AYUDAS DE EMERGENCIA "AINP +	024316258Z	MORENO VILLAESCUSA JUAN JOSE	150,00		0,00
48000/12023000019886/ AYUDAS DE EMERGENCIA "AINP +	024318831B	LLORENS JIMENEZ FRANCISCO	284,80		0,00
48102/12023000037941/ Convocatoria=713343   Solicit	024318831B	LLORENS JIMENEZ FRANCISCO	792,96		0,00
48000/12023000008170/ AYUDAS DE EMERGENCIA AINP Y A	024319638J	FERNANDEZ ROCA JOSEFA TERESA	250,00		0,00
48000/12023000002211/PAGO AYUDAS DE EMERGENCIA SOC	024319638J	FERNANDEZ ROCA JOSEFA TERESA	0,00		0,00
48000/12023000032196/ AYUDAS DE EMERGENCIA "AINP +	024319638J	FERNANDEZ ROCA JOSEFA TERESA	250,00		0,00
48000/12023000005050/PAGO AYUDAS EMERGENCIA-AFAM- S	024319638J	FERNANDEZ ROCA JOSEFA TERESA	250,00		0,00
48000/12023000028709/ AYUDAS DE EMERGENCIA "AINP Y	024325973T	ARGUIJO ACOSTA JUAN CARLOS	150,00		0,00
48000/12023000025022/ AYUDAS DE EMERGENCIA AINP + A	024325973T	ARGUIJO ACOSTA JUAN CARLOS	150,00		0,00
48000/12023000033517/ AYUDAS DE EMERGENCIA "AINP +	024325973T	ARGUIJO ACOSTA JUAN CARLOS	150,00		0,00
48102/12023000002570/ AYUDAS DE EMERGENCIA RELATIVA	024326835B	PISA BORJA VICTORIA	384,93		0,00
48000/12023000020174/ AYUDAS DE EMERGENCIA "AINP Y	024328699N	MARCO CALVO VICENTA	56,43		0,00
48102/12023000003209/ Convocatoria=660313 Solicitud	024329126W	VALERO CAMILO MARIA ANGELES	1.470,00		0,00
48102/12023000036912/ AYUDAS DE EMERGENCIA SOCIAL "	024331822F	CARRILERO GIL JUANA	181,14		0,00
48000/12023000019533/ AYUDAS DE EMERGENCIA AINP Y A	024331822F	CARRILERO GIL JUANA	200,00		0,00
48000/12023000019563/ AYUDAS DE EMERGENCIA "AINP +	024331822F	CARRILERO GIL JUANA	200,00		0,00
48000/12023000011108/ AYUDAS AINP+AFAM- SEMANA DEL 1	024331822F	CARRILERO GIL JUANA	200,00		0,00
48000/12023000019518/ AYUDAS DE EMERGENCIA AINP Y A	024337016A	VAZQUEZ JIMENEZ RAMON	179,95		0,00
48000/12023000019572/ AYUDAS DE EMERGENCIA "AINP +	024345462P	SUAREZ SAAVEDRA MARIA NIEVES	250,00		0,00
48000/12023000019542/ AYUDAS DE EMERGENCIA AINP Y A	024345462P	SUAREZ SAAVEDRA MARIA NIEVES	250,00		0,00
48000/12023000025823/ AYUDAS DE EMERGENCIA "AINP Y	024345462P	SUAREZ SAAVEDRA MARIA NIEVES	300,00		0,00
48000/12023000030479/ AYUDAS DE EMERGENCIA AINP + A	024345462P	SUAREZ SAAVEDRA MARIA NIEVES	300,00		0,00
48000/12023000011119/ AYUDAS AINP+AFAM- SEMANA DEL 1	024345462P	SUAREZ SAAVEDRA MARIA NIEVES	250,00		0,00

NOMBRE	NIF	DENOMINACIÓN DEL PERCEPTOR	IMPORTE	FINALIDAD	REINTEGROS
48102/12023000036917/ AYUDAS DE EMERGENCIA SOCIAL "	024347846T	AGUAYO SALAS CRISTINA	419,00		0,00
48000/12023000008172/ AYUDAS DE EMERGENCIA AINP Y A	024505128P	GONZALEZ BOLAÑO MIRIAN ISABEL	150,00		0,00
48102/12023000003200/ Convocatoria=660313 Solicitud	024505128P	GONZALEZ BOLAÑO MIRIAN ISABEL	500,00		0,00
48000/12023000002213/PAGO AYUDAS DE EMERGENCIA SOC	024505128P	GONZALEZ BOLAÑO MIRIAN ISABEL	0,00		0,00
48000/12023000032199/ AYUDAS DE EMERGENCIA "AINP +	024505128P	GONZALEZ BOLAÑO MIRIAN ISABEL	150,00		0,00
48102/12023000019879/ Convocatoria=660313 Solicitud	024505128P	GONZALEZ BOLAÑO MIRIAN ISABEL	0,00		0,00
48000/12023000005052/PAGO AYUDAS EMERGENCIA-AFAM- S	024505128P	GONZALEZ BOLAÑO MIRIAN ISABEL	150,00		0,00
48000/12023000009189/ AYUDAS EMERGENCIA-AINP +AFAM-S	025123558Z	FERNANDEZ FERNANDEZ MARIA DOLORES	250,00		0,00
48000/12023000021457/ AYUDAS DE EMERGENCIA "AINP Y	025123558Z	FERNANDEZ FERNANDEZ MARIA DOLORES	250,00		0,00
48000/12023000005981/ AYUDAS EMERGENCIA-AINP +AFAM-S	025123558Z	FERNANDEZ FERNANDEZ MARIA DOLORES	250,00		0,00
48000/12023000030462/ AYUDAS DE EMERGENCIA AINP + A	025123558Z	FERNANDEZ FERNANDEZ MARIA DOLORES	250,00		0,00
48000/12023000002906/ AYUDAS EMERGENCIA-AINP +AFAM-S	025123558Z	FERNANDEZ FERNANDEZ MARIA DOLORES	250,00		0,00
48000/12023000025809/ AYUDAS DE EMERGENCIA "AINP Y	025123558Z	FERNANDEZ FERNANDEZ MARIA DOLORES	250,00		0,00
48102/12023000033464/ AYUDAS DE EMERGENCIA SOCIAL "	025375866N	MARTINEZ MORILLO MARIA PILAR	230,05		0,00
48000/12023000002918/ AYUDAS EMERGENCIA-AINP +AFAM-S	025376170V	ALARCON FERNANDEZ ANGEL	150,00		0,00
48000/12023000005993/ AYUDAS EMERGENCIA-AINP +AFAM-S	025376170V	ALARCON FERNANDEZ ANGEL	150,00		0,00
48000/12023000009196/ AYUDAS EMERGENCIA-AINP +AFAM-S	025376170V	ALARCON FERNANDEZ ANGEL	150,00		0,00
48000/12023000020223/ AYUDAS DE EMERGENCIA "AINP Y	025383844D	ARAZOLA BARRERA FRANCISCA DE PAULA	250,00		0,00
48000/12023000020950/ AYUDAS DE EMERGENCIA "AINP Y	025383844D	ARAZOLA BARRERA FRANCISCA DE PAULA	250,00		0,00
48000/12023000024986/ AYUDAS DE EMERGENCIA AINP + A	025383844D	ARAZOLA BARRERA FRANCISCA DE PAULA	250,00		0,00
48102/12023000036893/ AYUDAS DE EMERGENCIA SOCIAL "	025383844D	ARAZOLA BARRERA FRANCISCA DE PAULA	372,37		0,00
48102/12023000010015/ AYUDAS DE EMERGENCIA "EMPOBRE	025388343T	GARCIA FERRER MARIA DEL CARMEN	161,28		0,00
48102/12023000030433/ AYUDAS DE EMERGENCIA (EMPOBRE	025396788G	HERNANDEZ SALVADOR MARIA ANGELES	127,42		0,00
48000/12023000019513/ AYUDAS DE EMERGENCIA "AINP +	025396788G	HERNANDEZ SALVADOR MARIA ANGELES	111,00		0,00
48000/12023000010026/PAGO AYUDAS DE EMERGENCIA AIN	025401460F	GIL AGUILAR JOSE IGNACIO	0,00		0,00
48000/12023000012941/ AYUDAS EMERGENCIA-AINP +AFAM-S	025401460F	GIL AGUILAR JOSE IGNACIO	150,00		0,00
48000/12023000008199/ AYUDAS DE EMERGENCIA AINP Y A	025401460F	GIL AGUILAR JOSE IGNACIO	150,00		0,00
48000/12023000030789/ AYUDAS DE EMERGENCIA "AINP +	025401460F	GIL AGUILAR JOSE IGNACIO	150,00		0,00
48000/12023000002173/PAGO AYUDAS DE EMERGENCIA SOC	025402352W	BARROSO SANCHEZ ISABEL	0,00		0,00
48000/12023000005029/PAGO AYUDAS EMERGENCIA-AFAM- S	025402352W	BARROSO SANCHEZ ISABEL	150,00		0,00

NOMBRE	NIF	DENOMINACIÓN DEL PERCEPTOR	IMPORTE	FINALIDAD	REINTEGROS
48000/12023000008148/ AYUDAS DE EMERGENCIA AINP Y A	025402352W	BARROSO SANCHEZ ISABEL	150,00		0,00
48000/12023000012952/ AYUDAS EMERGENCIA-AINP +AFAM-S	025402352W	BARROSO SANCHEZ ISABEL	150,00		0,00
48000/12023000019888/ AYUDAS DE EMERGENCIA "AINP +	025402352W	BARROSO SANCHEZ ISABEL	150,00		0,00
48000/12023000031520/ AYUDAS DE EMERGENCIA "AINP +	025402352W	BARROSO SANCHEZ ISABEL	150,00		0,00
48000/12023000030800/ AYUDAS DE EMERGENCIA "AINP +	025402352W	BARROSO SANCHEZ ISABEL	150,00		0,00
48000/12023000010078/PAGO AYUDAS DE EMERGENCIA AIN	025402352W	BARROSO SANCHEZ ISABEL	0,00		0,00
48102/12023000002571/ AYUDAS DE EMERGENCIA RELATIVA	025413572K	SIMON BELMONTE JULIAN	212,84		0,00
48000/12023000024983/ AYUDAS DE EMERGENCIA AINP + A	025417825L	PARDO GONZALEZ SOLEDAD	150,00		0,00
48000/12023000020221/ AYUDAS DE EMERGENCIA "AINP Y	025417825L	PARDO GONZALEZ SOLEDAD	150,00		0,00
48102/12023000036923/ AYUDAS DE EMERGENCIA SOCIAL "	025417825L	PARDO GONZALEZ SOLEDAD	359,66		0,00
48000/12023000020948/ AYUDAS DE EMERGENCIA "AINP Y	025417825L	PARDO GONZALEZ SOLEDAD	150,00		0,00
48000/12023000025789/ AYUDAS DE EMERGENCIA "AINP Y	025423828L	LOZANO TORRES CLARA	528,00		0,00
48102/12023000037970/ Convocatoria=713343   Solicit	026579364N	MARTINEZ ARAMBULO MARIA FERNANDA	1.050,00		0,00
48000/12023000009171/ AYUDAS EMERGENCIA-AINP +AFAM-S	026579364N	MARTINEZ ARAMBULO MARIA FERNANDA	350,00		0,00
48000/12023000036785/ AYUDAS DE EMERGENCIA "AINP Y	026750300N	GOMEZ MARTINEZ ENGRACIA	300,00		0,00
48102/12023000010014/ AYUDAS DE EMERGENCIA "EMPOBRE	026880885A	CESPEDES PARADA PAOLA ANDREA	328,24		0,00
48000/12023000005962/ AYUDAS EMERGENCIA-AINP +AFAM-S	026944690Y	ESCUDERO NAVARRO ANGELA	350,00		0,00
48000/12023000009173/ AYUDAS EMERGENCIA-AINP +AFAM-S	026944690Y	ESCUDERO NAVARRO ANGELA	350,00		0,00
48000/12023000002892/ AYUDAS EMERGENCIA-AINP +AFAM-S	026944690Y	ESCUDERO NAVARRO ANGELA	350,00		0,00
48000/12023000030864/ AYUDAS DE EMERGENCIA "AINP +	029165815K	RUA SEGURA VICENTA	300,00		0,00
48000/12023000005001/PAGO AYUDAS EMERGENCIA-AFAM- S	029165815K	RUA SEGURA VICENTA	300,00		0,00
48000/12023000002132/PAGO AYUDAS DE EMERGENCIA SOC	029165815K	RUA SEGURA VICENTA	0,00		0,00
48000/12023000008118/ AYUDAS DE EMERGENCIA AINP Y A	029165815K	RUA SEGURA VICENTA	300,00		0,00
48102/12023000030249/ AYUDAS DE EMERGENCIA - EMPOBR	029172022H	COCKWELL LOPEZ ANTONIO ALAN	241,96		0,00
48102/12023000002883/PAGO AYUDAS DE EMPOBRECIMIENTO	029172022H	COCKWELL LOPEZ ANTONIO ALAN	0,00		0,00
48000/12023000002175/PAGO AYUDAS DE EMERGENCIA SOC	029181627D	JIMENEZ PEREZ BEGOÑA LIDON	0,00		0,00
48000/12023000008149/ AYUDAS DE EMERGENCIA AINP Y A	029181627D	JIMENEZ PEREZ BEGOÑA LIDON	250,00		0,00
48000/12023000005010/PAGO AYUDAS EMERGENCIA-AFAM- S	029181627D	JIMENEZ PEREZ BEGOÑA LIDON	250,00		0,00
48000/12023000031774/ AYUDAS DE EMERGENCIA "AINP +	029181627D	JIMENEZ PEREZ BEGOÑA LIDON	250,00		0,00

NOMBRE	NIF	DENOMINACIÓN DEL PERCEPTOR	IMPORTE	FINALIDAD	REINTEGROS
48000/12023000019595/ AYUDAS DE EMERGENCIA "AINP +	029196710G	NAVALON CIFRE LAURA	250,00		0,00
48000/12023000020934/ AYUDAS DE EMERGENCIA "AINP Y	029196710G	NAVALON CIFRE LAURA	250,00		0,00
48000/12023000024967/ AYUDAS DE EMERGENCIA AINP + A	029196710G	NAVALON CIFRE LAURA	250,00		0,00
48000/12023000020220/ AYUDAS DE EMERGENCIA "AINP Y	029199844X	VARGAS EXPOSITO FRANCISCA	350,00		0,00
48000/12023000020947/ AYUDAS DE EMERGENCIA "AINP Y	029199844X	VARGAS EXPOSITO FRANCISCA	350,00		0,00
48000/12023000024982/ AYUDAS DE EMERGENCIA AINP + A	029199844X	VARGAS EXPOSITO FRANCISCA	350,00		0,00
48000/12023000019558/ AYUDAS DE EMERGENCIA "AINP +	029585571G	RAMIREZ MARIN ZULAY	400,00		0,00
48000/12023000020938/ AYUDAS DE EMERGENCIA "AINP Y	030817519A	HUELAMO LORIENTE EVA MARIA	250,00		0,00
48000/12023000019599/ AYUDAS DE EMERGENCIA "AINP +	030817519A	HUELAMO LORIENTE EVA MARIA	250,00		0,00
48102/12023000003204/ Convocatoria=660313 Solicitud	033459268H	GOMEZ ZANCAJO JOSEFA	4.092,48		0,00
48000/12023000012947/ AYUDAS EMERGENCIA-AINP +AFAM-S	033465845V	MARTIN ROMERO YOLANDA	250,00		0,00
48000/12023000010070/PAGO AYUDAS DE EMERGENCIA AIN	033465845V	MARTIN ROMERO YOLANDA	0,00		0,00
48000/12023000030795/ AYUDAS DE EMERGENCIA "AINP +	033465845V	MARTIN ROMERO YOLANDA	250,00		0,00
48000/12023000008206/ AYUDAS DE EMERGENCIA AINP Y A	033465845V	MARTIN ROMERO YOLANDA	250,00		0,00
48000/12023000019516/ AYUDAS DE EMERGENCIA AINP Y A	033471568J	MORENO SANCHEZ JULIA	266,22		0,00
48000/12023000010080/PAGO AYUDAS DE EMERGENCIA AIN	035604154Q	SANTIAGO SATURNINO ABRAHAM	0,00		0,00
48000/12023000030801/ AYUDAS DE EMERGENCIA "AINP +	035604154Q	SANTIAGO SATURNINO ABRAHAM	200,00		0,00
48000/12023000019889/ AYUDAS DE EMERGENCIA "AINP +	035604154Q	SANTIAGO SATURNINO ABRAHAM	200,00		0,00
48000/12023000012953/ AYUDAS EMERGENCIA-AINP +AFAM-S	035604154Q	SANTIAGO SATURNINO ABRAHAM	200,00		0,00
48102/12023000003205/ Convocatoria=660313 Solicitud	035604861X	CORRALES RAMIREZ JORGE ANDRES	1.000,00		0,00
48102/12023000019881/ Convocatoria=660313 Solicitud	035604861X	CORRALES RAMIREZ JORGE ANDRES	0,00		0,00
48000/12023000028687/ AYUDAS DE EMERGENCIA "AINP Y	040296701B	GONZALEZ PODADERA MARIA CARMEN	395,00		0,00
48102/12023000030437/ AYUDAS DE EMERGENCIA (EMPOBRE	044519439H	IBAÑEZ VALCARCEL TANIA	359,85		0,00
48000/12023000025003/ AYUDAS DE EMERGENCIA AINP + A	044855792L	BARROSO SANCHEZ MARIA CARMEN	200,00		0,00
48000/12023000020964/ AYUDAS DE EMERGENCIA "AINP Y	044855792L	BARROSO SANCHEZ MARIA CARMEN	200,00		0,00
48000/12023000020238/ AYUDAS DE EMERGENCIA "AINP Y	044855792L	BARROSO SANCHEZ MARIA CARMEN	200,00		0,00
48000/12023000005020/PAGO AYUDAS EMERGENCIA-AFAM- S	044861465B	CIVERA VERDIA MARIA DEL CARMEN	400,00		0,00
48000/12023000020935/ AYUDAS DE EMERGENCIA "AINP Y	044870934G	LOPEZ DE CUELLAR CLOQUELL BEATRIZ	300,00		0,00
48000/12023000019596/ AYUDAS DE EMERGENCIA "AINP +	044870934G	LOPEZ DE CUELLAR CLOQUELL BEATRIZ	300,00		0,00
48000/12023000024968/ AYUDAS DE EMERGENCIA AINP + A	044870934G	LOPEZ DE CUELLAR CLOQUELL BEATRIZ	300,00		0,00



NOMBRE	NIF	DENOMINACIÓN DEL PERCEPTOR	IMPORTE	FINALIDAD	REINTEGROS
48000/12023000020235/ AYUDAS DE EMERGENCIA "AINP Y	044879074W	MARTIN KOLONIAR JESSICA	150,00		0,00
48000/12023000025000/ AYUDAS DE EMERGENCIA AINP + A	044879074W	MARTIN KOLONIAR JESSICA	150,00		0,00
48000/12023000020961/ AYUDAS DE EMERGENCIA "AINP Y	044879074W	MARTIN KOLONIAR JESSICA	150,00		0,00
48000/12023000020953/ AYUDAS DE EMERGENCIA "AINP Y	044897062G	BORJA HEREDIA FRANCISCO	300,00		0,00
48000/12023000024989/ AYUDAS DE EMERGENCIA AINP + A	044897062G	BORJA HEREDIA FRANCISCO	300,00		0,00
48000/12023000020226/ AYUDAS DE EMERGENCIA "AINP Y	044897062G	BORJA HEREDIA FRANCISCO	300,00		0,00
48000/1202300005023/PAGO AYUDAS EMERGENCIA-AFAM- S	044897768C	SANCHEZ FERNANDEZ VERONICA	200,00		0,00
48000/12023000031276/ AYUDAS DE EMERGENCIA "AINP +	044897768C	SANCHEZ FERNANDEZ VERONICA	200,00		0,00
48000/1202300002157/PAGO AYUDAS DE EMERGENCIA SOC	044897768C	SANCHEZ FERNANDEZ VERONICA	0,00		0,00
48000/12023000008135/ AYUDAS DE EMERGENCIA AINP Y A	044897768C	SANCHEZ FERNANDEZ VERONICA	200,00		0,00
48000/12023000025794/ AYUDAS DE EMERGENCIA "AINP Y	044923150X	TOAPANTA VACA AMPARO PILAR	150,00		0,00
48000/12023000021432/ AYUDAS DE EMERGENCIA "AINP Y	044923150X	TOAPANTA VACA AMPARO PILAR	150,00		0,00
48000/12023000030442/ AYUDAS DE EMERGENCIA AINP + A	044923150X	TOAPANTA VACA AMPARO PILAR	150,00		0,00
48000/12023000025817/ AYUDAS DE EMERGENCIA "AINP Y	044928743Z	DO REGO SIMAO VALENTINA ASTRES	200,00		0,00
48000/12023000030472/ AYUDAS DE EMERGENCIA AINP + A	044928743Z	DO REGO SIMAO VALENTINA ASTRES	200,00		0,00
48000/12023000036797/ AYUDAS DE EMERGENCIA "AINP Y	044928743Z	DO REGO SIMAO VALENTINA ASTRES	200,00		0,00
48000/12023000008136/ AYUDAS DE EMERGENCIA AINP Y A	044929838M	OSORNO OCAMPO LUZ MARINA	470,00		0,00
48102/12023000037955/ Convocatoria=713343   Solicit	044944852T	MARTINEZ PEÑA MARIA	3.040,00		0,00
48000/12023000011098/ AYUDAS AINP+AFAM- SEMANA DEL 1	044945703T	RODRIGUEZ DIAZ JUAN HERIBERTO	150,00		0,00
48000/12023000019525/ AYUDAS DE EMERGENCIA AINP Y A	044945703T	RODRIGUEZ DIAZ JUAN HERIBERTO	150,00		0,00
48000/12023000009309/ AYUDAS EMERGENCIA-AINP +AFAM-S	044945703T	RODRIGUEZ DIAZ JUAN HERIBERTO	150,00		0,00
48000/12023000021428/ AYUDAS DE EMERGENCIA "AINP Y	044945703T	RODRIGUEZ DIAZ JUAN HERIBERTO	325,00		0,00
48102/12023000036922/ AYUDAS DE EMERGENCIA SOCIAL "	045631075H	SANCHIS BELLVER FERNANDO	450,00		0,00
48000/12023000036802/ AYUDAS DE EMERGENCIA "AINP Y	046129941Z	BELMONTE PONZ MARIA JESUS	200,00		0,00
48000/12023000025824/ AYUDAS DE EMERGENCIA "AINP Y	046129941Z	BELMONTE PONZ MARIA JESUS	200,00		0,00
48000/12023000030902/ AYUDAS DE EMERGENCIA "AINP +	046129941Z	BELMONTE PONZ MARIA JESUS	200,00		0,00
48000/12023000008127/ AYUDAS DE EMERGENCIA AINP Y A	046129941Z	BELMONTE PONZ MARIA JESUS	200,00		0,00
48000/12023000030480/ AYUDAS DE EMERGENCIA AINP + A	046129941Z	BELMONTE PONZ MARIA JESUS	200,00		0,00
48000/12023000002150/PAGO AYUDAS DE EMERGENCIA SOC	046129941Z	BELMONTE PONZ MARIA JESUS	0,00		0,00

NOMBRE	NIF	DENOMINACIÓN DEL PERCEPTOR	IMPORTE	FINALIDAD	REINTEGROS
48000/12023000005009/PAGO AYUDAS EMERGENCIA-AFAM-S	046129941Z	BELMONTE PONZ MARIA JESUS	200,00		0,00
48000/12023000013024/AYUDAS EMERGENCIA-AINP +AFAM-S	046185826D	BURGOS GALVEZ MARIA DAILI	250,00		0,00
48000/12023000019916/AYUDAS DE EMERGENCIA "AINP +	046185826D	BURGOS GALVEZ MARIA DAILI	250,00		0,00
48000/12023000020190/AYUDAS DE EMERGENCIA "AINP Y	046185826D	BURGOS GALVEZ MARIA DAILI	250,00		0,00
48000/12023000005979/AYUDAS EMERGENCIA-AINP +AFAM-S	046305353M	RODON SOTOS JOAQUIN	150,00		0,00
48000/12023000009188/AYUDAS EMERGENCIA-AINP +AFAM-S	046305353M	RODON SOTOS JOAQUIN	150,00		0,00
48000/12023000002905/AYUDAS EMERGENCIA-AINP +AFAM-S	046305353M	RODON SOTOS JOAQUIN	150,00		0,00
48000/12023000019912/AYUDAS DE EMERGENCIA "AINP +	046399634D	BRAK EL AGAROISSAY SALMA	150,00		0,00
48000/12023000020185/AYUDAS DE EMERGENCIA "AINP Y	046399634D	BRAK EL AGAROISSAY SALMA	150,00		0,00
48000/12023000012982/AYUDAS EMERGENCIA-AINP +AFAM-S	046399634D	BRAK EL AGAROISSAY SALMA	150,00		0,00
48003/12023000003104/Convocatoria=655943 Solicitud	047058167Y	MARTINEZ GARCIA MARIA JOSE	500,00		0,00
48000/12023000019553/AYUDAS DE EMERGENCIA AINP Y A	048309022Y	NAVARRO GABARRI ANGELA	350,00		0,00
48000/12023000019585/AYUDAS DE EMERGENCIA "AINP +	048309022Y	NAVARRO GABARRI ANGELA	350,00		0,00
48000/12023000020205/AYUDAS DE EMERGENCIA "AINP Y	048309022Y	NAVARRO GABARRI ANGELA	350,00		0,00
48000/12023000020215/AYUDAS DE EMERGENCIA "AINP Y	048312861G	GARCIA MIRANDA EMILIA	250,00		0,00
48000/12023000019927/AYUDAS DE EMERGENCIA "AINP +	048312861G	GARCIA MIRANDA EMILIA	250,00		0,00
48000/12023000020926/AYUDAS DE EMERGENCIA "AINP Y	048312861G	GARCIA MIRANDA EMILIA	250,00		0,00
48000/12023000019884/AYUDAS DE EMERGENCIA "AINP +	048404870J	POLIAKOV ZININ ALEJANDRO	330,00		0,00
48000/12023000008151/AYUDAS DE EMERGENCIA AINP Y A	048406532L	PALACIOS GABARRI MARINA	150,00		0,00
48000/12023000002179/PAGO AYUDAS DE EMERGENCIA SOC	048406532L	PALACIOS GABARRI MARINA	0,00		0,00
48000/12023000005031/PAGO AYUDAS EMERGENCIA-AFAM-S	048406532L	PALACIOS GABARRI MARINA	150,00		0,00
48000/12023000031844/AYUDAS DE EMERGENCIA "AINP +	048406532L	PALACIOS GABARRI MARINA	150,00		0,00
48000/12023000036771/AYUDAS DE EMERGENCIA "AINP Y	048413533M	PEREPELITSA BEREZSHAYA TATIANA VASILIEVNA	250,00		0,00
48003/12023000003101/Convocatoria=655943 Solicitud	048435078E	MUNERA CORCOLES MARIA LOURDES	500,00		0,00
48102/12023000036916/AYUDAS DE EMERGENCIA SOCIAL "	048435119V	ZALVE NIETO TERESA	377,39		0,00
48000/12023000032204/AYUDAS DE EMERGENCIA "AINP +	048435852Z	FUENTES CABRERA EVA MARIA	150,00		0,00
48000/12023000005057/PAGO AYUDAS EMERGENCIA-AFAM-S	048435852Z	FUENTES CABRERA EVA MARIA	150,00		0,00
48000/12023000002219/PAGO AYUDAS DE EMERGENCIA SOC	048435852Z	FUENTES CABRERA EVA MARIA	0,00		0,00
48000/12023000019908/AYUDAS DE EMERGENCIA "AINP +	048435852Z	FUENTES CABRERA EVA MARIA	150,00		0,00

NOMBRE	NIF	DENOMINACIÓN DEL PERCEPTOR	IMPORTE	FINALIDAD	REINTEGROS
48000/12023000012978/ AYUDAS EMERGENCIA-AINP +AFAM-S	048435852Z	FUENTES CABRERA EVA MARIA	150,00		0,00
48000/12023000008177/ AYUDAS DE EMERGENCIA AINP Y A	048435852Z	FUENTES CABRERA EVA MARIA	150,00		0,00
48000/12023000020181/ AYUDAS DE EMERGENCIA "AINP Y	048435852Z	FUENTES CABRERA EVA MARIA	150,00		0,00
48102/12023000003210/ Convocatoria=660313  Solicitud	048436098F	AYLLON FERNANDEZ PATRICIA	4.740,00		0,00
48102/12023000037952/ Convocatoria=713343   Solicit	048436098F	AYLLON FERNANDEZ PATRICIA	3.160,00		0,00
48102/12023000002569/ AYUDAS DE EMERGENCIA RELATIVA	048436098F	AYLLON FERNANDEZ PATRICIA	482,24		0,00
48102/12023000033465/ AYUDAS DE EMERGENCIA SOCIAL "	048436098F	AYLLON FERNANDEZ PATRICIA	377,38		0,00
48903/12023000025350/ Convocatoria=703565   Solicit	048436187G	GARCIA SANZ JUAN RAMON	623,54		0,00
48102/12023000030254/ AYUDAS DE EMERGENCIA - EMPOBR	048436214P	BOLINCHES TERUEL LUISA	349,55		0,00
48102/12023000004997/PAGO AYUDAS DE EMERGENCIA I "	048436214P	BOLINCHES TERUEL LUISA	0,00		0,00
48000/12023000030781/ AYUDAS DE EMERGENCIA "AINP +	048436344T	GABARRI NAVARRO ESTHER	250,00		0,00
48000/12023000012934/ AYUDAS EMERGENCIA-AINP +AFAM-S	048436344T	GABARRI NAVARRO ESTHER	250,00		0,00
48000/12023000010018/PAGO AYUDAS DE EMERGENCIA AIN	048436344T	GABARRI NAVARRO ESTHER	0,00		0,00
48000/12023000008191/ AYUDAS DE EMERGENCIA AINP Y A	048436344T	GABARRI NAVARRO ESTHER	250,00		0,00
48102/12023000028638/ AYUDAS DE EMERGENCIA RELATIVA	048436765F	VALVERDE DOMINGUEZ JOSE MIGUEL	321,85		0,00
48000/12023000019537/ AYUDAS DE EMERGENCIA AINP Y A	048436890V	GALLEGO BELINCHON MARIA MAR	200,00		0,00
48000/12023000019567/ AYUDAS DE EMERGENCIA "AINP +	048436890V	GALLEGO BELINCHON MARIA MAR	200,00		0,00
48000/12023000011113/ AYUDAS AINP+AFAM- SEMANA DEL 1	048436890V	GALLEGO BELINCHON MARIA MAR	200,00		0,00
48000/12023000036779/ AYUDAS DE EMERGENCIA "AINP Y	048437038G	SANTIAGO ESCOBEDO ALFONSO	300,00		0,00
48000/12023000020213/ AYUDAS DE EMERGENCIA "AINP Y	048437192C	GOMEZ MORCILLO MARIA DE LOS ANGELES	150,00		0,00
48000/12023000019925/ AYUDAS DE EMERGENCIA "AINP +	048437192C	GOMEZ MORCILLO MARIA DE LOS ANGELES	150,00		0,00
48000/12023000020924/ AYUDAS DE EMERGENCIA "AINP Y	048437192C	GOMEZ MORCILLO MARIA DE LOS ANGELES	150,00		0,00
48000/12023000019559/ AYUDAS DE EMERGENCIA "AINP +	048437680W	MOLINA CERVERA ANA MARIA	650,00		0,00
48000/12023000020173/ AYUDAS DE EMERGENCIA "AINP Y	048437918X	NAVARRETE MUÑOZ GABRIEL	235,18		0,00
48102/12023000030432/ AYUDAS DE EMERGENCIA (EMPOBRE	048437988B	MOLLA RAMON MIGUEL	350,91		0,00
48000/12023000002203/PAGO AYUDAS DE EMERGENCIA SOC	048438461R	RUBIO CABRERA JUANA BELEN	0,00		0,00
48000/12023000005043/PAGO AYUDAS EMERGENCIA-AFAM- S	048438461R	RUBIO CABRERA JUANA BELEN	150,00		0,00
48000/12023000032174/ AYUDAS DE EMERGENCIA "AINP +	048438461R	RUBIO CABRERA JUANA BELEN	150,00		0,00
48000/12023000008163/ AYUDAS DE EMERGENCIA AINP Y A	048438461R	RUBIO CABRERA JUANA BELEN	150,00		0,00
48000/12023000030802/ AYUDAS DE EMERGENCIA "AINP +	048438732L	RUIZ BARTUAL MARIA ROSARIO	200,00		0,00

NOMBRE	NIF	DENOMINACIÓN DEL PERCEPTOR	IMPORTE	FINALIDAD	REINTEGROS
48000/12023000010081/PAGO AYUDAS DE EMERGENCIA AIN	048438732L	RUIZ BARTUAL MARIA ROSARIO	0,00		0,00
48000/12023000012954/AYUDAS EMERGENCIA-AINP +AFAM-S	048438732L	RUIZ BARTUAL MARIA ROSARIO	200,00		0,00
48000/12023000020911/AYUDAS DE EMERGENCIA "AINP Y	048438732L	RUIZ BARTUAL MARIA ROSARIO	200,00		0,00
48000/12023000009206/AYUDAS EMERGENCIA-AINP +AFAM-S	048438812F	VICTORIA GALLEGO CRISTINA	150,00		0,00
48000/12023000006006/AYUDAS EMERGENCIA-AINP +AFAM-S	048438812F	VICTORIA GALLEGO CRISTINA	150,00		0,00
48000/12023000011084/AYUDAS AINP+AFAM-SEMANA DEL 1	048438812F	VICTORIA GALLEGO CRISTINA	150,00		0,00
48000/12023000012986/AYUDAS EMERGENCIA-AINP +AFAM-S	048439035T	GUARCH ALABARTA REBECA	300,00		0,00
48000/12023000020187/AYUDAS DE EMERGENCIA "AINP Y	048439035T	GUARCH ALABARTA REBECA	300,00		0,00
48000/12023000019914/AYUDAS DE EMERGENCIA "AINP +	048439035T	GUARCH ALABARTA REBECA	300,00		0,00
48000/12023000030848/AYUDAS DE EMERGENCIA "AINP +	048439598B	MARTINEZ MONTOLIU MARIA VICTORIA	324,00		0,00
48000/12023000002128/PAGO AYUDAS DE EMERGENCIA SOC	048439598B	MARTINEZ MONTOLIU MARIA VICTORIA	0,00		0,00
48000/12023000028708/AYUDAS DE EMERGENCIA "AINP Y	048440816X	FERNANDEZ FERNANDEZ REMEDIOS	150,00		0,00
48000/12023000033516/AYUDAS DE EMERGENCIA "AINP +	048440816X	FERNANDEZ FERNANDEZ REMEDIOS	150,00		0,00
48000/12023000025021/AYUDAS DE EMERGENCIA AINP + A	048440816X	FERNANDEZ FERNANDEZ REMEDIOS	150,00		0,00
48000/12023000019903/AYUDAS DE EMERGENCIA "AINP +	048441362G	VELA GOMERA RAMON	200,00		0,00
48000/12023000020175/AYUDAS DE EMERGENCIA "AINP Y	048441362G	VELA GOMERA RAMON	200,00		0,00
48000/12023000012974/AYUDAS EMERGENCIA-AINP +AFAM-S	048441362G	VELA GOMERA RAMON	200,00		0,00
48102/12023000025837/AYUDAS DE EMERGENCIA RELATIVA	048441573P	MAQUEDA MOLINA MARTA	213,74		0,00
48102/12023000037965/Convocatoria=713343   Solicit	048441645B	BONILLO GARCIA PATRICIA	4.060,00		0,00
48000/12023000019512/AYUDAS DE EMERGENCIA "AINP +	048441645B	BONILLO GARCIA PATRICIA	580,00		0,00
48000/12023000013096/AYUDAS EMERGENCIA-AINP +AFAM-S	048442312B	CORTES MORENO VERONICA	300,00		0,00
48000/12023000020916/AYUDAS DE EMERGENCIA "AINP Y	048442312B	CORTES MORENO VERONICA	600,00		0,00
48000/12023000019549/AYUDAS DE EMERGENCIA AINP Y A	048442528C	CORTES TORREBLANCA YOLANDA	250,00		0,00
48000/12023000020201/AYUDAS DE EMERGENCIA "AINP Y	048442528C	CORTES TORREBLANCA YOLANDA	250,00		0,00
48000/12023000019580/AYUDAS DE EMERGENCIA "AINP +	048442528C	CORTES TORREBLANCA YOLANDA	250,00		0,00
48102/12023000028639/AYUDAS DE EMERGENCIA RELATIVA	048443034C	MARTINEZ UTIEL MARIA AMPARO	272,79		0,00
48102/12023000037967/Convocatoria=713343   Solicit	048443034C	MARTINEZ UTIEL MARIA AMPARO	2.100,00		0,00
48000/12023000011107/AYUDAS AINP+AFAM-SEMANA DEL 1	048443076Q	ARROYO REAL MARIA YOLANDA	250,00		0,00
48000/12023000028719/AYUDAS DE EMERGENCIA "AINP Y	048443076Q	ARROYO REAL MARIA YOLANDA	250,00		0,00
48000/12023000019562/AYUDAS DE EMERGENCIA "AINP +	048443076Q	ARROYO REAL MARIA YOLANDA	250,00		0,00

NOMBRE	NIF	DENOMINACIÓN DEL PERCEPTOR	IMPORTE	FINALIDAD	REINTEGROS
48000/12023000019532/ AYUDAS DE EMERGENCIA AINP Y A	048443076Q	ARROYO REAL MARIA YOLANDA	250,00		0,00
48000/12023000033532/ AYUDAS DE EMERGENCIA "AINP +	048443076Q	ARROYO REAL MARIA YOLANDA	250,00		0,00
48000/12023000037245/ AYUDAS DE EMERGENCIA "AINP +	048443194L	SELDRAN HERNANDEZ VERONICA	200,00		0,00
48000/12023000036805/ AYUDAS DE EMERGENCIA "AINP Y	048443194L	SELDRAN HERNANDEZ VERONICA	200,00		0,00
48102/12023000037229/ AYUDAS DE EMPOBRECIMIENTO ENE	048443828D	BENITEZ GIL MARIA JOSE	224,12		0,00
48102/12023000037228/ AYUDAS DE EMPOBRECIMIENTO ENE	048443882V	JAEN GIL BEATRIZ	440,00		0,00
48000/12023000030481/ AYUDAS DE EMERGENCIA AINP + A	048444440T	GUILLOT RODRIGUEZ ALBERTO	250,00		0,00
48000/12023000036803/ AYUDAS DE EMERGENCIA "AINP Y	048444440T	GUILLOT RODRIGUEZ ALBERTO	250,00		0,00
48000/12023000025825/ AYUDAS DE EMERGENCIA "AINP Y	048444440T	GUILLOT RODRIGUEZ ALBERTO	250,00		0,00
48000/12023000024977/ AYUDAS DE EMERGENCIA AINP + A	048444814Y	ARJONA MONTEJANO MARIA ISABEL	250,00		0,00
48000/12023000020943/ AYUDAS DE EMERGENCIA "AINP Y	048444814Y	ARJONA MONTEJANO MARIA ISABEL	250,00		0,00
48000/12023000020219/ AYUDAS DE EMERGENCIA "AINP Y	048444814Y	ARJONA MONTEJANO MARIA ISABEL	250,00		0,00
48102/12023000037961/ Convocatoria=713343   Solicit	048527414J	DOMINGO FERNANDEZ MARIA AMPARO	2.560,00		0,00
48000/12023000002184/PAGO AYUDAS DE EMERGENCIA SOC	048590868X	ROMERO CALLE LORENA	0,00		0,00
48000/12023000005035/PAGO AYUDAS EMERGENCIA-AFAM- S	048590868X	ROMERO CALLE LORENA	350,00		0,00
48000/12023000032061/ AYUDAS DE EMERGENCIA "AINP +	048590868X	ROMERO CALLE LORENA	350,00		0,00
48000/12023000008155/ AYUDAS DE EMERGENCIA AINP Y A	048590868X	ROMERO CALLE LORENA	350,00		0,00
48000/12023000008146/ AYUDAS DE EMERGENCIA AINP Y A	048591068A	ORTEGA BELLIDO DAVID	450,00		0,00
48000/12023000019594/ AYUDAS DE EMERGENCIA "AINP +	048591244H	PAIS RUIZ MACARENA	250,00		0,00
48000/12023000020933/ AYUDAS DE EMERGENCIA "AINP Y	048591244H	PAIS RUIZ MACARENA	250,00		0,00
48000/12023000024966/ AYUDAS DE EMERGENCIA AINP + A	048591244H	PAIS RUIZ MACARENA	250,00		0,00
48000/12023000019605/ AYUDAS DE EMERGENCIA "AINP +	048591408K	BENLLOCH COLINO ARANTXA	350,00		0,00
48000/12023000020946/ AYUDAS DE EMERGENCIA "AINP Y	048591408K	BENLLOCH COLINO ARANTXA	350,00		0,00
48000/12023000024981/ AYUDAS DE EMERGENCIA AINP + A	048591408K	BENLLOCH COLINO ARANTXA	350,00		0,00
48000/12023000008207/ AYUDAS DE EMERGENCIA AINP Y A	048591670F	CEREZO SALCEDO LIBERTAD	200,00		0,00
48000/12023000030796/ AYUDAS DE EMERGENCIA "AINP +	048591670F	CEREZO SALCEDO LIBERTAD	200,00		0,00
48000/12023000010071/PAGO AYUDAS DE EMERGENCIA AIN	048591670F	CEREZO SALCEDO LIBERTAD	0,00		0,00
48000/12023000012948/ AYUDAS EMERGENCIA-AINP +AFAM-S	048591670F	CEREZO SALCEDO LIBERTAD	200,00		0,00
48102/12023000010012/ AYUDAS DE EMERGENCIA "EMPOBRE	048592310A	PEREZ NAVARRO MARIA	294,77		0,00

NOMBRE	NIF	DENOMINACIÓN DEL PERCEPTOR	IMPORTE	FINALIDAD	REINTEGROS
48102/1202300002572/ AYUDAS DE EMERGENCIA RELATIVA	048592590F	CLAVERIA RODRIGUEZ SARAY	267,25		0,00
48000/1202300005033/PAGO AYUDAS EMERGENCIA-AFAM- S	048593851A	RUIZ MORENO VANESSA	325,00		0,00
48000/1202300002182/PAGO AYUDAS DE EMERGENCIA SOC	048593851A	RUIZ MORENO VANESSA	0,00		0,00
48000/12023000031955/ AYUDAS DE EMERGENCIA "AINP +	048593851A	RUIZ MORENO VANESSA	650,00		0,00
48102/12023000028637/ AYUDAS DE EMERGENCIA RELATIVA	048594238E	MOTOS MUÑOZ SEBASTIAN	322,68		0,00
48000/12023000019565/ AYUDAS DE EMERGENCIA "AINP +	048594400T	BARJOLA PARRA JENNIFER	250,00		0,00
48000/12023000011111/ AYUDAS AINP+AFAM- SEMANA DEL 1	048594400T	BARJOLA PARRA JENNIFER	250,00		0,00
48000/12023000019535/ AYUDAS DE EMERGENCIA AINP Y A	048594400T	BARJOLA PARRA JENNIFER	250,00		0,00
48000/12023000033556/ AYUDAS DE EMERGENCIA "AINP +	048594420C	FERNANDEZ ROMERO JOSE MANUEL	300,00		0,00
48000/12023000028736/ AYUDAS DE EMERGENCIA "AINP Y	048594420C	FERNANDEZ ROMERO JOSE MANUEL	300,00		0,00
48000/12023000025002/ AYUDAS DE EMERGENCIA AINP + A	048594669Q	CALLE LASERNA ALFONSO	150,00		0,00
48000/12023000020963/ AYUDAS DE EMERGENCIA "AINP Y	048594669Q	CALLE LASERNA ALFONSO	150,00		0,00
48000/12023000020237/ AYUDAS DE EMERGENCIA "AINP Y	048594669Q	CALLE LASERNA ALFONSO	150,00		0,00
48000/12023000030477/ AYUDAS DE EMERGENCIA AINP + A	048595532M	MARTI GOMEZ CRISTINA	200,00		0,00
48000/12023000025821/ AYUDAS DE EMERGENCIA "AINP Y	048595532M	MARTI GOMEZ CRISTINA	200,00		0,00
48000/12023000036800/ AYUDAS DE EMERGENCIA "AINP Y	048595532M	MARTI GOMEZ CRISTINA	200,00		0,00
48102/12023000037968/ Convocatoria=713343   Solicit	048595532M	MARTI GOMEZ CRISTINA	900,00		0,00
48000/12023000028730/ AYUDAS DE EMERGENCIA "AINP Y	048596003Q	ALVAREZ GUERRERO JESSICA	250,00		0,00
48000/12023000033548/ AYUDAS DE EMERGENCIA "AINP +	048596003Q	ALVAREZ GUERRERO JESSICA	250,00		0,00
48000/12023000005147/PAGO AYUDAS EMERGENCIA-AFAM- S	048596431F	NAVARRO GONZALEZ RAQUEL	250,00		0,00
48000/12023000008183/ AYUDAS DE EMERGENCIA AINP Y A	048596431F	NAVARRO GONZALEZ RAQUEL	250,00		0,00
48000/12023000010002/PAGO AYUDAS DE EMERGENCIA AIN	048596431F	NAVARRO GONZALEZ RAQUEL	0,00		0,00
48000/12023000030773/ AYUDAS DE EMERGENCIA "AINP +	048596431F	NAVARRO GONZALEZ RAQUEL	250,00		0,00
48000/12023000028689/ AYUDAS DE EMERGENCIA "AINP Y	048596876S	GARCIA CORRAL LORENA	250,00		0,00
48000/12023000020965/ AYUDAS DE EMERGENCIA "AINP Y	048596876S	GARCIA CORRAL LORENA	250,00		0,00
48000/12023000025004/ AYUDAS DE EMERGENCIA AINP + A	048596876S	GARCIA CORRAL LORENA	250,00		0,00
48000/12023000019577/ AYUDAS DE EMERGENCIA "AINP +	048597364C	SANCHEZ BAUTISTA SARA	250,00		0,00
48000/12023000019546/ AYUDAS DE EMERGENCIA AINP Y A	048597364C	SANCHEZ BAUTISTA SARA	250,00		0,00
48000/12023000020198/ AYUDAS DE EMERGENCIA "AINP Y	048597364C	SANCHEZ BAUTISTA SARA	250,00		0,00

NOMBRE	NIF	DENOMINACIÓN DEL PERCEPTOR	IMPORTE	FINALIDAD	REINTEGROS
48000/12023000002912/ AYUDAS EMERGENCIA-AINP +AFAM-S	048597605P	CORTES SANCHEZ MARIA DEL SOL	300,00		0,00
48000/12023000005989/ AYUDAS EMERGENCIA-AINP +AFAM-S	048597605P	CORTES SANCHEZ MARIA DEL SOL	300,00		0,00
48000/12023000028697/ AYUDAS DE EMERGENCIA "AINP Y	048597605P	CORTES SANCHEZ MARIA DEL SOL	300,00		0,00
48000/12023000033506/ AYUDAS DE EMERGENCIA "AINP +	048597605P	CORTES SANCHEZ MARIA DEL SOL	300,00		0,00
48000/12023000025011/ AYUDAS DE EMERGENCIA AINP + A	048597605P	CORTES SANCHEZ MARIA DEL SOL	300,00		0,00
48000/12023000020917/ AYUDAS DE EMERGENCIA "AINP Y	048598730Y	CORTES CORTES JESSICA	300,00		0,00
48000/12023000019583/ AYUDAS DE EMERGENCIA "AINP +	048598730Y	CORTES CORTES JESSICA	300,00		0,00
48000/12023000024957/ AYUDAS DE EMERGENCIA AINP + A	048598730Y	CORTES CORTES JESSICA	300,00		0,00
48000/12023000030806/ AYUDAS DE EMERGENCIA "AINP +	048599005M	ESTEVE CORDERO JESSICA	250,00		0,00
48000/12023000012958/ AYUDAS EMERGENCIA-AINP +AFAM-S	048599005M	ESTEVE CORDERO JESSICA	250,00		0,00
48000/12023000019892/ AYUDAS DE EMERGENCIA "AINP +	048599005M	ESTEVE CORDERO JESSICA	250,00		0,00
48000/12023000010086/PAGO AYUDAS DE EMERGENCIA AIN	048599005M	ESTEVE CORDERO JESSICA	0,00		0,00
48000/12023000020231/ AYUDAS DE EMERGENCIA "AINP Y	048599307P	DIAZ MONTEJANO DEBORA	250,00		0,00
48000/12023000020957/ AYUDAS DE EMERGENCIA "AINP Y	048599307P	DIAZ MONTEJANO DEBORA	250,00		0,00
48000/12023000024995/ AYUDAS DE EMERGENCIA AINP + A	048599307P	DIAZ MONTEJANO DEBORA	250,00		0,00
48900/12023000032566/ Convocatoria=704761   Solicit	048599630D	SOSPEDRA ESCAT BELEN	200,00		0,00
48000/12023000009185/ AYUDAS EMERGENCIA-AINP +AFAM-S	048609363J	AGUDELO GAVIRIA NELLY	150,00		0,00
48000/12023000002901/ AYUDAS EMERGENCIA-AINP +AFAM-S	048609363J	AGUDELO GAVIRIA NELLY	150,00		0,00
48000/12023000005975/ AYUDAS EMERGENCIA-AINP +AFAM-S	048609363J	AGUDELO GAVIRIA NELLY	150,00		0,00
48900/12023000032565/ Convocatoria=704761   Solicit	048677617A	SOSPEDRA ESCAT SARA	350,00		0,00
48900/12023000032567/ Convocatoria=704761   Solicit	048677780M	MORALES PALERO IRENE	100,00		0,00
48102/12023000008216/ AYUDAS DE EMERGENCIA EMPOBREC	048678509K	CABALLER PEREZ NATALIA	287,31		0,00
48000/12023000002917/ AYUDAS EMERGENCIA-AINP +AFAM-S	048678862Y	FERNANDEZ HURTADO ALEJANDRO DAVID	150,00		0,00
48000/12023000005992/ AYUDAS EMERGENCIA-AINP +AFAM-S	048678862Y	FERNANDEZ HURTADO ALEJANDRO DAVID	150,00		0,00
48000/12023000024953/ AYUDAS DE EMERGENCIA AINP + A	048678862Y	FERNANDEZ HURTADO ALEJANDRO DAVID	79,00		0,00
48000/12023000009195/ AYUDAS EMERGENCIA-AINP +AFAM-S	048678862Y	FERNANDEZ HURTADO ALEJANDRO DAVID	150,00		0,00
48000/12023000002888/ AYUDAS EMERGENCIA-AINP +AFAM-S	048915895R	PACHECO RAMOS ESTEFANIA	300,00		0,00
48000/12023000019524/ AYUDAS DE EMERGENCIA AINP Y A	048931939Z	RODRIGUEZ CORRALES JOSE TOMAS	150,00		0,00
48000/12023000011096/ AYUDAS AINP+AFAM- SEMANA DEL 1	048931939Z	RODRIGUEZ CORRALES JOSE TOMAS	150,00		0,00
48000/12023000009307/ AYUDAS EMERGENCIA-AINP +AFAM-S	048931939Z	RODRIGUEZ CORRALES JOSE TOMAS	150,00		0,00

NOMBRE	NIF	DENOMINACIÓN DEL PERCEPTOR	IMPORTE	FINALIDAD	REINTEGROS
48000/12023000006013/ AYUDAS EMERGENCIA-AINP +AFAM-S	049179764Z	MOLA TALENS IVAN	789,00		0,00
48000/12023000009294/ AYUDAS EMERGENCIA-AINP +AFAM-S	049179764Z	MOLA TALENS IVAN	355,00		0,00
48000/12023000011090/ AYUDAS AINP+AFAM- SEMANA DEL 1	049179764Z	MOLA TALENS IVAN	355,00		0,00
48000/12023000011085/ AYUDAS AINP+AFAM- SEMANA DEL 1	049180614J	SORIANO BALLESTER YANIRE	250,00		0,00
48000/12023000009207/ AYUDAS EMERGENCIA-AINP +AFAM-S	049180614J	SORIANO BALLESTER YANIRE	250,00		0,00
48000/12023000006007/ AYUDAS EMERGENCIA-AINP +AFAM-S	049180614J	SORIANO BALLESTER YANIRE	250,00		0,00
48000/12023000028700/ AYUDAS DE EMERGENCIA "AINP Y	049181081C	VALVERDE MARTINEZ CRISTINA	300,00		0,00
48000/12023000033509/ AYUDAS DE EMERGENCIA "AINP +	049181081C	VALVERDE MARTINEZ CRISTINA	300,00		0,00
48000/12023000025014/ AYUDAS DE EMERGENCIA AINP + A	049181081C	VALVERDE MARTINEZ CRISTINA	300,00		0,00
48000/12023000037244/ AYUDAS DE EMERGENCIA "AINP +	049181794C	GOMEZ ARGILES MARIA CONSUELO	300,00		0,00
48000/12023000019551/ AYUDAS DE EMERGENCIA AINP Y A	049182782L	CLAVERIA MENDOZA MALAQUIAS	200,00		0,00
48000/12023000019582/ AYUDAS DE EMERGENCIA "AINP +	049182782L	CLAVERIA MENDOZA MALAQUIAS	200,00		0,00
48000/12023000020203/ AYUDAS DE EMERGENCIA "AINP Y	049182782L	CLAVERIA MENDOZA MALAQUIAS	200,00		0,00
48102/12023000002886/PAGO AYUDAS DE EMPOBRECIMIEN	049182972W	RODRIGUEZ CASTILLO FLORENTINO AGAPITO	0,00		0,00
48102/12023000030251/ AYUDAS DE EMERGENCIA - EMPOBR	049182972W	RODRIGUEZ CASTILLO FLORENTINO AGAPITO	260,65		0,00
48000/12023000012940/ AYUDAS EMERGENCIA-AINP +AFAM-S	049350400J	BRACHO PIRELA GINETH MILAGROS	200,00		0,00
48000/12023000010025/PAGO AYUDAS DE EMERGENCIA AIN	049350400J	BRACHO PIRELA GINETH MILAGROS	0,00		0,00
48000/12023000008198/ AYUDAS DE EMERGENCIA AINP Y A	049350400J	BRACHO PIRELA GINETH MILAGROS	200,00		0,00
48000/12023000030788/ AYUDAS DE EMERGENCIA "AINP +	049350400J	BRACHO PIRELA GINETH MILAGROS	200,00		0,00
48102/12023000037982/ Convocatoria=713343   Solicit	049350484M	NOGUERA CANDO GLORIA ELENA	3.400,00		0,00
48100/12023000037897/ Convocatoria=706565   Solicit	049350606N	CASTILLO GALLEGO NATALIA	617,65		0,00
48102/12023000036904/ AYUDAS DE EMERGENCIA SOCIAL "	049350817Q	QUIÑONES SALAS ADRIAN EDUARDO	450,00		0,00
48000/12023000002891/ AYUDAS EMERGENCIA-AINP +AFAM-S	049350817Q	QUIÑONES SALAS ADRIAN EDUARDO	200,00		0,00
48000/12023000005961/ AYUDAS EMERGENCIA-AINP +AFAM-S	049350817Q	QUIÑONES SALAS ADRIAN EDUARDO	200,00		0,00
48102/12023000037954/ Convocatoria=713343   Solicit	049350900F	AGUIRRE PARADA JOSE HERNAN	2.240,00		0,00
48100/12023000037894/ Convocatoria=706565   Solicit	049353205N	NAHARROS SANTOS HECTOR	558,82		0,00
48101/12023000037884/ Convocatoria=704737   Solicit	049353619N	ESCURIN AROCAS DANIELA MARIA	746,54		0,00
48000/12023000012966/ AYUDAS EMERGENCIA-AINP +AFAM-S	049354446B	RODRIGUEZ RODRIGUEZ JUANA MARITZA	150,00		0,00
48000/12023000010094/PAGO AYUDAS DE EMERGENCIA AIN	049354446B	RODRIGUEZ RODRIGUEZ JUANA MARITZA	0,00		0,00
48000/12023000030814/ AYUDAS DE EMERGENCIA "AINP +	049354446B	RODRIGUEZ RODRIGUEZ JUANA MARITZA	150,00		0,00
48000/12023000019898/ AYUDAS DE EMERGENCIA "AINP +	049354446B	RODRIGUEZ RODRIGUEZ JUANA MARITZA	150,00		0,00



NOMBRE	NIF	DENOMINACIÓN DEL PERCEPTOR	IMPORTE	FINALIDAD	REINTEGROS
48000/12023000020952/ AYUDAS DE EMERGENCIA "AINP Y	049354848E	LOPEZ TOVAR OSCAR ARMANDO	250,00		0,00
48000/12023000020225/ AYUDAS DE EMERGENCIA "AINP Y	049354848E	LOPEZ TOVAR OSCAR ARMANDO	250,00		0,00
48000/12023000024988/ AYUDAS DE EMERGENCIA AINP + A	049354848E	LOPEZ TOVAR OSCAR ARMANDO	250,00		0,00
48000/12023000021429/ AYUDAS DE EMERGENCIA "AINP Y	049355261K	VIDAL PANIAGUA MIREYA	292,02		0,00
48102/12023000037945/ Convocatoria=713343   Solicit	049355951K	MORA RAMOS CARMEN DINORAH	3.300,00		0,00
48000/12023000008139/ AYUDAS DE EMERGENCIA AINP Y A	049355951K	MORA RAMOS CARMEN DINORAH	550,00		0,00
48000/12023000024955/ AYUDAS DE EMERGENCIA AINP + A	049355980G	MADRID LA TORRES MARIA ISIS	166,00		0,00
48000/12023000033543/ AYUDAS DE EMERGENCIA "AINP +	049355980G	MADRID LA TORRES MARIA ISIS	250,00		0,00
48000/12023000028727/ AYUDAS DE EMERGENCIA "AINP Y	049355980G	MADRID LA TORRES MARIA ISIS	250,00		0,00
48102/12023000037981/ Convocatoria=713343   Solicit	049356370A	FERREIRO JONICA SONIA SORAYA	3.800,00		0,00
48003/12023000003107/ Convocatoria=655943 Solicitud	049357309E	MARTI BAVIERA ANGELA	500,00		0,00
48000/12023000012976/ AYUDAS EMERGENCIA-AINP +AFAM-S	049358590S	CALDERON SARANGO ROSA LILA	250,00		0,00
48000/12023000020179/ AYUDAS DE EMERGENCIA "AINP Y	049358590S	CALDERON SARANGO ROSA LILA	250,00		0,00
48000/12023000019906/ AYUDAS DE EMERGENCIA "AINP +	049358590S	CALDERON SARANGO ROSA LILA	250,00		0,00
48000/12023000012939/ AYUDAS EMERGENCIA-AINP +AFAM-S	049358859P	PAPPADIA GOMEZ BETSABETH DONATELLA	200,00		0,00
48000/12023000008197/ AYUDAS DE EMERGENCIA AINP Y A	049358859P	PAPPADIA GOMEZ BETSABETH DONATELLA	200,00		0,00
48000/12023000030787/ AYUDAS DE EMERGENCIA "AINP +	049358859P	PAPPADIA GOMEZ BETSABETH DONATELLA	200,00		0,00
48000/12023000010024/PAGO AYUDAS DE EMERGENCIA AIN	049358859P	PAPPADIA GOMEZ BETSABETH DONATELLA	0,00		0,00
48000/12023000002146/PAGO AYUDAS DE EMERGENCIA SOC	050455107F	PARRA CABELLO ROCIO	0,00		0,00
48000/12023000030871/ AYUDAS DE EMERGENCIA "AINP +	050455107F	PARRA CABELLO ROCIO	430,00		0,00
48000/12023000019907/ AYUDAS DE EMERGENCIA "AINP +	050990454Y	CORTES CORTES SARA	250,00		0,00
48000/12023000012977/ AYUDAS EMERGENCIA-AINP +AFAM-S	050990454Y	CORTES CORTES SARA	250,00		0,00
48000/12023000020180/ AYUDAS DE EMERGENCIA "AINP Y	050990454Y	CORTES CORTES SARA	250,00		0,00
48102/12023000003213/ Convocatoria=660313 Solicitud	052638737V	PEREZ NAVARRO JORGE	3.999,06		0,00
48000/12023000033515/ AYUDAS DE EMERGENCIA "AINP +	052650029Q	CASTRO PEREZ JUAN JOSE	150,00		0,00
48000/12023000025020/ AYUDAS DE EMERGENCIA AINP + A	052650029Q	CASTRO PEREZ JUAN JOSE	150,00		0,00
48000/12023000028707/ AYUDAS DE EMERGENCIA "AINP Y	052650029Q	CASTRO PEREZ JUAN JOSE	150,00		0,00
48000/12023000008173/ AYUDAS DE EMERGENCIA AINP Y A	052650182P	VIVO DOMENECH CARLOS JAVIER	150,00		0,00
48000/12023000032200/ AYUDAS DE EMERGENCIA "AINP +	052650182P	VIVO DOMENECH CARLOS JAVIER	150,00		0,00
48000/12023000005053/PAGO AYUDAS EMERGENCIA-AFAM- S	052650182P	VIVO DOMENECH CARLOS JAVIER	150,00		0,00

NOMBRE	NIF	DENOMINACIÓN DEL PERCEPTOR	IMPORTE	FINALIDAD	REINTEGROS
48000/1202300002215/PAGO AYUDAS DE EMERGENCIA SOC	052650182P	VIVO DOMENECH CARLOS JAVIER	0,00		0,00
48102/12023000009428/AYUDAS DE EMERGENCIA RELATIVA	052650615G	MARCO BERTOLIN JOSE ANTONIO	62,56		0,00
48000/12023000020178/AYUDAS DE EMERGENCIA "AINP Y	052650831J	ENGUIDANOS TEJERA MIGUEL	150,00		0,00
48000/12023000036772/AYUDAS DE EMERGENCIA "AINP Y	052650831J	ENGUIDANOS TEJERA MIGUEL	250,00		0,00
48102/12023000037950/Convocatoria=713343   Solicit	052650831J	ENGUIDANOS TEJERA MIGUEL	1.500,00		0,00
48000/12023000012975/AYUDAS EMERGENCIA-AINP +AFAM-S	052650831J	ENGUIDANOS TEJERA MIGUEL	150,00		0,00
48000/12023000019905/AYUDAS DE EMERGENCIA "AINP +	052650831J	ENGUIDANOS TEJERA MIGUEL	150,00		0,00
48102/12023000002567/AYUDAS DE EMERGENCIA RELATIVA	052650885K	MARTORELL BELERT MARIA AMPARO	99,50		0,00
48000/12023000010020/PAGO AYUDAS DE EMERGENCIA AIN	052651578R	AGULLEIRO FONTAN SEBASTIAN	0,00		0,00
48000/12023000012936/AYUDAS EMERGENCIA-AINP +AFAM-S	052651578R	AGULLEIRO FONTAN SEBASTIAN	150,00		0,00
48000/12023000008193/AYUDAS DE EMERGENCIA AINP Y A	052651578R	AGULLEIRO FONTAN SEBASTIAN	150,00		0,00
48000/12023000030783/AYUDAS DE EMERGENCIA "AINP +	052651578R	AGULLEIRO FONTAN SEBASTIAN	150,00		0,00
48000/12023000008165/AYUDAS DE EMERGENCIA AINP Y A	052652283Q	RODRIGUEZ RODRIGUEZ JOSE	150,00		0,00
48000/12023000002205/PAGO AYUDAS DE EMERGENCIA SOC	052652283Q	RODRIGUEZ RODRIGUEZ JOSE	0,00		0,00
48000/12023000005045/PAGO AYUDAS EMERGENCIA-AFAM-S	052652283Q	RODRIGUEZ RODRIGUEZ JOSE	150,00		0,00
48000/12023000032176/AYUDAS DE EMERGENCIA "AINP +	052652283Q	RODRIGUEZ RODRIGUEZ JOSE	150,00		0,00
48102/12023000009427/AYUDAS DE EMERGENCIA RELATIVA	052652760X	LOBATO FERNANDEZ CARMEN	246,00		0,00
48102/12023000030250/AYUDAS DE EMERGENCIA - EMPOBR	052652990X	MONZO CASTELLANO MARIA	174,53		0,00
48102/12023000002885/PAGO AYUDAS DE EMPOBRECIMIENTO	052652990X	MONZO CASTELLANO MARIA	0,00		0,00
48000/12023000005042/PAGO AYUDAS EMERGENCIA-AFAM-S	052653247Z	VAZQUEZ GIMENEZ ANTONIO	200,00		0,00
48000/12023000032173/AYUDAS DE EMERGENCIA "AINP +	052653247Z	VAZQUEZ GIMENEZ ANTONIO	200,00		0,00
48000/12023000002197/PAGO AYUDAS DE EMERGENCIA SOC	052653247Z	VAZQUEZ GIMENEZ ANTONIO	0,00		0,00
48000/12023000002187/PAGO AYUDAS DE EMERGENCIA SOC	052653332F	CIFUENTES GOMEZ ALICIA ANTONIA	0,00		0,00
48000/12023000005036/PAGO AYUDAS EMERGENCIA-AFAM-S	052653332F	CIFUENTES GOMEZ ALICIA ANTONIA	150,00		0,00
48000/12023000036760/AYUDAS DE EMERGENCIA "AINP Y	052653332F	CIFUENTES GOMEZ ALICIA ANTONIA	300,00		0,00
48000/12023000008156/AYUDAS DE EMERGENCIA AINP Y A	052653332F	CIFUENTES GOMEZ ALICIA ANTONIA	150,00		0,00
48000/12023000032126/AYUDAS DE EMERGENCIA "AINP +	052653332F	CIFUENTES GOMEZ ALICIA ANTONIA	150,00		0,00
48903/12023000025348/Convocatoria=703565   Solicit	052654757Y	LOPEZ VALIENTE SERGIO	478,83		0,00
48000/12023000037249/AYUDAS DE EMERGENCIA "AINP +	052655195F	GABARRI NAVARRO DOLORES	250,00		0,00
48000/12023000036808/AYUDAS DE EMERGENCIA "AINP Y	052655195F	GABARRI NAVARRO DOLORES	250,00		0,00

NOMBRE	NIF	DENOMINACIÓN DEL PERCEPTOR	IMPORTE	FINALIDAD	REINTEGROS
48102/12023000036896/ AYUDAS DE EMERGENCIA SOCIAL "	052655890N	NIÑEROLA FERRER MARIA AMPARO	450,00		0,00
48000/12023000011120/ AYUDAS AINP+AFAM- SEMANA DEL 1	052656205M	NAVARRO NAVARRO MARIA JOSE	150,00		0,00
48000/12023000019573/ AYUDAS DE EMERGENCIA "AINP +	052656205M	NAVARRO NAVARRO MARIA JOSE	150,00		0,00
48000/12023000019543/ AYUDAS DE EMERGENCIA AINP Y A	052656205M	NAVARRO NAVARRO MARIA JOSE	150,00		0,00
48102/12023000003207/ Convocatoria=660313 Solicitud	052657189T	GARCIA POLO ALBERTO	1.500,00		0,00
48102/12023000012926/ AYUDAS DE EMERGENCIA RELATIVA	052657504Q	SERRANO JIMENEZ MARCELINA	107,81		0,00
48000/12023000036775/ AYUDAS DE EMERGENCIA "AINP Y	052657904W	SANTIAGO MUÑOZ ANTONIA	300,00		0,00
48000/12023000005971/ AYUDAS EMERGENCIA-AINP +AFAM-S	052658656H	SANCHEZ MARCOS MARIA SOLEDAD	150,00		0,00
48000/12023000002898/ AYUDAS EMERGENCIA-AINP +AFAM-S	052658656H	SANCHEZ MARCOS MARIA SOLEDAD	150,00		0,00
48000/12023000009182/ AYUDAS EMERGENCIA-AINP +AFAM-S	052658656H	SANCHEZ MARCOS MARIA SOLEDAD	150,00		0,00
48102/12023000036898/ AYUDAS DE EMERGENCIA SOCIAL "	052658656H	SANCHEZ MARCOS MARIA SOLEDAD	400,00		0,00
48102/12023000006028/ AYUDAS DE EMERGENCIA RELATIVA	052658792Q	CONTRERAS HUGUET MARIA CRISTINA	0,00		0,00
48102/12023000033452/ AYUDAS DE EMERGENCIA RELATIVA	052658792Q	CONTRERAS HUGUET MARIA CRISTINA	170,67		0,00
48000/12023000033560/ AYUDAS DE EMERGENCIA "AINP +	052658944F	BALLESTER DOMENECH ENCARNACION	150,00		0,00
48000/12023000028739/ AYUDAS DE EMERGENCIA "AINP Y	052658944F	BALLESTER DOMENECH ENCARNACION	150,00		0,00
48000/12023000020208/ AYUDAS DE EMERGENCIA "AINP Y	052659893J	MARTINEZ LACRUZ MARIA DEL CARMEN	250,00		0,00
48000/12023000019556/ AYUDAS DE EMERGENCIA AINP Y A	052659893J	MARTINEZ LACRUZ MARIA DEL CARMEN	250,00		0,00
48000/12023000019589/ AYUDAS DE EMERGENCIA "AINP +	052659893J	MARTINEZ LACRUZ MARIA DEL CARMEN	250,00		0,00
48000/12023000036793/ AYUDAS DE EMERGENCIA "AINP Y	052705802Z	FAULI SEVILLA ESPERANZA	250,00		0,00
48000/12023000025813/ AYUDAS DE EMERGENCIA "AINP Y	052705802Z	FAULI SEVILLA ESPERANZA	250,00		0,00
48000/12023000030467/ AYUDAS DE EMERGENCIA AINP + A	052705802Z	FAULI SEVILLA ESPERANZA	250,00		0,00
48003/12023000003105/ Convocatoria=655943 Solicitud	052721794K	ALFONSO CUERDA FRANCISCO ENRIQUE	500,00		0,00
48000/12023000019571/ AYUDAS DE EMERGENCIA "AINP +	052722256T	OLIVA FORNAS VICENTE MANUEL	150,00		0,00
48000/12023000011118/ AYUDAS AINP+AFAM- SEMANA DEL 1	052722256T	OLIVA FORNAS VICENTE MANUEL	150,00		0,00
48000/12023000019541/ AYUDAS DE EMERGENCIA AINP Y A	052722256T	OLIVA FORNAS VICENTE MANUEL	150,00		0,00
48102/12023000036920/ AYUDAS DE EMERGENCIA SOCIAL "	052722558A	ORTEGA ALFARO INMACULADA	95,55		0,00
48102/12023000030427/ AYUDAS DE EMERGENCIA (EMPOBRE	052725920F	SERRANO SOLER ANGEL FRANCISCO	286,58		0,00
48000/12023000008121/ AYUDAS DE EMERGENCIA AINP Y A	052728137Q	SANTIAGO BUSTAMANTE MIGUEL	200,00		0,00
48000/12023000002142/PAGO AYUDAS DE EMERGENCIA SOC	052728137Q	SANTIAGO BUSTAMANTE MIGUEL	0,00		0,00

NOMBRE	NIF	DENOMINACIÓN DEL PERCEPTOR	IMPORTE	FINALIDAD	REINTEGROS
48000/12023000030867/ AYUDAS DE EMERGENCIA "AINP +	052728137Q	SANTIAGO BUSTAMANTE MIGUEL	200,00		0,00
48000/1202300005003/PAGO AYUDAS EMERGENCIA-AFAM- S	052728137Q	SANTIAGO BUSTAMANTE MIGUEL	200,00		0,00
48102/12023000009425/ AYUDAS DE EMERGENCIA RELATIVA	052729075B	PEREZ SANCHEZ PILAR	168,26		0,00
48003/1202300003106/ Convocatoria=655943 Solicitud	052740238L	BAVIERA ANCHEL MARIA DOLORES	500,00		0,00
48102/12023000030247/ AYUDAS DE EMERGENCIA - EMPOBR	053252761X	NIEVES LOZANO SONIA	269,00		0,00
48102/12023000002880/PAGO AYUDAS DE EMPOBRECIMIENTO	053252761X	NIEVES LOZANO SONIA	0,00		0,00
48102/1202300003197/ Convocatoria=660313 Solicitud	053356719P	REQUENA LOPEZ SHEILA	5.950,00		0,00
48000/12023000011117/ AYUDAS AINP+AFAM- SEMANA DEL 1	053449272D	GABARRE JIMENEZ VANESA	200,00		0,00
48000/12023000019540/ AYUDAS DE EMERGENCIA AINP Y A	053449272D	GABARRE JIMENEZ VANESA	200,00		0,00
48000/12023000019570/ AYUDAS DE EMERGENCIA "AINP +	053449272D	GABARRE JIMENEZ VANESA	200,00		0,00
48000/12023000036787/ AYUDAS DE EMERGENCIA "AINP Y	053893338Z	JIMENEZ GONZALEZ ISABEL	300,00		0,00
48000/12023000002904/ AYUDAS EMERGENCIA-AINP +AFAM-S	054535080X	HERNANDEZ GONZALEZ CONSTANTINO RAFAEL	250,00		0,00
48000/12023000030815/ AYUDAS DE EMERGENCIA "AINP +	054747357C	OBAMA ANGONO PETRA	250,00		0,00
48000/12023000012967/ AYUDAS EMERGENCIA-AINP +AFAM-S	054747357C	OBAMA ANGONO PETRA	250,00		0,00
48000/12023000010095/PAGO AYUDAS DE EMERGENCIA AIN	054747357C	OBAMA ANGONO PETRA	0,00		0,00
48101/12023000037883/ Convocatoria=704737   Solicit	054749655H	CASTIBLANQUE RISUEÑO CLAUDIA	290,00		0,00
48000/12023000033534/ AYUDAS DE EMERGENCIA "AINP +	054749800W	RAMOS MARTINEZ OSCAR FRANCISCO	200,00		0,00
48000/12023000028720/ AYUDAS DE EMERGENCIA "AINP Y	054749800W	RAMOS MARTINEZ OSCAR FRANCISCO	200,00		0,00
48100/12023000037896/ Convocatoria=706565   Solicit	054779659F	PORTOLES ALBARRACIN ALVARO	617,65		0,00
48000/12023000019554/ AYUDAS DE EMERGENCIA AINP Y A	055270679T	MOUS EL AQIL YASSINE	220,00		0,00
48000/12023000020206/ AYUDAS DE EMERGENCIA "AINP Y	055270679T	MOUS EL AQIL YASSINE	220,00		0,00
48000/12023000019586/ AYUDAS DE EMERGENCIA "AINP +	055270679T	MOUS EL AQIL YASSINE	220,00		0,00
48000/12023000032175/ AYUDAS DE EMERGENCIA "AINP +	055271722P	FREIRE OVIEDO KARHINE BEATRIZ	300,00		0,00
48000/12023000002204/PAGO AYUDAS DE EMERGENCIA SOC	055271722P	FREIRE OVIEDO KARHINE BEATRIZ	0,00		0,00
48000/12023000005044/PAGO AYUDAS EMERGENCIA-AFAM- S	055271722P	FREIRE OVIEDO KARHINE BEATRIZ	300,00		0,00
48000/12023000008164/ AYUDAS DE EMERGENCIA AINP Y A	055271722P	FREIRE OVIEDO KARHINE BEATRIZ	300,00		0,00
48102/12023000036897/ AYUDAS DE EMERGENCIA SOCIAL "	055271801H	ESGUERRA MEJIA OVIDIO	500,00		0,00
48000/12023000019900/ AYUDAS DE EMERGENCIA "AINP +	055271815D	MONTOYA TEJEDA NIVIA ISMARY	350,00		0,00
48000/12023000012969/ AYUDAS EMERGENCIA-AINP +AFAM-S	055271815D	MONTOYA TEJEDA NIVIA ISMARY	350,00		0,00
48000/12023000030817/ AYUDAS DE EMERGENCIA "AINP +	055271815D	MONTOYA TEJEDA NIVIA ISMARY	350,00		0,00

NOMBRE	NIF	DENOMINACIÓN DEL PERCEPTOR	IMPORTE	FINALIDAD	REINTEGROS
48000/12023000010097/PAGO AYUDAS DE EMERGENCIA AIN	055271815D	MONTOYA TEJEDA NIVIA ISMARY	0,00		0,00
48000/12023000009203/AYUDAS EMERGENCIA-AINP +AFAM-S	055271939H	YANES MENDOZA LINA MARIA	350,00		0,00
48000/12023000011082/AYUDAS AINP+AFAM-SEMANA DEL 1	055271939H	YANES MENDOZA LINA MARIA	350,00		0,00
48000/12023000006004/AYUDAS EMERGENCIA-AINP +AFAM-S	055271939H	YANES MENDOZA LINA MARIA	350,00		0,00
48000/12023000002160/PAGO AYUDAS DE EMERGENCIA SOC	055272751W	DIAZ GUERRA FRANCIS ELENA	0,00		0,00
48000/12023000005026/PAGO AYUDAS EMERGENCIA-AFAM-S	055272751W	DIAZ GUERRA FRANCIS ELENA	200,00		0,00
48000/12023000008142/AYUDAS DE EMERGENCIA AINP Y A	055272751W	DIAZ GUERRA FRANCIS ELENA	200,00		0,00
48000/12023000031419/AYUDAS DE EMERGENCIA "AINP +	055272751W	DIAZ GUERRA FRANCIS ELENA	200,00		0,00
48102/12023000037980/Convocatoria=713343   Solicit	055273023K	BOUHADDIDI BELKAID MADJID	2.800,00		0,00
48102/12023000028640/AYUDAS DE EMERGENCIA RELATIVA	055273023K	BOUHADDIDI BELKAID MADJID	203,36		0,00
48102/12023000030256/AYUDAS DE EMERGENCIA - EMPOBR	055273023K	BOUHADDIDI BELKAID MADJID	395,00		0,00
48102/12023000005000/PAGO AYUDAS DE EMERGENCIA "E	055273023K	BOUHADDIDI BELKAID MADJID	0,00		0,00
48101/12023000037882/Convocatoria=704737   Solicit	055274263L	DINU BANICA ALESSIA IARINA	801,85		0,00
48000/12023000021445/AYUDAS DE EMERGENCIA "AINP Y	055332560B	CANDELARIA PULGAR IRIS CAROLINA	200,00		0,00
48000/12023000012931/AYUDAS EMERGENCIA-AINP +AFAM-S	055332560B	CANDELARIA PULGAR IRIS CAROLINA	350,00		0,00
48000/12023000030452/AYUDAS DE EMERGENCIA AINP + A	055332560B	CANDELARIA PULGAR IRIS CAROLINA	200,00		0,00
48000/12023000025801/AYUDAS DE EMERGENCIA "AINP Y	055332560B	CANDELARIA PULGAR IRIS CAROLINA	200,00		0,00
48000/12023000012933/AYUDAS EMERGENCIA-AINP +AFAM-S	055625774K	RODRIGUEZ RODRIGUEZ NIKAURY	470,00		0,00
48102/12023000036900/AYUDAS DE EMERGENCIA SOCIAL "	060029532S	RICARDO GARCIA CORALIA	450,00		0,00
48000/12023000025806/AYUDAS DE EMERGENCIA "AINP Y	070354658G	MONTOYA MUÑOZ LUIS	150,00		0,00
48000/12023000030460/AYUDAS DE EMERGENCIA AINP + A	070354658G	MONTOYA MUÑOZ LUIS	150,00		0,00
48000/12023000021453/AYUDAS DE EMERGENCIA "AINP Y	070354658G	MONTOYA MUÑOZ LUIS	150,00		0,00
48000/12023000019529/AYUDAS DE EMERGENCIA AINP Y A	071225933Q	MAYA MONTOYA ADORACION	150,00		0,00
48000/12023000009315/AYUDAS EMERGENCIA-AINP +AFAM-S	071225933Q	MAYA MONTOYA ADORACION	150,00		0,00
48000/12023000011104/AYUDAS AINP+AFAM-SEMANA DEL 1	071225933Q	MAYA MONTOYA ADORACION	150,00		0,00
48000/12023000024954/AYUDAS DE EMERGENCIA AINP + A	072543004S	RENDON LONDOÑO MARIA CRISTINA	315,00		0,00
48102/12023000033457/AYUDAS DE EMERGENCIA RELATIVA	073101839L	PEREZ TOMAS LEONOR	231,50		0,00
48102/12023000011071/AYUDAS DE EMERGENCIA RELATIVA	073101839L	PEREZ TOMAS LEONOR	0,00		0,00
48000/12023000010088/PAGO AYUDAS DE EMERGENCIA AIN	073537853E	FRANCES ANDREU CARMEN MANUELA	0,00		0,00
48000/12023000012960/AYUDAS EMERGENCIA-AINP +AFAM-S	073537853E	FRANCES ANDREU CARMEN MANUELA	200,00		0,00

NOMBRE	NIF	DENOMINACIÓN DEL PERCEPTOR	IMPORTE	FINALIDAD	REINTEGROS
48000/12023000030808/ AYUDAS DE EMERGENCIA "AINP +	073537853E	FRANCES ANDREU CARMEN MANUELA	200,00		0,00
48000/12023000002896/ AYUDAS EMERGENCIA-AINP +AFAM-S	073537886D	ARGILES FABRA ADELINA PILAR	150,00		0,00
48000/12023000020199/ AYUDAS DE EMERGENCIA "AINP Y	073537886D	ARGILES FABRA ADELINA PILAR	150,00		0,00
48000/12023000005967/ AYUDAS EMERGENCIA-AINP +AFAM-S	073537886D	ARGILES FABRA ADELINA PILAR	150,00		0,00
48000/12023000019578/ AYUDAS DE EMERGENCIA "AINP +	073537886D	ARGILES FABRA ADELINA PILAR	150,00		0,00
48000/12023000019547/ AYUDAS DE EMERGENCIA AINP Y A	073537886D	ARGILES FABRA ADELINA PILAR	150,00		0,00
48000/12023000009178/ AYUDAS EMERGENCIA-AINP +AFAM-S	073537886D	ARGILES FABRA ADELINA PILAR	150,00		0,00
48000/12023000009198/ AYUDAS EMERGENCIA-AINP +AFAM-S	073537936J	GARCIA ARIAS FELICITACION	200,00		0,00
48000/12023000005995/ AYUDAS EMERGENCIA-AINP +AFAM-S	073537936J	GARCIA ARIAS FELICITACION	200,00		0,00
48000/12023000002920/ AYUDAS EMERGENCIA-AINP +AFAM-S	073537936J	GARCIA ARIAS FELICITACION	200,00		0,00
48000/12023000019587/ AYUDAS DE EMERGENCIA "AINP +	073553170K	LUCAS MARTOS JOSE FERNANDO	200,00		0,00
48000/12023000024959/ AYUDAS DE EMERGENCIA AINP + A	073553170K	LUCAS MARTOS JOSE FERNANDO	200,00		0,00
48000/12023000020919/ AYUDAS DE EMERGENCIA "AINP Y	073553170K	LUCAS MARTOS JOSE FERNANDO	200,00		0,00
48000/12023000020216/ AYUDAS DE EMERGENCIA "AINP Y	073564556E	MARTINEZ CLEMENTE CRISTINA	250,00		0,00
48000/12023000020927/ AYUDAS DE EMERGENCIA "AINP Y	073564556E	MARTINEZ CLEMENTE CRISTINA	250,00		0,00
48102/12023000033467/ AYUDAS DE EMERGENCIA SOCIAL "	073564556E	MARTINEZ CLEMENTE CRISTINA	450,00		0,00
48000/12023000019928/ AYUDAS DE EMERGENCIA "AINP +	073564556E	MARTINEZ CLEMENTE CRISTINA	250,00		0,00
48000/12023000008162/ AYUDAS DE EMERGENCIA AINP Y A	073653797T	LLORENS PERDIGUER MARIA AMPARO	250,00		0,00
48000/12023000005041/PAGO AYUDAS EMERGENCIA-AFAM- S	073653797T	LLORENS PERDIGUER MARIA AMPARO	250,00		0,00
48000/12023000002196/PAGO AYUDAS DE EMERGENCIA SOC	073653797T	LLORENS PERDIGUER MARIA AMPARO	0,00		0,00
48000/12023000032172/ AYUDAS DE EMERGENCIA "AINP +	073653797T	LLORENS PERDIGUER MARIA AMPARO	250,00		0,00
48101/12023000037881/ Convocatoria=704737   Solicit	073676347X	DOMINGUEZ ESPINOSA GERARD	596,86		0,00
48000/12023000028734/ AYUDAS DE EMERGENCIA "AINP Y	073766064G	ALMONACIL BONILLA FRANCISCO VICENTE	150,00		0,00
48000/12023000033553/ AYUDAS DE EMERGENCIA "AINP +	073766064G	ALMONACIL BONILLA FRANCISCO VICENTE	150,00		0,00
48000/12023000028702/ AYUDAS DE EMERGENCIA "AINP Y	073766315W	BOTIAS LUCAS JESUS	200,00		0,00
48000/12023000033511/ AYUDAS DE EMERGENCIA "AINP +	073766315W	BOTIAS LUCAS JESUS	200,00		0,00
48000/12023000025016/ AYUDAS DE EMERGENCIA AINP + A	073766315W	BOTIAS LUCAS JESUS	200,00		0,00
48000/12023000024962/ AYUDAS DE EMERGENCIA AINP + A	073769923E	GOMEZ COLL ALICIA	200,00		0,00
48000/12023000019591/ AYUDAS DE EMERGENCIA "AINP +	073769923E	GOMEZ COLL ALICIA	200,00		0,00

NOMBRE	NIF	DENOMINACIÓN DEL PERCEPTOR	IMPORTE	FINALIDAD	REINTEGROS
48000/12023000020930/ AYUDAS DE EMERGENCIA "AINP Y	073769923E	GOMEZ COLL ALICIA	200,00		0,00
48000/12023000020949/ AYUDAS DE EMERGENCIA "AINP Y	074502907L	TORNERO MARIN ANTONIO	200,00		0,00
48000/12023000020222/ AYUDAS DE EMERGENCIA "AINP Y	074502907L	TORNERO MARIN ANTONIO	200,00		0,00
48000/12023000024985/ AYUDAS DE EMERGENCIA AINP + A	074502907L	TORNERO MARIN ANTONIO	200,00		0,00
48000/12023000019919/ AYUDAS DE EMERGENCIA "AINP +	077356397Z	RAMIREZ MORAL DEL GLORIA MARIA	200,00		0,00
48000/12023000013098/ AYUDAS EMERGENCIA-AINP +AFAM-S	077356397Z	RAMIREZ MORAL DEL GLORIA MARIA	200,00		0,00
48000/12023000020194/ AYUDAS DE EMERGENCIA "AINP Y	077356397Z	RAMIREZ MORAL DEL GLORIA MARIA	200,00		0,00
48000/12023000005988/ AYUDAS EMERGENCIA-AINP +AFAM-S	078393123S	REGALADO DELGADO JOSE MANUEL	150,00		0,00
48000/12023000002910/ AYUDAS EMERGENCIA-AINP +AFAM-S	078393123S	REGALADO DELGADO JOSE MANUEL	150,00		0,00
48000/12023000010023/PAGO AYUDAS DE EMERGENCIA AIN	078952354R	VEGA GARCIA JUDIT	0,00		0,00
48000/12023000012938/ AYUDAS EMERGENCIA-AINP +AFAM-S	078952354R	VEGA GARCIA JUDIT	200,00		0,00
48000/12023000030786/ AYUDAS DE EMERGENCIA "AINP +	078952354R	VEGA GARCIA JUDIT	200,00		0,00
48000/12023000008196/ AYUDAS DE EMERGENCIA AINP Y A	078952354R	VEGA GARCIA JUDIT	200,00		0,00
48000/12023000033538/ AYUDAS DE EMERGENCIA "AINP +	079141797Q	TARIN ESCRIBANO ESTEFANIA	150,17		0,00
48000/12023000033537/ AYUDAS DE EMERGENCIA "AINP +	079141797Q	TARIN ESCRIBANO ESTEFANIA	99,83		0,00
48102/12023000037977/ Convocatoria=713343   Solicit	079141797Q	TARIN ESCRIBANO ESTEFANIA	1.800,00		0,00
48000/12023000028723/ AYUDAS DE EMERGENCIA "AINP Y	079141797Q	TARIN ESCRIBANO ESTEFANIA	250,00		0,00
48102/12023000012927/ AYUDAS DE EMERGENCIA RELATIVA	085088040T	PEREZ MENERO ANGEL	125,12		0,00
48102/12023000036903/ AYUDAS DE EMERGENCIA SOCIAL "	1104567407	JAPA RIOS ELVIA MARIANA	341,83		0,00
48000/12023000030874/ AYUDAS DE EMERGENCIA "AINP +	1104567407	JAPA RIOS ELVIA MARIANA	250,00		0,00
48000/12023000005008/PAGO AYUDAS EMERGENCIA-AFAM- S	1104567407	JAPA RIOS ELVIA MARIANA	250,00		0,00
48000/12023000002149/PAGO AYUDAS DE EMERGENCIA SOC	1104567407	JAPA RIOS ELVIA MARIANA	0,00		0,00
48000/12023000008126/ AYUDAS DE EMERGENCIA AINP Y A	1104567407	JAPA RIOS ELVIA MARIANA	250,00		0,00
48000/12023000033544/ AYUDAS DE EMERGENCIA "AINP +	118451838	LEON LOPEZ LUIS JUNIOR	300,00		0,00
48000/12023000028728/ AYUDAS DE EMERGENCIA "AINP Y	118451838	LEON LOPEZ LUIS JUNIOR	300,00		0,00
48000/12023000020922/ AYUDAS DE EMERGENCIA "AINP Y	122356115	MOGOLLON RAMOS EVA ELENA	250,00		0,00
48000/12023000033549/ AYUDAS DE EMERGENCIA "AINP +	122356115	MOGOLLON RAMOS EVA ELENA	250,00		0,00
48000/12023000028731/ AYUDAS DE EMERGENCIA "AINP Y	122356115	MOGOLLON RAMOS EVA ELENA	250,00		0,00
48000/12023000020211/ AYUDAS DE EMERGENCIA "AINP Y	122356115	MOGOLLON RAMOS EVA ELENA	250,00		0,00

NOMBRE	NIF	DENOMINACIÓN DEL PERCEPTOR	IMPORTE	FINALIDAD	REINTEGROS
48000/12023000019923/ AYUDAS DE EMERGENCIA "AINP +	122356115	MOGOLLON RAMOS EVA ELENA	250,00		0,00
48000/12023000025800/ AYUDAS DE EMERGENCIA "AINP Y	122504098	VARGAS WALKER MONICA MILAGROS	250,00		0,00
48000/12023000030451/ AYUDAS DE EMERGENCIA AINP + A	122504098	VARGAS WALKER MONICA MILAGROS	250,00		0,00
48000/12023000021443/ AYUDAS DE EMERGENCIA "AINP Y	122504098	VARGAS WALKER MONICA MILAGROS	250,00		0,00
48000/12023000030819/ AYUDAS DE EMERGENCIA "AINP +	122569585	LLERENA UMERES AILEM MICHELA	250,00		0,00
48000/12023000012971/ AYUDAS EMERGENCIA-AINP +AFAM-S	122569585	LLERENA UMERES AILEM MICHELA	250,00		0,00
48000/12023000010099/PAGO AYUDAS DE EMERGENCIA AIN	122569585	LLERENA UMERES AILEM MICHELA	0,00		0,00
48000/12023000010005/PAGO AYUDAS DE EMERGENCIA AIN	135652181	SOSA REITER GRECIA ANDREINA	0,00		0,00
48000/12023000005150/PAGO AYUDAS EMERGENCIA-AFAM- S	135652181	SOSA REITER GRECIA ANDREINA	200,00		0,00
48000/12023000030776/ AYUDAS DE EMERGENCIA "AINP +	135652181	SOSA REITER GRECIA ANDREINA	200,00		0,00
48000/12023000008186/ AYUDAS DE EMERGENCIA AINP Y A	135652181	SOSA REITER GRECIA ANDREINA	200,00		0,00
48000/12023000030774/ AYUDAS DE EMERGENCIA "AINP +	159873483	RIVERO COROY GABRIELA ANDREINA	300,00		0,00
48000/12023000010003/PAGO AYUDAS DE EMERGENCIA AIN	159873483	RIVERO COROY GABRIELA ANDREINA	0,00		0,00
48000/12023000008184/ AYUDAS DE EMERGENCIA AINP Y A	159873483	RIVERO COROY GABRIELA ANDREINA	300,00		0,00
48000/12023000005148/PAGO AYUDAS EMERGENCIA-AFAM- S	159873483	RIVERO COROY GABRIELA ANDREINA	300,00		0,00
48000/12023000002894/ AYUDAS EMERGENCIA-AINP +AFAM-S	165069845	CORONEL HERNANDEZ YOLIS MARIA	200,00		0,00
48000/12023000009175/ AYUDAS EMERGENCIA-AINP +AFAM-S	165069845	CORONEL HERNANDEZ YOLIS MARIA	200,00		0,00
48000/12023000005964/ AYUDAS EMERGENCIA-AINP +AFAM-S	165069845	CORONEL HERNANDEZ YOLIS MARIA	200,00		0,00
48000/12023000012973/ AYUDAS EMERGENCIA-AINP +AFAM-S	168505155	GONZALEZ ACOSTA DUMELYS VIRGINIA	350,00		0,00
48000/12023000010101/PAGO AYUDAS DE EMERGENCIA AIN	168505155	GONZALEZ ACOSTA DUMELYS VIRGINIA	0,00		0,00
48000/12023000030821/ AYUDAS DE EMERGENCIA "AINP +	168505155	GONZALEZ ACOSTA DUMELYS VIRGINIA	350,00		0,00
48000/12023000025790/ AYUDAS DE EMERGENCIA "AINP Y	168627105	RAMIREZ BAUSTE THAIZ AURIMAR	700,00		0,00
48000/12023000021430/ AYUDAS DE EMERGENCIA "AINP Y	168627956	MONASTERIO SALINAS CARLOS EDUARDO	300,00		0,00
48000/12023000011109/ AYUDAS AINP+AFAM- SEMANA DEL 1	168981328	VEGA PRINCIPE JACKELYN JOHANNA	200,00		0,00
48000/12023000019564/ AYUDAS DE EMERGENCIA "AINP +	168981328	VEGA PRINCIPE JACKELYN JOHANNA	200,00		0,00
48000/12023000019534/ AYUDAS DE EMERGENCIA AINP Y A	168981328	VEGA PRINCIPE JACKELYN JOHANNA	200,00		0,00
48000/12023000011091/ AYUDAS AINP+AFAM- SEMANA DEL 1	169607595	BARRIOS ANSE GENESIS CAROLINA	200,00		0,00
48000/12023000009295/ AYUDAS EMERGENCIA-AINP +AFAM-S	169607595	BARRIOS ANSE GENESIS CAROLINA	200,00		0,00
48000/12023000019519/ AYUDAS DE EMERGENCIA AINP Y A	169607595	BARRIOS ANSE GENESIS CAROLINA	200,00		0,00
48000/12023000020227/ AYUDAS DE EMERGENCIA "AINP Y	172074982	ESCOBAR LIENDO VERENICE DEL VALLE	150,00		0,00



NOMBRE	NIF	DENOMINACIÓN DEL PERCEPTOR	IMPORTE	FINALIDAD	REINTEGROS
48000/12023000024990/ AYUDAS DE EMERGENCIA AINP + A	172074982	ESCOBAR LIENDO VERENICE DEL VALLE	150,00		0,00
48000/12023000020954/ AYUDAS DE EMERGENCIA "AINP Y	172074982	ESCOBAR LIENDO VERENICE DEL VALLE	150,00		0,00
48000/12023000021451/ AYUDAS DE EMERGENCIA "AINP Y	175324282	MELENDEZ PEROZO WENDY COROMOTO	300,00		0,00
48000/12023000030458/ AYUDAS DE EMERGENCIA AINP + A	175324282	MELENDEZ PEROZO WENDY COROMOTO	300,00		0,00
48000/12023000025805/ AYUDAS DE EMERGENCIA "AINP Y	175324282	MELENDEZ PEROZO WENDY COROMOTO	300,00		0,00
48000/12023000019603/ AYUDAS DE EMERGENCIA "AINP +	18AE62855	KHVEDELIDZE GOCHA	250,00		0,00
48000/12023000024978/ AYUDAS DE EMERGENCIA AINP + A	18AE62855	KHVEDELIDZE GOCHA	250,00		0,00
48000/12023000020944/ AYUDAS DE EMERGENCIA "AINP Y	18AE62855	KHVEDELIDZE GOCHA	250,00		0,00
48902/12023000030690/ PAGOS A JUSTIFICAR FILA 0 DON	3062	PEREZ MENERO MANUEL	2.500,00		0,00
48000/12023000036776/ AYUDAS DE EMERGENCIA "AINP Y	5928190	ALJABOUR HOSSAM ALDEEN M.R.	200,00		0,00
48000/12023000002171/PAGO AYUDAS DE EMERGENCIA SOC	A04317555	HERNANDEZ LOPEZ KEVIN ALEXIS	0,00		0,00
48000/12023000031445/ AYUDAS DE EMERGENCIA "AINP +	A04317555	HERNANDEZ LOPEZ KEVIN ALEXIS	200,00		0,00
48000/12023000008144/ AYUDAS DE EMERGENCIA AINP Y A	A04317555	HERNANDEZ LOPEZ KEVIN ALEXIS	200,00		0,00
48000/12023000005027/PAGO AYUDAS EMERGENCIA-AFAM- S	A04317555	HERNANDEZ LOPEZ KEVIN ALEXIS	200,00		0,00
48000/12023000002902/ AYUDAS EMERGENCIA-AINP +AFAM-S	A10994802	ORUMWENSE LOVETH	250,00		0,00
48000/12023000009186/ AYUDAS EMERGENCIA-AINP +AFAM-S	A10994802	ORUMWENSE LOVETH	250,00		0,00
48000/12023000036780/ AYUDAS DE EMERGENCIA "AINP Y	A10994802	ORUMWENSE LOVETH	300,00		0,00
48000/12023000005976/ AYUDAS EMERGENCIA-AINP +AFAM-S	A10994802	ORUMWENSE LOVETH	250,00		0,00
48000/12023000012943/ AYUDAS EMERGENCIA-AINP +AFAM-S	A12815012	SAMUEL JOY	250,00		0,00
48000/12023000036791/ AYUDAS DE EMERGENCIA "AINP Y	A12815012	SAMUEL JOY	300,00		0,00
48000/12023000030791/ AYUDAS DE EMERGENCIA "AINP +	A12815012	SAMUEL JOY	250,00		0,00
48000/12023000010028/PAGO AYUDAS DE EMERGENCIA AIN	A12815012	SAMUEL JOY	0,00		0,00
48000/12023000008201/ AYUDAS DE EMERGENCIA AINP Y A	A12815012	SAMUEL JOY	250,00		0,00
48000/12023000020209/ AYUDAS DE EMERGENCIA "AINP Y	AAF575379	SALERNO PATRICIA ELISABET	200,00		0,00
48000/12023000019921/ AYUDAS DE EMERGENCIA "AINP +	AAF575379	SALERNO PATRICIA ELISABET	0,00		0,00
48000/12023000020920/ AYUDAS DE EMERGENCIA "AINP Y	AAF575379	SALERNO PATRICIA ELISABET	0,00		0,00
48000/12023000028738/ AYUDAS DE EMERGENCIA "AINP Y	AAF758978	GONZALEZ YANINA GISELA	250,00		0,00
48000/12023000033558/ AYUDAS DE EMERGENCIA "AINP +	AAF758978	GONZALEZ YANINA GISELA	250,00		0,00
48000/12023000004999/PAGO AYUDAS EMERGENCIA-AFAM- S	AAG135992	MOURA FRANCO ARIEL	300,00		0,00

NOMBRE	NIF	DENOMINACIÓN DEL PERCEPTOR	IMPORTE	FINALIDAD	REINTEGROS
48000/12023000030849/ AYUDAS DE EMERGENCIA "AINP +	AAG135992	MOURA FRANCO ARIEL	300,00		0,00
48000/12023000002129/PAGO AYUDAS DE EMERGENCIA SOC	AAG135992	MOURA FRANCO ARIEL	0,00		0,00
48000/12023000008117/ AYUDAS DE EMERGENCIA AINP Y A	AAG135992	MOURA FRANCO ARIEL	300,00		0,00
48000/12023000020936/ AYUDAS DE EMERGENCIA "AINP Y	AAH258352	GONZALEZ RICARDO DANIEL	250,00		0,00
48000/12023000024969/ AYUDAS DE EMERGENCIA AINP + A	AAH258352	GONZALEZ RICARDO DANIEL	250,00		0,00
48000/12023000019597/ AYUDAS DE EMERGENCIA "AINP +	AAH258352	GONZALEZ RICARDO DANIEL	250,00		0,00
48000/12023000030461/ AYUDAS DE EMERGENCIA AINP + A	AQ685080	FALLA TORRES DARIO	250,00		0,00
48000/12023000021454/ AYUDAS DE EMERGENCIA "AINP Y	AQ685080	FALLA TORRES DARIO	250,00		0,00
48000/12023000025808/ AYUDAS DE EMERGENCIA "AINP Y	AQ685080	FALLA TORRES DARIO	250,00		0,00
48000/12023000030812/ AYUDAS DE EMERGENCIA "AINP +	AQ685102	MALAGON ESCUDERO NOHORA ELSY	250,00		0,00
48000/12023000012964/ AYUDAS EMERGENCIA-AINP +AFAM-S	AQ685102	MALAGON ESCUDERO NOHORA ELSY	250,00		0,00
48000/12023000019896/ AYUDAS DE EMERGENCIA "AINP +	AQ685102	MALAGON ESCUDERO NOHORA ELSY	250,00		0,00
48000/12023000010092/PAGO AYUDAS DE EMERGENCIA AIN	AQ685102	MALAGON ESCUDERO NOHORA ELSY	0,00		0,00
48000/12023000030474/ AYUDAS DE EMERGENCIA AINP + A	AR023853	ZUÑIGA DURAN NANCY AMPARO	300,00		0,00
48000/12023000025818/ AYUDAS DE EMERGENCIA "AINP Y	AR023853	ZUÑIGA DURAN NANCY AMPARO	300,00		0,00
48000/12023000011086/ AYUDAS AINP+AFAM- SEMANA DEL 1	AR520467	GUTIERREZ CABAL MARIA FERNANDA	200,00		0,00
48000/12023000006009/ AYUDAS EMERGENCIA-AINP +AFAM-S	AR520467	GUTIERREZ CABAL MARIA FERNANDA	200,00		0,00
48000/12023000009209/ AYUDAS EMERGENCIA-AINP +AFAM-S	AR520467	GUTIERREZ CABAL MARIA FERNANDA	200,00		0,00
48000/12023000002143/PAGO AYUDAS DE EMERGENCIA SOC	AS661542	RODRIGUEZ VALDES CARLOS ALBERTO	0,00		0,00
48000/12023000030868/ AYUDAS DE EMERGENCIA "AINP +	AS661542	RODRIGUEZ VALDES CARLOS ALBERTO	150,00		0,00
48000/12023000008122/ AYUDAS DE EMERGENCIA AINP Y A	AS661542	RODRIGUEZ VALDES CARLOS ALBERTO	150,00		0,00
48000/12023000005004/PAGO AYUDAS EMERGENCIA-AFAM- S	AS661542	RODRIGUEZ VALDES CARLOS ALBERTO	150,00		0,00
48000/12023000033542/ AYUDAS DE EMERGENCIA "AINP +	AT359017	ARARAT GOMEZ KATERINE	350,00		0,00
48000/12023000028726/ AYUDAS DE EMERGENCIA "AINP Y	AT359017	ARARAT GOMEZ KATERINE	350,00		0,00
48102/12023000033469/ AYUDAS DE EMERGENCIA SOCIAL "	AT638668	AMAYA CASTILLO ERIKA TATIANA	360,00		0,00
48000/12023000021426/ AYUDAS DE EMERGENCIA "AINP Y	AT645229	GONZALEZ GARCIA MONICA DANIELA	300,00		0,00
48000/12023000002893/ AYUDAS EMERGENCIA-AINP +AFAM-S	AU000439	SILVA ROSSO SOFIA	200,00		0,00
48000/12023000009174/ AYUDAS EMERGENCIA-AINP +AFAM-S	AU000439	SILVA ROSSO SOFIA	200,00		0,00
48000/12023000005963/ AYUDAS EMERGENCIA-AINP +AFAM-S	AU000439	SILVA ROSSO SOFIA	200,00		0,00

NOMBRE	NIF	DENOMINACIÓN DEL PERCEPTOR	IMPORTE	FINALIDAD	REINTEGROS
48000/12023000019883/ AYUDAS DE EMERGENCIA "AINP +	AV095084	BOLAÑOS ALBAN DIOCELINA	450,00		0,00
48000/12023000036809/ AYUDAS DE EMERGENCIA "AINP Y	AV223468	CORREA RINCON LEIDY MARCELA	150,00		0,00
48000/12023000037250/ AYUDAS DE EMERGENCIA "AINP +	AV223468	CORREA RINCON LEIDY MARCELA	150,00		0,00
48000/12023000019545/ AYUDAS DE EMERGENCIA AINP Y A	AV541327	PALMA GUIO JOSE LUIS	0,00		0,00
48000/12023000020197/ AYUDAS DE EMERGENCIA "AINP Y	AV541327	PALMA GUIO JOSE LUIS	0,00		0,00
48000/12023000019576/ AYUDAS DE EMERGENCIA "AINP +	AV541327	PALMA GUIO JOSE LUIS	0,00		0,00
48000/12023000028693/ AYUDAS DE EMERGENCIA "AINP Y	AV601519	CORTAZAR RODRIGUEZ CAROLINA	150,00		0,00
48000/12023000025007/ AYUDAS DE EMERGENCIA AINP + A	AV601519	CORTAZAR RODRIGUEZ CAROLINA	150,00		0,00
48000/12023000020968/ AYUDAS DE EMERGENCIA "AINP Y	AV601519	CORTAZAR RODRIGUEZ CAROLINA	150,00		0,00
48000/12023000028714/ AYUDAS DE EMERGENCIA "AINP Y	AV824082	CASTILLO MARTINEZ JESUS RAFAEL	300,00		0,00
48000/12023000033527/ AYUDAS DE EMERGENCIA "AINP +	AV824082	CASTILLO MARTINEZ JESUS RAFAEL	300,00		0,00
48000/12023000033505/ AYUDAS DE EMERGENCIA "AINP +	AV950018	PRADO MARTINEZ ANDRES CAMILO	200,00		0,00
48000/12023000008174/ AYUDAS DE EMERGENCIA AINP Y A	AV950018	PRADO MARTINEZ ANDRES CAMILO	200,00		0,00
48000/12023000028696/ AYUDAS DE EMERGENCIA "AINP Y	AV950018	PRADO MARTINEZ ANDRES CAMILO	200,00		0,00
48000/12023000005054/PAGO AYUDAS EMERGENCIA-AFAM- S	AV950018	PRADO MARTINEZ ANDRES CAMILO	200,00		0,00
48000/12023000002216/PAGO AYUDAS DE EMERGENCIA SOC	AV950018	PRADO MARTINEZ ANDRES CAMILO	0,00		0,00
48000/12023000025010/ AYUDAS DE EMERGENCIA AINP + A	AV950018	PRADO MARTINEZ ANDRES CAMILO	200,00		0,00
48000/12023000032201/ AYUDAS DE EMERGENCIA "AINP +	AV950018	PRADO MARTINEZ ANDRES CAMILO	200,00		0,00
48000/12023000013094/ AYUDAS EMERGENCIA-AINP +AFAM-S	AW055515	RODRIGUEZ VILLAMIZAR JOSEFINA	200,00		0,00
48000/12023000020191/ AYUDAS DE EMERGENCIA "AINP Y	AW055515	RODRIGUEZ VILLAMIZAR JOSEFINA	200,00		0,00
48000/12023000019917/ AYUDAS DE EMERGENCIA "AINP +	AW055515	RODRIGUEZ VILLAMIZAR JOSEFINA	200,00		0,00
48000/12023000008157/ AYUDAS DE EMERGENCIA AINP Y A	AW085939	BOLAÑOS JARAMILLO NEMESIO	200,00		0,00
48000/12023000002189/PAGO AYUDAS DE EMERGENCIA SOC	AW085939	BOLAÑOS JARAMILLO NEMESIO	0,00		0,00
48000/12023000005037/PAGO AYUDAS EMERGENCIA-AFAM- S	AW085939	BOLAÑOS JARAMILLO NEMESIO	200,00		0,00
48000/12023000032157/ AYUDAS DE EMERGENCIA "AINP +	AW085939	BOLAÑOS JARAMILLO NEMESIO	200,00		0,00
48000/12023000030440/ AYUDAS DE EMERGENCIA AINP + A	AW164761	PINEDA VARGAS YESSICA ALEXANDRA	200,00		0,00
48000/12023000021431/ AYUDAS DE EMERGENCIA "AINP Y	AW164761	PINEDA VARGAS YESSICA ALEXANDRA	200,00		0,00
48000/12023000025793/ AYUDAS DE EMERGENCIA "AINP Y	AW164761	PINEDA VARGAS YESSICA ALEXANDRA	200,00		0,00
48000/12023000019895/ AYUDAS DE EMERGENCIA "AINP +	AW367422	CUELLAR CASTRILLON DORA	250,00		0,00

NOMBRE	NIF	DENOMINACIÓN DEL PERCEPTOR	IMPORTE	FINALIDAD	REINTEGROS
48000/12023000030811/ AYUDAS DE EMERGENCIA "AINP +	AW367422	CUELLAR CASTRILLON DORA	250,00		0,00
48000/12023000005015/PAGO AYUDAS EMERGENCIA-AFAM- S	AW426982	GARZON FLOREZ DIANA MARCELA	300,00		0,00
48102/12023000012929/ AYUDAS DE EMERGENCIA RELATIVA	AW566055	ROMERO CARREÑO EVELIA	174,52		0,00
48000/12023000024972/ AYUDAS DE EMERGENCIA AINP + A	AW601661	GALVIS ESCOBAR MARTHA CECILIA	150,00		0,00
48000/12023000020939/ AYUDAS DE EMERGENCIA "AINP Y	AW601661	GALVIS ESCOBAR MARTHA CECILIA	150,00		0,00
48000/12023000019600/ AYUDAS DE EMERGENCIA "AINP +	AW601661	GALVIS ESCOBAR MARTHA CECILIA	150,00		0,00
48000/12023000020967/ AYUDAS DE EMERGENCIA "AINP Y	AW739556	SOTO MARISOL	150,00		0,00
48000/12023000028691/ AYUDAS DE EMERGENCIA "AINP Y	AW739556	SOTO MARISOL	150,00		0,00
48000/12023000006000/ AYUDAS EMERGENCIA-AINP +AFAM-S	AW739556	SOTO MARISOL	150,00		0,00
48000/12023000009200/ AYUDAS EMERGENCIA-AINP +AFAM-S	AW739556	SOTO MARISOL	150,00		0,00
48000/12023000025006/ AYUDAS DE EMERGENCIA AINP + A	AW739556	SOTO MARISOL	150,00		0,00
48000/12023000011079/ AYUDAS AINP+AFAM- SEMANA DEL 1	AW739556	SOTO MARISOL	150,00		0,00
48000/12023000011078/ AYUDAS AINP+AFAM- SEMANA DEL 1	AW766549	QUINTERO BEDOYA YIRLEIDY	300,00		0,00
48000/12023000019575/ AYUDAS DE EMERGENCIA "AINP +	AW827823	SILVA QUINTERO DIANA MAGALY	200,00		0,00
48000/12023000020196/ AYUDAS DE EMERGENCIA "AINP Y	AW827823	SILVA QUINTERO DIANA MAGALY	200,00		0,00
48000/12023000019544/ AYUDAS DE EMERGENCIA AINP Y A	AW827823	SILVA QUINTERO DIANA MAGALY	200,00		0,00
48000/12023000020212/ AYUDAS DE EMERGENCIA "AINP Y	AX487127	OSPINA VELASQUEZ SANDRA PATRICIA	200,00		0,00
48000/12023000019924/ AYUDAS DE EMERGENCIA "AINP +	AX487127	OSPINA VELASQUEZ SANDRA PATRICIA	200,00		0,00
48000/12023000020923/ AYUDAS DE EMERGENCIA "AINP Y	AX487127	OSPINA VELASQUEZ SANDRA PATRICIA	200,00		0,00
48000/12023000008160/ AYUDAS DE EMERGENCIA AINP Y A	AX561276	RAMIREZ PERILLA ANDREA	250,00		0,00
48000/12023000032171/ AYUDAS DE EMERGENCIA "AINP +	AX561276	RAMIREZ PERILLA ANDREA	250,00		0,00
48000/12023000005040/PAGO AYUDAS EMERGENCIA-AFAM- S	AX561276	RAMIREZ PERILLA ANDREA	250,00		0,00
48000/12023000002195/PAGO AYUDAS DE EMERGENCIA SOC	AX561276	RAMIREZ PERILLA ANDREA	0,00		0,00
48000/12023000009314/ AYUDAS EMERGENCIA-AINP +AFAM-S	AX644387	CHEDRAUI ROMERO JHOAN ALFREDO	150,00		0,00
48000/12023000011103/ AYUDAS AINP+AFAM- SEMANA DEL 1	AX644387	CHEDRAUI ROMERO JHOAN ALFREDO	150,00		0,00
48000/12023000020183/ AYUDAS DE EMERGENCIA "AINP Y	AX691136	RODRIGUEZ AGUILAR PAULA MARCELA	350,00		0,00
48000/12023000019910/ AYUDAS DE EMERGENCIA "AINP +	AX691136	RODRIGUEZ AGUILAR PAULA MARCELA	350,00		0,00
48000/12023000012980/ AYUDAS EMERGENCIA-AINP +AFAM-S	AX691136	RODRIGUEZ AGUILAR PAULA MARCELA	350,00		0,00
48000/12023000028733/ AYUDAS DE EMERGENCIA "AINP Y	AX711346	AMARILES JAQUELINE YOHANA	300,00		0,00

NOMBRE	NIF	DENOMINACIÓN DEL PERCEPTOR	IMPORTE	FINALIDAD	REINTEGROS
48000/12023000033552/ AYUDAS DE EMERGENCIA "AINP +	AX711346	AMARILES JAQUELINE YOHANA	300,00		0,00
48000/12023000020210/ AYUDAS DE EMERGENCIA "AINP Y	AX727108	GARCIA GIRALDO MARLENY	300,00		0,00
48000/12023000020921/ AYUDAS DE EMERGENCIA "AINP Y	AX727108	GARCIA GIRALDO MARLENY	300,00		0,00
48000/12023000019922/ AYUDAS DE EMERGENCIA "AINP +	AX727108	GARCIA GIRALDO MARLENY	300,00		0,00
48000/12023000005969/ AYUDAS EMERGENCIA-AINP +AFAM-S	AX755562	GONZALEZ LOPEZ MONICA JANETH	200,00		0,00
48000/12023000002897/ AYUDAS EMERGENCIA-AINP +AFAM-S	AX755562	GONZALEZ LOPEZ MONICA JANETH	200,00		0,00
48000/12023000009180/ AYUDAS EMERGENCIA-AINP +AFAM-S	AX755562	GONZALEZ LOPEZ MONICA JANETH	200,00		0,00
48000/12023000030870/ AYUDAS DE EMERGENCIA "AINP +	AX850552	GIL SANTA ANDRES ESTEBAN	300,00		0,00
48000/12023000005006/PAGO AYUDAS EMERGENCIA-AFAM- S	AX850552	GIL SANTA ANDRES ESTEBAN	300,00		0,00
48000/12023000002145/PAGO AYUDAS DE EMERGENCIA SOC	AX850552	GIL SANTA ANDRES ESTEBAN	0,00		0,00
48000/12023000008124/ AYUDAS DE EMERGENCIA AINP Y A	AX850552	GIL SANTA ANDRES ESTEBAN	300,00		0,00
48000/12023000028725/ AYUDAS DE EMERGENCIA "AINP Y	AX878244	SANCHEZ ESCOBAR JESSICA VIVIANA	200,00		0,00
48000/12023000033540/ AYUDAS DE EMERGENCIA "AINP +	AX878244	SANCHEZ ESCOBAR JESSICA VIVIANA	200,00		0,00
48000/12023000028685/ AYUDAS DE EMERGENCIA "AINP Y	AX911784	CASTAÑEDA BEDOYA KAREN DIDI	330,00		0,00
48000/12023000033510/ AYUDAS DE EMERGENCIA "AINP +	AX913225	BOJORGE RAMIREZ LILIAN GESELLA	150,00		0,00
48000/12023000025015/ AYUDAS DE EMERGENCIA AINP + A	AX913225	BOJORGE RAMIREZ LILIAN GESELLA	150,00		0,00
48000/12023000028701/ AYUDAS DE EMERGENCIA "AINP Y	AX913225	BOJORGE RAMIREZ LILIAN GESELLA	150,00		0,00
48102/12023000037947/ Convocatoria=713343   Solicit	AX913225	BOJORGE RAMIREZ LILIAN GESELLA	1.500,00		0,00
48000/12023000030903/ AYUDAS DE EMERGENCIA "AINP +	AY024724	MARTINEZ GIRALDO ANGELA YAZMIN	250,00		0,00
48000/12023000005011/PAGO AYUDAS EMERGENCIA-AFAM- S	AY024724	MARTINEZ GIRALDO ANGELA YAZMIN	250,00		0,00
48000/12023000002151/PAGO AYUDAS DE EMERGENCIA SOC	AY024724	MARTINEZ GIRALDO ANGELA YAZMIN	0,00		0,00
48000/12023000008129/ AYUDAS DE EMERGENCIA AINP Y A	AY024724	MARTINEZ GIRALDO ANGELA YAZMIN	250,00		0,00
48102/12023000037231/ AYUDAS DE EMPOBRECIMIENTO ENE	AY096173	DUARTE PEÑA DIANA ESPERANZA	420,00		0,00
48000/12023000008125/ AYUDAS DE EMERGENCIA AINP Y A	AY111458	RUIZ URREGO VICTOR MAURICIO	250,00		0,00
48000/12023000002148/PAGO AYUDAS DE EMERGENCIA SOC	AY111458	RUIZ URREGO VICTOR MAURICIO	0,00		0,00
48000/12023000030873/ AYUDAS DE EMERGENCIA "AINP +	AY111458	RUIZ URREGO VICTOR MAURICIO	250,00		0,00
48000/12023000005007/PAGO AYUDAS EMERGENCIA-AFAM- S	AY111458	RUIZ URREGO VICTOR MAURICIO	250,00		0,00
48000/12023000030475/ AYUDAS DE EMERGENCIA AINP + A	AY158315	HERRERA EMILCEN	200,00		0,00
48000/12023000025819/ AYUDAS DE EMERGENCIA "AINP Y	AY158315	HERRERA EMILCEN	200,00		0,00

NOMBRE	NIF	DENOMINACIÓN DEL PERCEPTOR	IMPORTE	FINALIDAD	REINTEGROS
48000/12023000036798/ AYUDAS DE EMERGENCIA "AINP Y	AY158315	HERRERA EMILCEN	200,00		0,00
48000/12023000012946/ AYUDAS EMERGENCIA-AINP +AFAM-S	AY254618	ALZATE CORDOBA MARIA BELLY	200,00		0,00
48000/12023000030794/ AYUDAS DE EMERGENCIA "AINP +	AY254618	ALZATE CORDOBA MARIA BELLY	200,00		0,00
48000/12023000010068/PAGO AYUDAS DE EMERGENCIA AIN	AY254618	ALZATE CORDOBA MARIA BELLY	0,00		0,00
48000/12023000008205/ AYUDAS DE EMERGENCIA AINP Y A	AY254618	ALZATE CORDOBA MARIA BELLY	200,00		0,00
48102/12023000019880/ Convocatoria=660313 Solicitud	AY430705	LASSO YEINER STEVEN	0,00		0,00
48102/12023000003202/ Convocatoria=660313 Solicitud	AY430705	LASSO YEINER STEVEN	2.000,00		0,00
48000/12023000033504/ AYUDAS DE EMERGENCIA "AINP +	AY502148	GARCIA ORTIZ MAURICIO	150,00		0,00
48000/12023000005156/PAGO AYUDAS EMERGENCIA-AFAM- S	AY502148	GARCIA ORTIZ MAURICIO	150,00		0,00
48000/12023000025009/ AYUDAS DE EMERGENCIA AINP + A	AY502148	GARCIA ORTIZ MAURICIO	150,00		0,00
48000/12023000008189/ AYUDAS DE EMERGENCIA AINP Y A	AY502148	GARCIA ORTIZ MAURICIO	150,00		0,00
48000/12023000010016/PAGO AYUDAS DE EMERGENCIA AIN	AY502148	GARCIA ORTIZ MAURICIO	0,00		0,00
48000/12023000030779/ AYUDAS DE EMERGENCIA "AINP +	AY502148	GARCIA ORTIZ MAURICIO	150,00		0,00
48000/12023000028695/ AYUDAS DE EMERGENCIA "AINP Y	AY502148	GARCIA ORTIZ MAURICIO	150,00		0,00
48000/12023000028732/ AYUDAS DE EMERGENCIA "AINP Y	AY713578	FALLA MALAGON CESAR DAVID	250,00		0,00
48000/12023000033550/ AYUDAS DE EMERGENCIA "AINP +	AY713578	FALLA MALAGON CESAR DAVID	250,00		0,00
48000/12023000037251/ AYUDAS DE EMERGENCIA "AINP +	AY717737	CORREA RINCON SANDRA PATRICIA	150,00		0,00
48000/12023000036810/ AYUDAS DE EMERGENCIA "AINP Y	AY717737	CORREA RINCON SANDRA PATRICIA	150,00		0,00
48000/12023000012979/ AYUDAS EMERGENCIA-AINP +AFAM-S	AZ118796	URBANO MUÑOZ KATHERINE JOHANA	200,00		0,00
48000/12023000019909/ AYUDAS DE EMERGENCIA "AINP +	AZ118796	URBANO MUÑOZ KATHERINE JOHANA	200,00		0,00
48000/12023000020182/ AYUDAS DE EMERGENCIA "AINP Y	AZ118796	URBANO MUÑOZ KATHERINE JOHANA	200,00		0,00
48102/12023000036889/ AYUDAS DE EMERGENCIA SOCIAL "	AZ393134	PAEZ NOGUERA MARTHA CLEOFE	520,00		0,00
48000/12023000030907/ AYUDAS DE EMERGENCIA "AINP +	AZ555398	ORTIZ SINISTERRA ESTRELLA FERNANDA	200,00		0,00
48102/12023000036890/ AYUDAS DE EMERGENCIA SOCIAL "	AZ555398	ORTIZ SINISTERRA ESTRELLA FERNANDA	350,00		0,00
48000/12023000008133/ AYUDAS DE EMERGENCIA AINP Y A	AZ555398	ORTIZ SINISTERRA ESTRELLA FERNANDA	200,00		0,00
48000/12023000002155/PAGO AYUDAS DE EMERGENCIA SOC	AZ555398	ORTIZ SINISTERRA ESTRELLA FERNANDA	0,00		0,00
48000/12023000005019/PAGO AYUDAS EMERGENCIA-AFAM- S	AZ555398	ORTIZ SINISTERRA ESTRELLA FERNANDA	200,00		0,00
48000/12023000024973/ AYUDAS DE EMERGENCIA AINP + A	AZ615108	LOPEZ HURTADO DIANA MARCELA	250,00		0,00
48000/12023000019601/ AYUDAS DE EMERGENCIA "AINP +	AZ615108	LOPEZ HURTADO DIANA MARCELA	250,00		0,00
48000/12023000020940/ AYUDAS DE EMERGENCIA "AINP Y	AZ615108	LOPEZ HURTADO DIANA MARCELA	250,00		0,00

NOMBRE	NIF	DENOMINACIÓN DEL PERCEPTOR	IMPORTE	FINALIDAD	REINTEGROS
48000/12023000005974/ AYUDAS EMERGENCIA-AINP +AFAM-S	AZ638903	OLIVOS MARTINEZ MARIA IVED	250,00		0,00
48000/12023000002900/ AYUDAS EMERGENCIA-AINP +AFAM-S	AZ638903	OLIVOS MARTINEZ MARIA IVED	250,00		0,00
48000/12023000009184/ AYUDAS EMERGENCIA-AINP +AFAM-S	AZ638903	OLIVOS MARTINEZ MARIA IVED	250,00		0,00
48000/12023000036794/ AYUDAS DE EMERGENCIA "AINP Y	AZ906018	RAMIREZ CABAL KAROL PAOLA	250,00		0,00
48000/12023000030468/ AYUDAS DE EMERGENCIA AINP + A	AZ906018	RAMIREZ CABAL KAROL PAOLA	250,00		0,00
48000/12023000025814/ AYUDAS DE EMERGENCIA "AINP Y	AZ906018	RAMIREZ CABAL KAROL PAOLA	250,00		0,00
48903/12023000025352/ Convocatoria=703565   Solicit	B67718387	VALBAR21 SL	922,08		0,00
48903/12023000025351/ Convocatoria=703565   Solicit	B96357983	BAÑOS Y COCINAS CALANDIN SL	1.194,16		0,00
44200/12023000020072/cubrir los gastos de gestión	B97084651	CENTRO DE EMPLEO ESTUDIOS Y FORMACION SLU	30.927,70		0,00
44000/12023000001739/ APORTACIÓN MUNICIPAL PARA FIN	B97084651	CENTRO DE EMPLEO ESTUDIOS Y FORMACION SLU	200.000,00		0,00
44000/12023000010786/ Aportación municipal 2023	B97084651	CENTRO DE EMPLEO ESTUDIOS Y FORMACION SLU	192.000,00		0,00
48100/12023000025334/"AYUDA COMEDOR" AYUDAS FAMIL	B97801336	ACTIVIDADES EDUCATIVAS LA FONTAINE	632,00		0,00
48903/12023000025349/ Convocatoria=703565   Solicit	B98707979	GRUPO A RIURE S.L.U	781,39		0,00
48000/12023000036795/ AYUDAS DE EMERGENCIA "AINP Y	BA079934	CALDERON OMEN ELIZABETH	200,00		0,00
48000/12023000020913/ AYUDAS DE EMERGENCIA "AINP Y	BA079934	CALDERON OMEN ELIZABETH	600,00		0,00
48000/12023000025815/ AYUDAS DE EMERGENCIA "AINP Y	BA079934	CALDERON OMEN ELIZABETH	200,00		0,00
48000/12023000030469/ AYUDAS DE EMERGENCIA AINP + A	BA079934	CALDERON OMEN ELIZABETH	200,00		0,00
48000/12023000011114/ AYUDAS AINP+AFAM- SEMANA DEL 1	BA079934	CALDERON OMEN ELIZABETH	300,00		0,00
48000/12023000030457/ AYUDAS DE EMERGENCIA AINP + A	BA140118	CASTAÑO MARIN LUZDELLY	200,00		0,00
48000/12023000021449/ AYUDAS DE EMERGENCIA "AINP Y	BA140118	CASTAÑO MARIN LUZDELLY	200,00		0,00
48000/12023000025804/ AYUDAS DE EMERGENCIA "AINP Y	BA140118	CASTAÑO MARIN LUZDELLY	200,00		0,00
48102/12023000036905/ AYUDAS DE EMERGENCIA SOCIAL "	BA516687	APONZA MORENO WILLIAN EDUARDO	450,00		0,00
48102/12023000037230/ AYUDAS DE EMPOBRECIMIENTO ENE	BA562353	CAMARGO CORTES MARIA EUGENIA	450,00		0,00
48000/12023000012963/ AYUDAS EMERGENCIA-AINP +AFAM-S	BA801046	CUELLAR CASTRILLON DORA	250,00		0,00
48000/12023000010091/PAGO AYUDAS DE EMERGENCIA AIN	BA801046	CUELLAR CASTRILLON DORA	0,00		0,00
48000/12023000033520/ AYUDAS DE EMERGENCIA "AINP +	BA809629	ALVAREZ JUAN DIEGO	300,00		0,00
48000/12023000025027/ AYUDAS DE EMERGENCIA AINP + A	BA809629	ALVAREZ JUAN DIEGO	300,00		0,00
48000/12023000028713/ AYUDAS DE EMERGENCIA "AINP Y	BA809629	ALVAREZ JUAN DIEGO	300,00		0,00
48102/1202300003203/ Convocatoria=660313 Solicitud	BC050593	MALDONADO MARIA DEL CARMEN	2.200,00		0,00
48000/12023000008213/ AYUDAS DE EMERGENCIA AINP Y A	C288389	ESPINOLA ORUE ALICIA MABEL	150,00		0,00
48000/12023000030798/ AYUDAS DE EMERGENCIA "AINP +	C288389	ESPINOLA ORUE ALICIA MABEL	150,00		0,00

NOMBRE	NIF	DENOMINACIÓN DEL PERCEPTOR	IMPORTE	FINALIDAD	REINTEGROS
48000/12023000012950/ AYUDAS EMERGENCIA-AINP +AFAM-S	C288389	ESPINOLA ORUE ALICIA MABEL	150,00		0,00
48000/12023000010074/PAGO AYUDAS DE EMERGENCIA AIN	C288389	ESPINOLA ORUE ALICIA MABEL	0,00		0,00
48000/12023000011087/ AYUDAS AINP+AFAM- SEMANA DEL 1	C293935	MORINIGO VIVIANA BELEN	250,00		0,00
48000/12023000006010/ AYUDAS EMERGENCIA-AINP +AFAM-S	C293935	MORINIGO VIVIANA BELEN	250,00		0,00
48000/12023000009210/ AYUDAS EMERGENCIA-AINP +AFAM-S	C293935	MORINIGO VIVIANA BELEN	250,00		0,00
48000/12023000030445/ AYUDAS DE EMERGENCIA AINP + A	D454123	SUAREZ VALESTRINO CLAUDIA JANET	300,00		0,00
48000/12023000025796/ AYUDAS DE EMERGENCIA "AINP Y	D454123	SUAREZ VALESTRINO CLAUDIA JANET	300,00		0,00
48000/12023000021435/ AYUDAS DE EMERGENCIA "AINP Y	D454123	SUAREZ VALESTRINO CLAUDIA JANET	300,00		0,00
48000/12023000012935/ AYUDAS EMERGENCIA-AINP +AFAM-S	E0112131	SANCHEZ CASTILLO ALBA SUYAPA	300,00		0,00
48000/12023000008192/ AYUDAS DE EMERGENCIA AINP Y A	E0112131	SANCHEZ CASTILLO ALBA SUYAPA	300,00		0,00
48102/12023000037975/ Convocatoria=713343   Solicit	E0112131	SANCHEZ CASTILLO ALBA SUYAPA	2.500,00		0,00
48000/12023000010019/PAGO AYUDAS DE EMERGENCIA AIN	E0112131	SANCHEZ CASTILLO ALBA SUYAPA	0,00		0,00
48000/12023000030782/ AYUDAS DE EMERGENCIA "AINP +	E0112131	SANCHEZ CASTILLO ALBA SUYAPA	300,00		0,00
48000/12023000028741/ AYUDAS DE EMERGENCIA "AINP Y	E0112199	ALVARADO MIRZA YOLANY	350,00		0,00
48000/12023000033561/ AYUDAS DE EMERGENCIA "AINP +	E0112199	ALVARADO MIRZA YOLANY	350,00		0,00
48102/12023000036918/ AYUDAS DE EMERGENCIA SOCIAL "	E0118929	ARTICA PALMA KATERIN JULISSA	450,00		0,00
48000/12023000024963/ AYUDAS DE EMERGENCIA AINP + A	E0207214	BANEGAS PEÑA ANGIE LINETH	250,00		0,00
48000/12023000019592/ AYUDAS DE EMERGENCIA "AINP +	E0207214	BANEGAS PEÑA ANGIE LINETH	250,00		0,00
48000/12023000020931/ AYUDAS DE EMERGENCIA "AINP Y	E0207214	BANEGAS PEÑA ANGIE LINETH	250,00		0,00
48000/12023000036799/ AYUDAS DE EMERGENCIA "AINP Y	E0368315	PEREZ PEREZ ARACELY ORLANDINA	150,00		0,00
48000/12023000025820/ AYUDAS DE EMERGENCIA "AINP Y	E0368315	PEREZ PEREZ ARACELY ORLANDINA	150,00		0,00
48000/12023000030476/ AYUDAS DE EMERGENCIA AINP + A	E0368315	PEREZ PEREZ ARACELY ORLANDINA	150,00		0,00
48000/12023000020915/ AYUDAS DE EMERGENCIA "AINP Y	E0385928	MENDOZA LOPEZ DANIA LIZETH	300,00		0,00
48000/12023000024956/ AYUDAS DE EMERGENCIA AINP + A	E0385928	MENDOZA LOPEZ DANIA LIZETH	300,00		0,00
48000/12023000019574/ AYUDAS DE EMERGENCIA "AINP +	E0385928	MENDOZA LOPEZ DANIA LIZETH	300,00		0,00
48000/12023000033554/ AYUDAS DE EMERGENCIA "AINP +	E0427484	TORRES RODRIGUEZ JONCY ARISTIDES	300,00		0,00
48000/12023000028735/ AYUDAS DE EMERGENCIA "AINP Y	E0427484	TORRES RODRIGUEZ JONCY ARISTIDES	300,00		0,00
48000/12023000028724/ AYUDAS DE EMERGENCIA "AINP Y	E255554	MACHADO SOSA VIVIAN SUYAPA	250,00		0,00
48000/12023000033539/ AYUDAS DE EMERGENCIA "AINP +	E255554	MACHADO SOSA VIVIAN SUYAPA	250,00		0,00
48000/12023000030454/ AYUDAS DE EMERGENCIA AINP + A	E920823	RODRIGUEZ BRIZUELA IRIS JEANETHE	200,00		0,00



NOMBRE	NIF	DENOMINACIÓN DEL PERCEPTOR	IMPORTE	FINALIDAD	REINTEGROS
48000/12023000025802/ AYUDAS DE EMERGENCIA "AINP Y	E920823	RODRIGUEZ BRIZUELA IRIS JEANETHE	200,00		0,00
48000/12023000021446/ AYUDAS DE EMERGENCIA "AINP Y	E920823	RODRIGUEZ BRIZUELA IRIS JEANETHE	200,00		0,00
48000/12023000011106/ AYUDAS AINP+AFAM- SEMANA DEL 1	F0116699	MICHA ANDEME DANIEL ANGEL ESONO	250,00		0,00
48000/12023000019561/ AYUDAS DE EMERGENCIA "AINP +	F0116699	MICHA ANDEME DANIEL ANGEL ESONO	250,00		0,00
48000/12023000019531/ AYUDAS DE EMERGENCIA AINP Y A	F0116699	MICHA ANDEME DANIEL ANGEL ESONO	250,00		0,00
48000/12023000002899/ AYUDAS EMERGENCIA-AINP +AFAM-S	F0207138	ENAMA NFONO MARIANO	0,00		0,00
48000/12023000005973/ AYUDAS EMERGENCIA-AINP +AFAM-S	F0207138	ENAMA NFONO MARIANO	0,00		0,00
48000/12023000009183/ AYUDAS EMERGENCIA-AINP +AFAM-S	F0207138	ENAMA NFONO MARIANO	0,00		0,00
48000/12023000002156/PAGO AYUDAS DE EMERGENCIA SOC	F024978	ZALDIVAR MEJIA EDGAR ISMAEL	0,00		0,00
48000/12023000005021/PAGO AYUDAS EMERGENCIA-AFAM- S	F024978	ZALDIVAR MEJIA EDGAR ISMAEL	350,00		0,00
48000/12023000030908/ AYUDAS DE EMERGENCIA "AINP +	F024978	ZALDIVAR MEJIA EDGAR ISMAEL	350,00		0,00
48000/12023000008134/ AYUDAS DE EMERGENCIA AINP Y A	F024978	ZALDIVAR MEJIA EDGAR ISMAEL	350,00		0,00
48000/12023000020941/ AYUDAS DE EMERGENCIA "AINP Y	F219686	FERNANDEZ SABILLON AMANDA MAURICIA	0,00		0,00
48000/12023000019602/ AYUDAS DE EMERGENCIA "AINP +	F219686	FERNANDEZ SABILLON AMANDA MAURICIA	0,00		0,00
48000/12023000024974/ AYUDAS DE EMERGENCIA AINP + A	F219686	FERNANDEZ SABILLON AMANDA MAURICIA	0,00		0,00
48000/12023000008200/ AYUDAS DE EMERGENCIA AINP Y A	F309504	ARITA ECHEVERRIA LEONARDO ANTONIO	150,00		0,00
48000/12023000010027/PAGO AYUDAS DE EMERGENCIA AIN	F309504	ARITA ECHEVERRIA LEONARDO ANTONIO	0,00		0,00
48000/12023000030790/ AYUDAS DE EMERGENCIA "AINP +	F309504	ARITA ECHEVERRIA LEONARDO ANTONIO	150,00		0,00
48000/12023000012942/ AYUDAS EMERGENCIA-AINP +AFAM-S	F309504	ARITA ECHEVERRIA LEONARDO ANTONIO	150,00		0,00
48000/12023000036806/ AYUDAS DE EMERGENCIA "AINP Y	F514864	SANCHEZ OSORTO ANDERSY FABIOLA	200,00		0,00
48000/12023000037246/ AYUDAS DE EMERGENCIA "AINP +	F514864	SANCHEZ OSORTO ANDERSY FABIOLA	200,00		0,00
48000/12023000011094/ AYUDAS AINP+AFAM- SEMANA DEL 1	F514864	SANCHEZ OSORTO ANDERSY FABIOLA	200,00		0,00
48000/12023000019522/ AYUDAS DE EMERGENCIA AINP Y A	F514864	SANCHEZ OSORTO ANDERSY FABIOLA	200,00		0,00
48000/12023000009304/ AYUDAS EMERGENCIA-AINP +AFAM-S	F514864	SANCHEZ OSORTO ANDERSY FABIOLA	200,00		0,00
48003/12023000003103/ Convocatoria=655943 Solicitud	F67915421	FUTURA DENTAL, COOP.V	500,00		0,00
48000/12023000020188/ AYUDAS DE EMERGENCIA "AINP Y	F748663	SANCHEZ AMAYA MARTA MIRIAM	200,00		0,00
48000/12023000012987/ AYUDAS EMERGENCIA-AINP +AFAM-S	F748663	SANCHEZ AMAYA MARTA MIRIAM	200,00		0,00
48000/12023000019915/ AYUDAS DE EMERGENCIA "AINP +	F748663	SANCHEZ AMAYA MARTA MIRIAM	200,00		0,00
48000/12023000010022/PAGO AYUDAS DE EMERGENCIA AIN	F812526	RAMIREZ MENDEZ JORDAN HAMAT	0,00		0,00
48000/12023000030785/ AYUDAS DE EMERGENCIA "AINP +	F812526	RAMIREZ MENDEZ JORDAN HAMAT	200,00		0,00

NOMBRE	NIF	DENOMINACIÓN DEL PERCEPTOR	IMPORTE	FINALIDAD	REINTEGROS
48000/12023000008195/ AYUDAS DE EMERGENCIA AINP Y A	F812526	RAMIREZ MENDEZ JORDAN HAMAT	200,00		0,00
48000/12023000031306/ AYUDAS DE EMERGENCIA "AINP +	F833894	LOPEZ RAMOS INDIRA KARITZA	230,00		0,00
48000/12023000002158/PAGO AYUDAS DE EMERGENCIA SOC	F833894	LOPEZ RAMOS INDIRA KARITZA	0,00		0,00
48000/12023000005024/PAGO AYUDAS EMERGENCIA-AFAM- S	F833894	LOPEZ RAMOS INDIRA KARITZA	230,00		0,00
48000/12023000008138/ AYUDAS DE EMERGENCIA AINP Y A	F833894	LOPEZ RAMOS INDIRA KARITZA	230,00		0,00
48000/12023000009193/ AYUDAS EMERGENCIA-AINP +AFAM-S	F847338	BANEGAS SANCHEZ GUADALUPE ELIZABETH	270,00		0,00
48000/12023000002914/ AYUDAS EMERGENCIA-AINP +AFAM-S	F847338	BANEGAS SANCHEZ GUADALUPE ELIZABETH	270,00		0,00
48000/12023000005990/ AYUDAS EMERGENCIA-AINP +AFAM-S	F847338	BANEGAS SANCHEZ GUADALUPE ELIZABETH	270,00		0,00
48000/12023000019901/ AYUDAS DE EMERGENCIA "AINP +	F919003	FLORES CRUZ JALMA GEOCONDA	0,00		0,00
48000/12023000030818/ AYUDAS DE EMERGENCIA "AINP +	F919003	FLORES CRUZ JALMA GEOCONDA	0,00		0,00
48000/12023000010098/PAGO AYUDAS DE EMERGENCIA AIN	F919003	FLORES CRUZ JALMA GEOCONDA	0,00		0,00
48000/12023000012970/ AYUDAS EMERGENCIA-AINP +AFAM-S	F919003	FLORES CRUZ JALMA GEOCONDA	0,00		0,00
48000/12023000028710/ AYUDAS DE EMERGENCIA "AINP Y	F925106	VELASQUEZ REYES ELIZABETH	350,00		0,00
48000/12023000025023/ AYUDAS DE EMERGENCIA AINP + A	F925106	VELASQUEZ REYES ELIZABETH	350,00		0,00
48000/12023000033518/ AYUDAS DE EMERGENCIA "AINP +	F925106	VELASQUEZ REYES ELIZABETH	350,00		0,00
48000/12023000019890/ AYUDAS DE EMERGENCIA "AINP +	F996147	GARCIA CABRERA ALBERTO	200,00		0,00
48000/12023000010084/PAGO AYUDAS DE EMERGENCIA AIN	F996147	GARCIA CABRERA ALBERTO	0,00		0,00
48000/12023000030804/ AYUDAS DE EMERGENCIA "AINP +	F996147	GARCIA CABRERA ALBERTO	200,00		0,00
48000/12023000012956/ AYUDAS EMERGENCIA-AINP +AFAM-S	F996147	GARCIA CABRERA ALBERTO	200,00		0,00
48102/12023000033455/ AYUDAS DE EMERGENCIA RELATIVA	FT218660	MARQUES CHRISPIM DEBORA	301,98		0,00
48102/12023000006032/ AYUDAS DE EMERGENCIA RELATIVA	FT218660	MARQUES CHRISPIM DEBORA	0,00		0,00
48000/12023000011101/ AYUDAS AINP+AFAM- SEMANA DEL 1	FX533114	RUFINO PAULO OZEIAS	0,00		0,00
48000/12023000009311/ AYUDAS EMERGENCIA-AINP +AFAM-S	FX533114	RUFINO PAULO OZEIAS	0,00		0,00
48000/12023000019527/ AYUDAS DE EMERGENCIA AINP Y A	FX533114	RUFINO PAULO OZEIAS	0,00		0,00
48102/12023000010008/ AYUDAS DE EMERGENCIA "EMPOBRE	FZ084057	VIEIRA XAVIER JOSE OSVALDO	248,78		0,00
48903/12023000030508/ Convocatoria=704406   Solicit	G02950749	GRUPO RECREACION DEPORTIVA BURJAPOWER	654,55		0,00
48900/12023000032564/ Convocatoria=704761   Solicit	G02950749	GRUPO RECREACION DEPORTIVA BURJAPOWER	633,33		0,00
48000/12023000005005/PAGO AYUDAS EMERGENCIA-AFAM- S	G091290	CHANDIAS REYES SUSY MARIELA	300,00		0,00
48000/12023000030869/ AYUDAS DE EMERGENCIA "AINP +	G091290	CHANDIAS REYES SUSY MARIELA	300,00		0,00
48000/12023000008123/ AYUDAS DE EMERGENCIA AINP Y A	G091290	CHANDIAS REYES SUSY MARIELA	300,00		0,00

NOMBRE	NIF	DENOMINACIÓN DEL PERCEPTOR	IMPORTE	FINALIDAD	REINTEGROS
48000/1202300002144/PAGO AYUDAS DE EMERGENCIA SOC	G091290	CHANDIAS REYES SUSY MARIELA	0,00		0,00
48000/12023000021448/AYUDAS DE EMERGENCIA "AINP Y	G141113	PAZ BUSTILLO SEYDI GRISEL	200,00		0,00
48000/12023000030456/AYUDAS DE EMERGENCIA AINP + A	G141113	PAZ BUSTILLO SEYDI GRISEL	200,00		0,00
48000/12023000025803/AYUDAS DE EMERGENCIA "AINP Y	G141113	PAZ BUSTILLO SEYDI GRISEL	200,00		0,00
48000/12023000011105/AYUDAS AINP+AFAM- SEMANA DEL 1	G145673	HERNANDEZ MAYORGA ALBERTO VLADIMIR	250,00		0,00
48000/12023000019530/AYUDAS DE EMERGENCIA AINP Y A	G145673	HERNANDEZ MAYORGA ALBERTO VLADIMIR	250,00		0,00
48000/12023000019560/AYUDAS DE EMERGENCIA "AINP +	G145673	HERNANDEZ MAYORGA ALBERTO VLADIMIR	250,00		0,00
48909/12023000037267/ Convocatoria=720106   Solicit	G16762916	ASOCIACION CULTURAL MONTAU	267,34		0,00
48000/12023000006002/AYUDAS EMERGENCIA-AINP +AFAM-S	G264979	MENDOZA MATUTE ANGEL GABRIEL	200,00		0,00
48000/12023000009201/AYUDAS EMERGENCIA-AINP +AFAM-S	G264979	MENDOZA MATUTE ANGEL GABRIEL	200,00		0,00
48000/12023000011080/AYUDAS AINP+AFAM- SEMANA DEL 1	G264979	MENDOZA MATUTE ANGEL GABRIEL	200,00		0,00
48900/12023000021540/ SEPTIEMBRE FONDOS DE GRUPOS M	G28477727	GRUPO SOCIALISTA MUNICIPAL DE BURJASSOT	1.365,00		0,00
48900/12023000019779/ FONDO DE GRUPOS DEL 23 AL 30	G28477727	GRUPO SOCIALISTA MUNICIPAL DE BURJASSOT	1.729,00		0,00
48900/12023000020111/ FONDO DE GRUPO MES DE AGOSTO	G28477727	GRUPO SOCIALISTA MUNICIPAL DE BURJASSOT	1.365,00		0,00
46600/12023000007622/CUOTA ASOCIADO 2023 RED PARA	G28783991	FEDERACION ESPAÑOLA DE MUNICIPIOS Y PROVINCIAS	1.500,00		0,00
46600/12023000005166/PAGO CUOTA AFILIACIÓN FEDERAC	G28783991	FEDERACION ESPAÑOLA DE MUNICIPIOS Y PROVINCIAS	2.527,90		0,00
48000/12023000006005/AYUDAS EMERGENCIA-AINP +AFAM-S	G416997	LARA SANTIAGO ROSA ENELDINA	250,00		0,00
48000/12023000036786/AYUDAS DE EMERGENCIA "AINP Y	G416997	LARA SANTIAGO ROSA ENELDINA	300,00		0,00
48000/12023000009204/AYUDAS EMERGENCIA-AINP +AFAM-S	G416997	LARA SANTIAGO ROSA ENELDINA	250,00		0,00
48000/12023000011083/AYUDAS AINP+AFAM- SEMANA DEL 1	G416997	LARA SANTIAGO ROSA ENELDINA	250,00		0,00
48900/12023000037821/ Convocatoria=706645   Solicit	G46070439	PATRONATO DE PROMOCION HUMANA Y SOCIAL JUAN XXIII	1.254,42		0,00
48900/12023000036296/ Convocatoria=548314   Solicit	G46102497	AGRUPACION MUSICAL LOS SILOS	30.000,00		0,00
48900/12023000037901/ Convocatoria=705153   Solicit	G46154126	CLUB DE CAZADORES EL CAZADOR	539,94		0,00
48900/12023000037819/ Convocatoria=706645   Solicit	G46212825	AFA LES SITGES	1.324,06		0,00
48900/12023000037826/ Convocatoria=706645   Solicit	G46212841	AMPA CP MIGUEL BORDONAU	1.368,94		0,00
48900/12023000037820/ Convocatoria=706645   Solicit	G46213591	AMPA COLEGIO LA NATIVIDAD	1.503,59		0,00
48900/12023000037824/ Convocatoria=706645   Solicit	G46335600	AMPA CP SAN JUAN DE RIBERA	1.481,15		0,00
48900/12023000037823/ Convocatoria=706645   Solicit	G46338620	AMPA IES FEDERICA MONTSENY	1.346,50		0,00
46600/12023000001631/ APORTACIÓN MUNICIPAL A LA FED	G46550885	FEDERACION VALENCIANA DE MUNICIPIOS Y PROVINCIAS	10.452,24		0,00
48903/12023000032647/ Convocatoria=540846   Solicit	G46699708	ENTITAT CULTURAL VALENCIANA EL PILO	5.000,00		0,00
48905/12023000033070/ Convocatoria=527055   Solicit	G46711362	CLUB BALONCESTO ANDROS BURJASSOT	6.000,00		0,00
48000/12023000037928/ Convocatoria=709350   Solicit	G46719936	ASSOCIACIO COMERÇ I SERVICIS	9.680,61		0,00
48904/12023000002614/ Convocatoria=594124 Solicitud	G46739793	AC FALLA ISAAC PERAL- MICER D MASCO	1.000,00		0,00

NOMBRE	NIF	DENOMINACIÓN DEL PERCEPTOR	IMPORTE	FINALIDAD	REINTEGROS
48904/12023000037057/ Convocatoria=594124   Solicit	G46747606	AC FALLA NAQUERA LAURI VOLPI	2.500,00		0,00
48904/12023000002619/ Convocatoria=594124 Solicitud	G46747606	AC FALLA NAQUERA LAURI VOLPI	1.000,00		0,00
48904/12023000002617/ Convocatoria=594124 Solicitud	G46760732	AC FALLA MESTRE LOPE-JOSEP CARSI	1.000,00		0,00
48904/12023000037056/ Convocatoria=594124   Solicit	G46760732	AC FALLA MESTRE LOPE-JOSEP CARSI	2.500,00		0,00
48900/12023000037898/ Convocatoria=705153   Solicit	G46771093	CLUB DE CAZADORES EL MARTINET	363,64		0,00
48904/12023000002616/ Convocatoria=594124 Solicitud	G46779526	AC FALLA LLIBERTAT TEODORO LLORENTE	1.000,00		0,00
48904/12023000037055/ Convocatoria=594124   Solicit	G46779526	AC FALLA LLIBERTAT TEODORO LLORENTE	2.500,00		0,00
48904/12023000002620/ Convocatoria=594124 Solicitud	G46800421	AC FALLA ESPARTERO - MAESTRO PLASENCIA	1.000,00		0,00
48904/12023000037054/ Convocatoria=594124   Solicit	G46800421	AC FALLA ESPARTERO - MAESTRO PLASENCIA	2.500,00		0,00
48903/12023000030650/ Convocatoria=703571   Solicit	G46811865	AC FALLA MARIANO BENLLIURE-ACEQUIA TORMOS	200,00		0,00
48904/12023000037051/ Convocatoria=594124   Solicit	G46811865	AC FALLA MARIANO BENLLIURE-ACEQUIA TORMOS	2.500,00		0,00
48904/12023000002613/ Convocatoria=594124 Solicitud	G46811865	AC FALLA MARIANO BENLLIURE-ACEQUIA TORMOS	1.000,00		0,00
48904/12023000037048/ Convocatoria=594124   Solicit	G46821955	AC DOMINGO OROZCO - BAILEN	2.500,00		0,00
48904/12023000002621/ Convocatoria=594124 Solicitud	G46821955	AC DOMINGO OROZCO - BAILEN	1.000,00		0,00
48904/12023000036915/ Convocatoria=540878   Solicit	G46853313	CLUB DE TENIS DE BURJASSOT	2.500,00		0,00
48908/12023000037293/ Convocatoria=655247   Solicit	G46896163	CLUB DE AJEDREZ BURJASSOT	1.500,00		0,00
48904/12023000037058/ Convocatoria=594124   Solicit	G46900460	AC FALLA PI Y MARGALL ARTURO CERVELLERA	2.500,00		0,00
48904/12023000002612/ Convocatoria=594124 Solicitud	G46900460	AC FALLA PI Y MARGALL ARTURO CERVELLERA	1.000,00		0,00
48903/12023000030649/ Convocatoria=703571   Solicit	G46900460	AC FALLA PI Y MARGALL ARTURO CERVELLERA	800,00		0,00
48900/12023000037822/ Convocatoria=706645   Solicit	G46940383	AFA DE L'IES VICENT ANDRES ESTELLES DE BURJASSOT	1.503,59		0,00
48000/12023000037926/ Convocatoria=709350   Solicit	G46946018	CODEMER	11.126,28		0,00
48904/12023000037052/ Convocatoria=594124   Solicit	G46957049	AC FALLA MARIA ROS - SANTO TOMAS	2.500,00		0,00
48904/12023000002609/ Convocatoria=594124 Solicitud	G46957049	AC FALLA MARIA ROS - SANTO TOMAS	1.000,00		0,00
48003/12023000025376/ Convocatoria=648940   Solicit	G65529661	FUNDACION APIP ACAM	4.500,00		0,00
48000/12023000019539/ AYUDAS DE EMERGENCIA AINP Y A	G656520	AGUILERA RODRIGUEZ JENNIFER DANESSI	180,00		0,00
48000/12023000011116/ AYUDAS AINP+AFAM- SEMANA DEL 1	G656520	AGUILERA RODRIGUEZ JENNIFER DANESSI	180,00		0,00
48000/12023000019569/ AYUDAS DE EMERGENCIA "AINP +	G656520	AGUILERA RODRIGUEZ JENNIFER DANESSI	180,00		0,00
48000/12023000030446/ AYUDAS DE EMERGENCIA AINP + A	G685395	ALVARADO VASQUEZ DANIA	200,00		0,00
48000/12023000021437/ AYUDAS DE EMERGENCIA "AINP Y	G685395	ALVARADO VASQUEZ DANIA	200,00		0,00
48000/12023000025797/ AYUDAS DE EMERGENCIA "AINP Y	G685395	ALVARADO VASQUEZ DANIA	200,00		0,00
48000/12023000019584/ AYUDAS DE EMERGENCIA "AINP +	G697401	AGUILAR VERDE CRISTIAN JARUSLAVE	250,00		0,00
48000/12023000019552/ AYUDAS DE EMERGENCIA AINP Y A	G697401	AGUILAR VERDE CRISTIAN JARUSLAVE	250,00		0,00
48000/12023000020204/ AYUDAS DE EMERGENCIA "AINP Y	G697401	AGUILAR VERDE CRISTIAN JARUSLAVE	250,00		0,00
48000/12023000025816/ AYUDAS DE EMERGENCIA "AINP Y	G832558	MARQUEZ SANCHEZ DIANA PATRICIA	200,00		0,00
48000/12023000036796/ AYUDAS DE EMERGENCIA "AINP Y	G832558	MARQUEZ SANCHEZ DIANA PATRICIA	200,00		0,00
48000/12023000030471/ AYUDAS DE EMERGENCIA AINP + A	G832558	MARQUEZ SANCHEZ DIANA PATRICIA	200,00		0,00

NOMBRE	NIF	DENOMINACIÓN DEL PERCEPTOR	IMPORTE	FINALIDAD	REINTEGROS
48904/12023000037053/ Convocatoria=594124   Solicit	G96033345	AC FALLA MENDIZABAL	2.500,00		0,00
48904/12023000002611/ Convocatoria=594124 Solicitud	G96033345	AC FALLA MENDIZABAL	1.000,00		0,00
48910/12023000037301/ Convocatoria=660332   Solicit	G96080130	ADERES	3.000,00		0,00
48001/12023000003030/ APORTACION ANUAL 2023 APORTAC	G96164934	FONS VALENCIA PER LA SOLIDARITAT	3.500,00		0,00
48904/12023000037059/ Convocatoria=594124   Solicit	G96172853	AC FALLA PLAZA DEL POUET	2.500,00		0,00
48904/12023000002618/ Convocatoria=594124 Solicitud	G96172853	AC FALLA PLAZA DEL POUET	1.000,00		0,00
48903/12023000030652/ Convocatoria=703571   Solicit	G96172853	AC FALLA PLAZA DEL POUET	400,00		0,00
48903/12023000020812/ Convocatoria=567328   Solicit	G96193958	AGRUPACION DE FALLAS DE BURJASSOT	10.000,00		0,00
48903/12023000033985/ Convocatoria=567328   Solicit	G96193958	AGRUPACION DE FALLAS DE BURJASSOT	2.500,00		0,00
48901/12023000037672/ Convocatoria=490711   Solicit	G96213061	ESCUELA DEPORTIVA LOS SILOS CF	7.000,00		0,00
48900/12023000025377/ Convocatoria=675657   Solicit	G96314208	CULTURAL FERROVIARIA DE BURJASSOT	4.000,00		0,00
48900/12023000025279/ Convocatoria=675657   Solicit	G96314208	CULTURAL FERROVIARIA DE BURJASSOT	0,00		0,00
48904/12023000037049/ Convocatoria=594124   Solicit	G96541784	AC FALLA CRISTOBAL SORNI MAESTRO FERNANDO MARTIN	2.500,00		0,00
48904/12023000002610/ Convocatoria=594124 Solicitud	G96541784	AC FALLA CRISTOBAL SORNI MAESTRO FERNANDO MARTIN	1.000,00		0,00
48901/12023000037848/ Convocatoria=705158   Solicit	G96570395	CLAVARIA SANT MIQUEL DE BURJASSOT	2.529,78		0,00
48901/12023000037850/ Convocatoria=705158   Solicit	G96570536	PENYA EL COET DE BURJASSOT	3.000,00		0,00
48909/12023000036167/ Convocatoria=548451   Solicit	G96821244	CLUB D'ATLETISME ELS SITGES	7.000,00		0,00
48903/12023000030507/ Convocatoria=704406   Solicit	G96881610	CLUB DE GIMNASTICA RITMICA L'ALMARA	909,09		0,00
48908/12023000033626/ Convocatoria=520812   Solicit	G96881610	CLUB DE GIMNASTICA RITMICA L'ALMARA	7.000,00		0,00
48900/12023000032563/ Convocatoria=704761   Solicit	G96881610	CLUB DE GIMNASTICA RITMICA L'ALMARA	916,67		0,00
48904/12023000037050/ Convocatoria=594124   Solicit	G96974035	AC FALLA FERMIN GALAN- PRIMAVERA	2.500,00		0,00
48904/12023000002615/ Convocatoria=594124 Solicitud	G96974035	AC FALLA FERMIN GALAN- PRIMAVERA	1.000,00		0,00
48903/12023000030651/ Convocatoria=703571   Solicit	G96974035	AC FALLA FERMIN GALAN- PRIMAVERA	600,00		0,00
48900/12023000005499/ MARZO FONDOS DE GRUPOS POLÍTI	G97082176	GRUPO MUNICIPAL PARTIDO POPULAR	420,00		0,00
48900/12023000030299/Fondo de grupo octubre actual	G97082176	GRUPO MUNICIPAL PARTIDO POPULAR	2.240,00		0,00
48900/12023000035996/ FONDOS DE GRUPOS POLÍTICOS MU	G97082176	GRUPO MUNICIPAL PARTIDO POPULAR	525,00		0,00
48900/12023000001102/ ENERO FONDOS DE GRUPOS POLÍTI	G97082176	GRUPO MUNICIPAL PARTIDO POPULAR	420,00		0,00
48900/12023000033381/fondos de grupos políticos mu	G97082176	GRUPO MUNICIPAL PARTIDO POPULAR	525,00		0,00
48900/12023000008944/ABRIL FONDOS DE GRUPOS POLÍTI	G97082176	GRUPO MUNICIPAL PARTIDO POPULAR	420,00		0,00
48900/12023000001741/ FEBRERO FONDOS DE GRUPOS POLÍ	G97082176	GRUPO MUNICIPAL PARTIDO POPULAR	420,00		0,00
48904/12023000037925/ Convocatoria=540871   Solicit	G97429567	COR CIUTAT DE BURJASSOT	849,56		0,00
48906/12023000037671/ Convocatoria=548315   Solicit	G97436463	INSULA BARATARIA CASTILLA LA MANCHA	782,78		0,00
48901/12023000037847/ Convocatoria=705158   Solicit	G97477442	CLAVARIA VIRGEN DE LA ASUNCION	2.376,46		0,00
48900/12023000037810/ Convocatoria=706645   Solicit	G97586887	AMPA IES COMARCAL BURJASSOT-GODELLA- ROCAFORT	1.503,59		0,00
48901/12023000037849/ Convocatoria=705158   Solicit	G97597967	CLAVARIA DEL ENCUENTRO	2.338,13		0,00
48907/12023000037886/ Convocatoria=569041   Solicit	G97645725	ASOCIACION GITANA DE BURJASSOT	771,10		0,00
48905/12023000036788/ Convocatoria=548425   Solicit	G97728729	ASOCIACION MUSICAL AMADEUS BURJASSOT	711,46		0,00
48003/12023000032660/ Convocatoria=540794   Solicit	G97905616	GRUPO SCOUT IMPEESA 243 DE BURJASSOT	2.000,00		0,00
48901/12023000037846/ Convocatoria=705158   Solicit	G97979066	JUNTA DEL NOVENARIO VIRGEN DE LA CABEZA	1.686,52		0,00

NOMBRE	NIF	DENOMINACIÓN DEL PERCEPTOR	IMPORTE	FINALIDAD	REINTEGROS
48900/12023000037899/ Convocatoria=705153   Solicit	G98021397	CLUB CICLISTA BURJASSOT	495,87		0,00
48905/12023000037128/ Convocatoria=660361   Solicit	G98108442	FUNDACIÓ ESCOLA VALENCIANA	3.620,00		0,00
48906/12023000037180/ Convocatoria=731131   Solicit	G98259443	CLUB NATACION ATLANTIS BURJASSOT	5.000,00		0,00
48900/12023000005500/ MARZO FONDOS DE GRUPOS POLITI	G98456676	GRUP POLITIC MUNICIPAL BLOC-COALICIO COMPROMIS	315,00		0,00
48900/12023000035995/ FONDOS DE GRUPOS POLÍTICOS MU	G98456676	GRUP POLITIC MUNICIPAL BLOC-COALICIO COMPROMIS	315,00		0,00
48900/12023000001103/ ENERO FONDOS DE GRUPOS POLITI	G98456676	GRUP POLITIC MUNICIPAL BLOC-COALICIO COMPROMIS	315,00		0,00
48900/12023000001742/ FEBRERO FONDOS DE GRUPOS POLÍ	G98456676	GRUP POLITIC MUNICIPAL BLOC-COALICIO COMPROMIS	315,00		0,00
48900/12023000008945/ABRIL FONDOS DE GRUPOS POLÍTI	G98456676	GRUP POLITIC MUNICIPAL BLOC-COALICIO COMPROMIS	315,00		0,00
48900/12023000033380/fondos de grupos políticos mu	G98456676	GRUP POLITIC MUNICIPAL BLOC-COALICIO COMPROMIS	315,00		0,00
48900/12023000030298/ FONDO DE GRUPO MES DE OCTUBRE	G98456676	GRUP POLITIC MUNICIPAL BLOC-COALICIO COMPROMIS	315,00		0,00
48900/12023000021542/ SEPTIEMBRE FONDOS DE GRUPOS M	G98456676	GRUP POLITIC MUNICIPAL BLOC-COALICIO COMPROMIS	1.029,00		0,00
48002/12023000036687/ Convocatoria=548631   Solicit	G98585664	ASOCIACION ENTRE CULTURAS DE BURJASSOT	2.000,00		0,00
48900/12023000037900/ Convocatoria=705153   Solicit	G98732209	CLUB DEPORTIVO KOSHIKI	2.600,55		0,00
48000/12023000037927/ Convocatoria=709350   Solicit	G98758089	ASOCIACION EMPRESARIS DE BURJASOT	7.933,23		0,00
48010/12023000037179/ Convocatoria=660621   Solicit	G98799588	AFIVAN ASOCIACION FIBROMIALGIA VALENCIA	2.000,00		0,00
48900/12023000001740/ FEBRERO FONDOS DE GRUPOS POLÍ	G98808983	GRUPO MUNICIPAL SOCIALISTA AYUNTAMIENTO DE BURJASSOT	1.365,00		0,00
48900/12023000008943/ABRIL FONDOS DE GRUPOS POLÍTI	G98808983	GRUPO MUNICIPAL SOCIALISTA AYUNTAMIENTO DE BURJASSOT	1.365,00		0,00
48900/12023000030297/ FONDO DE GRUPO MES DE OCTUBRE	G98808983	GRUPO MUNICIPAL SOCIALISTA AYUNTAMIENTO DE BURJASSOT	1.365,00		0,00
48900/12023000001101/ ENERO FONDOS DE GRUPOS POLITI	G98808983	GRUPO MUNICIPAL SOCIALISTA AYUNTAMIENTO DE BURJASSOT	1.365,00		0,00
48900/12023000005498/ MARZO FONDOS DE GRUPOS POLÍTI	G98808983	GRUPO MUNICIPAL SOCIALISTA AYUNTAMIENTO DE BURJASSOT	1.365,00		0,00
48900/12023000035994/ FONDOS DE GRUPOS POLÍTICOS MU	G98808983	GRUPO MUNICIPAL SOCIALISTA AYUNTAMIENTO DE BURJASSOT	1.365,00		0,00
48900/12023000033379/fondos de grupos políticos mu	G98808983	GRUPO MUNICIPAL SOCIALISTA AYUNTAMIENTO DE BURJASSOT	1.365,00		0,00
48910/12023000036256/ Convocatoria=540880   Solicit	G98880735	CLUB GIMNASIA ABETMAR BURJASSOT	7.000,00		0,00
48907/12023000036100/ Convocatoria=722764   Solicit	G98933286	CLUB BALONMANO BURJASSOT	5.000,00		0,00
48907/12023000037676/ Convocatoria=722767   Solicit	G98936800	ASOCIACION RAICES PERCUSION	1.402,05		0,00
48903/12023000030509/ Convocatoria=704406   Solicit	G98943236	CLUB DE PATINATGE ARTISTIC RODAMENTS BURJASSOT	436,36		0,00
48911/12023000036166/ Convocatoria=596586   Solicit	G98943236	CLUB DE PATINATGE ARTISTIC RODAMENTS BURJASSOT	2.000,00		0,00
48000/12023000030778/ AYUDAS DE EMERGENCIA "AINP +	L007429	SAUQUE MATOS GILBERTO	270,00		0,00
48000/12023000008188/ AYUDAS DE EMERGENCIA AINP Y A	L007429	SAUQUE MATOS GILBERTO	270,00		0,00
48000/12023000010007/PAGO AYUDAS DE EMERGENCIA AIN	L007429	SAUQUE MATOS GILBERTO	0,00		0,00
48000/12023000005152/PAGO AYUDAS EMERGENCIA-AFAM- S	L007429	SAUQUE MATOS GILBERTO	270,00		0,00
48000/12023000033536/ AYUDAS DE EMERGENCIA "AINP +	L280644	RIVERO PANDO CHILEY	250,00		0,00
48000/12023000028722/ AYUDAS DE EMERGENCIA "AINP Y	L280644	RIVERO PANDO CHILEY	250,00		0,00
48000/12023000002895/ AYUDAS EMERGENCIA-AINP +AFAM-S	L280644	RIVERO PANDO CHILEY	250,00		0,00

NOMBRE	NIF	DENOMINACIÓN DEL PERCEPTOR	IMPORTE	FINALIDAD	REINTEGROS
48000/12023000009177/ AYUDAS EMERGENCIA-AINP +AFAM-S	L280644	RIVERO PANDO CHILEY	250,00		0,00
48000/12023000005966/ AYUDAS EMERGENCIA-AINP +AFAM-S	L280644	RIVERO PANDO CHILEY	250,00		0,00
48000/12023000030792/ AYUDAS DE EMERGENCIA "AINP +	L308757	DESPAIGNE ABASCAL GABRIELA	300,00		0,00
48000/12023000008202/ AYUDAS DE EMERGENCIA AINP Y A	L308757	DESPAIGNE ABASCAL GABRIELA	300,00		0,00
48000/12023000010030/PAGO AYUDAS DE EMERGENCIA AIN	L308757	DESPAIGNE ABASCAL GABRIELA	0,00		0,00
48000/12023000012944/ AYUDAS EMERGENCIA-AINP +AFAM-S	L308757	DESPAIGNE ABASCAL GABRIELA	300,00		0,00
48000/12023000008166/ AYUDAS DE EMERGENCIA AINP Y A	L319953	RIVERO ESTEVEZ ANDY	200,00		0,00
48000/12023000032188/ AYUDAS DE EMERGENCIA "AINP +	L319953	RIVERO ESTEVEZ ANDY	200,00		0,00
48000/12023000005046/PAGO AYUDAS EMERGENCIA-AFAM- S	L319953	RIVERO ESTEVEZ ANDY	200,00		0,00
48000/12023000002206/PAGO AYUDAS DE EMERGENCIA SOC	L319953	RIVERO ESTEVEZ ANDY	0,00		0,00
48000/12023000019538/ AYUDAS DE EMERGENCIA AINP Y A	L509708	LUIS ROLANDO YANISLEIBYS	0,00		0,00
48000/12023000019568/ AYUDAS DE EMERGENCIA "AINP +	L509708	LUIS ROLANDO YANISLEIBYS	0,00		0,00
48000/12023000011115/ AYUDAS AINP+AFAM- SEMANA DEL 1	L509708	LUIS ROLANDO YANISLEIBYS	0,00		0,00
48000/12023000012983/ AYUDAS EMERGENCIA-AINP +AFAM-S	LK4275196	BAKKALI WASSIM	150,00		0,00
48000/12023000019581/ AYUDAS DE EMERGENCIA "AINP +	M875028	SARDIÑAS GUIARDINU THAIMY	200,00		0,00
48000/12023000020202/ AYUDAS DE EMERGENCIA "AINP Y	M875028	SARDIÑAS GUIARDINU THAIMY	200,00		0,00
48000/12023000019550/ AYUDAS DE EMERGENCIA AINP Y A	M875028	SARDIÑAS GUIARDINU THAIMY	200,00		0,00
48102/12023000033471/ AYUDAS DE EMERGENCIA SOCIAL "	MG0365023	TAHAR FAOUZI	500,00		0,00
48000/12023000030770/ AYUDAS DE EMERGENCIA "AINP +	N435232	CASTILLO FERNANDO JAVIER	200,00		0,00
48000/12023000008178/ AYUDAS DE EMERGENCIA AINP Y A	N435232	CASTILLO FERNANDO JAVIER	200,00		0,00
48000/12023000009999/PAGO AYUDAS DE EMERGENCIA AIN	N435232	CASTILLO FERNANDO JAVIER	0,00		0,00
48000/12023000005058/PAGO AYUDAS EMERGENCIA-AFAM- S	N435232	CASTILLO FERNANDO JAVIER	200,00		0,00
48000/12023000019882/ AYUDAS DE EMERGENCIA "AINP +	P10051720	OYONO ADA GUILLERMO BENJAMIN	201,83		0,00
46700/12023000025290/PAGO 5º BIMESTRE Consorcio Pr	P4600022J	BOMBEROS CONSORCIO PROVINCIAL DE VALENCIA	34.014,00		0,00
46700/12023000019266/CUOTA 4º BIMESTRE Consorcio P	P4600022J	BOMBEROS CONSORCIO PROVINCIAL DE VALENCIA	34.014,00		0,00
46700/12023000030404/6º BIMESTRE Consorcio Provinc	P4600022J	BOMBEROS CONSORCIO PROVINCIAL DE VALENCIA	34.014,00		0,00
46700/12023000009644/PAGO TERCER BIMESTRE CONSORCI	P4600022J	BOMBEROS CONSORCIO PROVINCIAL DE VALENCIA	34.014,00		0,00
46700/12023000003070/ SEGUNDO BIMESTRE DEL CONSORCI	P4600022J	BOMBEROS CONSORCIO PROVINCIAL DE VALENCIA	34.014,00		0,00
46700/12023000000371/PAGO 1ª CUOTA BIMESTRAL DEL C	P4600022J	BOMBEROS CONSORCIO PROVINCIAL DE VALENCIA	34.014,00		0,00
46701/12023000016402/ APORTACIÓN MUNICIPAL AL CONSO	P4600066G	CONSORCIO PACTEM NORD	29.793,94		0,00

NOMBRE	NIF	DENOMINACIÓN DEL PERCEPTOR	IMPORTE	FINALIDAD	REINTEGROS
46701/12023000016401/ APORTACIÓN MUNICIPAL AL CONSO	P4600066G	CONSORCIO PACTEM NORD	0,00		0,00
46703/12023000007692/ APORTACIÓN MUNICIPAL AL CONSO	P9620102E	CONSORCIO COMARCAL DE SERVICIOS SOCIALES DE L'HORTA NORD	1.716,00		0,00
45390/12023000036636/ Convocatoria=730902   Solicit	Q4673002D	CAMARA OFICIAL DE COMERCIO, INDUSTRIA Y NAVEGACION	119.976,25		0,00
48000/12023000002183/PAGO AYUDAS DE EMERGENCIA SOC	Q590624	SAMANIEGO OROA HUGO ANTONIO	0,00		0,00
48000/12023000008154/ AYUDAS DE EMERGENCIA AINP Y A	Q590624	SAMANIEGO OROA HUGO ANTONIO	0,00		0,00
48000/12023000031985/ AYUDAS DE EMERGENCIA "AINP +	Q590624	SAMANIEGO OROA HUGO ANTONIO	0,00		0,00
48000/12023000005034/PAGO AYUDAS EMERGENCIA-AFAM- S	Q590624	SAMANIEGO OROA HUGO ANTONIO	0,00		0,00
48000/12023000020955/ AYUDAS DE EMERGENCIA "AINP Y	Q593165	MARABELL FRETES DE NILSA LILIANA	200,00		0,00
48000/12023000020228/ AYUDAS DE EMERGENCIA "AINP Y	Q593165	MARABELL FRETES DE NILSA LILIANA	200,00		0,00
48000/12023000024991/ AYUDAS DE EMERGENCIA AINP + A	Q593165	MARABELL FRETES DE NILSA LILIANA	200,00		0,00
48900/12023000037814/ Convocatoria=706645   Solicit	Q9655115E	CEIP LES SITGES	1.481,15		0,00
48900/12023000037815/ Convocatoria=706645   Solicit	Q9655173D	COLEGIO PUBLICO SAN JUAN DE RIBERA	1.368,94		0,00
48900/12023000037811/ Convocatoria=706645   Solicit	Q9655441E	COLEGIO PUBLICO FERNANDO DE LOS RIOS	1.615,80		0,00
48900/12023000037817/ Convocatoria=706645   Solicit	Q9655442C	IES VICENT ANDRES ESTELLES	1.615,80		0,00
48900/12023000037813/ Convocatoria=706645   Solicit	Q9655444I	IES FEDERICA MONTSENY	1.503,59		0,00
48100/12023000025335/"AYUDA COMEDOR" AYUDAS FAMIL	Q9655445F	COLEGIO PUBLICO MIGUEL BORDONAU	148,00		0,00
48900/12023000037818/ Convocatoria=706645   Solicit	Q9655445F	COLEGIO PUBLICO MIGUEL BORDONAU	1.929,98		0,00
48900/12023000037812/ Convocatoria=706645   Solicit	Q9655446D	COLEGIO PUBLICO NUESTRA SEÑORA DELS DESAMPARATS	1.503,59		0,00
48005/12023000038023/ Convocatoria=549392   Solicit	R4600143D	PARROQUIA DE SAN JUAN DE RIBERA DE BURJASOT	2.000,00		0,00
48900/12023000037825/ Convocatoria=706645   Solicit	R4600382H	PARROQUIA DE LA NATIVIDAD DE NUESTRA SEÑORA	672,00		0,00
48008/12023000002535/ Convocatoria=590465 Solicitud	R4600951J	PARROQUIA DE LA SANTISIMA TRINIDAD DE BURJASOT	1.233,92		0,00
48008/12023000038021/ Convocatoria=590465   Solicit	R4600951J	PARROQUIA DE LA SANTISIMA TRINIDAD DE BURJASOT	2.000,00		0,00
48900/12023000037816/ Convocatoria=706645   Solicit	S4600052G	IES COMARCAL	1.413,82		0,00
48102/12023000036894/ AYUDAS DE EMERGENCIA SOCIAL "	S704430	ISASA DE OJEDA CYNTHIA CAROLINA	400,00		0,00
48900/12023000008949/ABRIL FONDOS DE GRUPOS POLÍT	V40596694	GRUP MUNICIPAL TOTES PODEM	0,00		0,00
48900/12023000001745/ FEBRERO FONDOS DE GRUPOS POLÍ	V40596694	GRUP MUNICIPAL TOTES PODEM	0,00		0,00
48900/12023000005503/ MARZO FONDOS DE GRUPOS POLÍTI	V40596694	GRUP MUNICIPAL TOTES PODEM	0,00		0,00
48900/12023000001106/ ENERO FONDOS DE GRUPOS POLÍTI	V40596694	GRUP MUNICIPAL TOTES PODEM	84,16		0,00
48900/12023000008947/ABRIL FONDOS DE GRUPOS POLÍT	V56218480	GRUPO MUNICIPAL VOX	0,00		0,00
48900/12023000001744/ FEBRERO FONDOS DE GRUPOS POLÍ	V56218480	GRUPO MUNICIPAL VOX	0,00		0,00
48900/12023000005502/ MARZO FONDOS DE GRUPOS POLÍTI	V56218480	GRUPO MUNICIPAL VOX	0,00		0,00
48900/12023000001105/ ENERO FONDOS DE GRUPOS POLÍTI	V56218480	GRUPO MUNICIPAL VOX	0,00		0,00
48900/12023000005501/ MARZO FONDOS DE GRUPOS POLÍTI	V98748429	CIUDADANOS PARTIDO DE LA CIUDADANIA EN EL AYTO DE BURJASOT	315,00		0,00



NOMBRE	NIF	DENOMINACIÓN DEL PERCEPTOR	IMPORTE	FINALIDAD	REINTEGROS
48900/12023000001743/ FEBRERO FONDOS DE GRUPOS POLÍ	V98748429	CIUDADANOS PARTIDO DE LA CIUDADANIA EN EL AYTO DE BURJASSOT	315,00		0,00
48900/12023000008946/ABRIL FONDOS DE GRUPOS POLÍTÍ	V98748429	CIUDADANOS PARTIDO DE LA CIUDADANIA EN EL AYTO DE BURJASSOT	315,00		0,00
48900/12023000001104/ ENERO FONDOS DE GRUPOS POLÍTÍ	V98748429	CIUDADANOS PARTIDO DE LA CIUDADANIA EN EL AYTO DE BURJASSOT	195,19		0,00
48000/12023000019918/ AYUDAS DE EMERGENCIA "AINP +	X3688242P	MARCOLY BEAUTY	250,00		0,00
48000/12023000013097/ AYUDAS EMERGENCIA-AINP +AFAM-S	X3688242P	MARCOLY BEAUTY	250,00		0,00
48000/12023000020193/ AYUDAS DE EMERGENCIA "AINP Y	X3688242P	MARCOLY BEAUTY	250,00		0,00
48000/12023000012951/ AYUDAS EMERGENCIA-AINP +AFAM-S	X3708066Y	MARTINEZ RAMIREZ DORA GRACIELA	150,00		0,00
48000/12023000030799/ AYUDAS DE EMERGENCIA "AINP +	X3708066Y	MARTINEZ RAMIREZ DORA GRACIELA	150,00		0,00
48000/12023000019887/ AYUDAS DE EMERGENCIA "AINP +	X3708066Y	MARTINEZ RAMIREZ DORA GRACIELA	150,00		0,00
48000/12023000010076/PAGO AYUDAS DE EMERGENCIA AIN	X3708066Y	MARTINEZ RAMIREZ DORA GRACIELA	0,00		0,00
48102/12023000033466/ AYUDAS DE EMERGENCIA SOCIAL "	X3714231F	GALDAMEZ CARVAJAL HERMELINDA	89,43		0,00
48102/12023000037943/ Convocatoria=713343   Solicit	X3751339Q	BARDIANI MERCEDES NATALIA	1.200,00		0,00
48000/12023000009172/ AYUDAS EMERGENCIA-AINP +AFAM-S	X3751339Q	BARDIANI MERCEDES NATALIA	400,00		0,00
48000/12023000024960/ AYUDAS DE EMERGENCIA AINP + A	X3838242W	INCA RODRIGUEZ SONIA PILAR	200,00		0,00
48000/12023000020929/ AYUDAS DE EMERGENCIA "AINP Y	X3838242W	INCA RODRIGUEZ SONIA PILAR	200,00		0,00
48000/12023000019590/ AYUDAS DE EMERGENCIA "AINP +	X3838242W	INCA RODRIGUEZ SONIA PILAR	200,00		0,00
48102/12023000030428/ AYUDAS DE EMERGENCIA (EMPOBRE	X4921143V	KURATOMI CESPEDES SILVANA	263,99		0,00
48102/12023000010009/ AYUDAS DE EMERGENCIA "EMPOBRE	X4921143V	KURATOMI CESPEDES SILVANA	263,17		0,00
48102/12023000008215/ AYUDAS DE EMERGENCIA EMPOBREC	X5133843J	VARGAS SIERRA YAMILET COROMOTO	348,97		0,00
48000/12023000012932/ AYUDAS EMERGENCIA-AINP +AFAM-S	X5192280F	AIGUOBASIMWIN OSASUMWEN OJO	600,00		0,00
48000/12023000036801/ AYUDAS DE EMERGENCIA "AINP Y	X5619957E	HOUSSAINI KHADDOUJ	150,00		0,00
48000/12023000030478/ AYUDAS DE EMERGENCIA AINP + A	X5619957E	HOUSSAINI KHADDOUJ	150,00		0,00
48000/12023000025822/ AYUDAS DE EMERGENCIA "AINP Y	X5619957E	HOUSSAINI KHADDOUJ	150,00		0,00
48102/12023000037973/ Convocatoria=713343   Solicit	X5619957E	HOUSSAINI KHADDOUJ	3.280,00		0,00
48000/12023000020207/ AYUDAS DE EMERGENCIA "AINP Y	X5848195P	DUMITRU MARIANA	300,00		0,00
48000/12023000036781/ AYUDAS DE EMERGENCIA "AINP Y	X5848195P	DUMITRU MARIANA	300,00		0,00
48000/12023000019588/ AYUDAS DE EMERGENCIA "AINP +	X5848195P	DUMITRU MARIANA	300,00		0,00
48000/12023000019555/ AYUDAS DE EMERGENCIA AINP Y A	X5848195P	DUMITRU MARIANA	300,00		0,00
48102/12023000030252/ AYUDAS DE EMERGENCIA - EMPOBR	X6658099J	ROMANELLI CLAUDIA TERESA	264,53		0,00
48102/12023000004993/PAGO AYUDAS DE EMERGENCIA I "	X6658099J	ROMANELLI CLAUDIA TERESA	0,00		0,00

NOMBRE	NIF	DENOMINACIÓN DEL PERCEPTOR	IMPORTE	FINALIDAD	REINTEGROS
48102/1202300003208/ Convocatoria=660313 Solicit	X6727779A	TARIBI WILLIAMS	4.500,00		0,00
48102/12023000037972/ Convocatoria=713343   Solicit	X6727779A	TARIBI WILLIAMS	3.000,00		0,00
48000/12023000036762/ AYUDAS DE EMERGENCIA "AINP Y	X7270584P	JABLI HANANE	350,00		0,00
48000/1202300002177/PAGO AYUDAS DE EMERGENCIA SOC	X7492109C	BOUASEL FATNA	0,00		0,00
48000/1202300005030/PAGO AYUDAS EMERGENCIA-AFAM- S	X7492109C	BOUASEL FATNA	250,00		0,00
48000/12023000031809/ AYUDAS DE EMERGENCIA "AINP +	X7492109C	BOUASEL FATNA	250,00		0,00
48000/1202300008150/ AYUDAS DE EMERGENCIA AINP Y A	X7492109C	BOUASEL FATNA	250,00		0,00
48000/12023000010096/PAGO AYUDAS DE EMERGENCIA AIN	X7666274Y	PIETRA LA MARIA	0,00		0,00
48000/12023000012968/ AYUDAS EMERGENCIA-AINP +AFAM-S	X7666274Y	PIETRA LA MARIA	150,00		0,00
48000/12023000030816/ AYUDAS DE EMERGENCIA "AINP +	X7666274Y	PIETRA LA MARIA	150,00		0,00
48000/12023000019899/ AYUDAS DE EMERGENCIA "AINP +	X7666274Y	PIETRA LA MARIA	150,00		0,00
48102/12023000036910/ AYUDAS DE EMERGENCIA SOCIAL "	X8489826C	ANGHEL MARIANA	420,00		0,00
48000/12023000011112/ AYUDAS AINP+AFAM- SEMANA DEL 1	X8655655L	TYMCHENKO KARYNA	250,00		0,00
48000/12023000019536/ AYUDAS DE EMERGENCIA AINP Y A	X8655655L	TYMCHENKO KARYNA	250,00		0,00
48000/12023000019566/ AYUDAS DE EMERGENCIA "AINP +	X8655655L	TYMCHENKO KARYNA	250,00		0,00
48102/12023000037962/ Convocatoria=713343   Solicit	X8748354M	HOUARY EL BAHIIJA	1.563,65		0,00
48000/12023000019517/ AYUDAS DE EMERGENCIA AINP Y A	X8805751V	CERCEA ALINA MARILENA	312,71		0,00
48102/12023000037948/ Convocatoria=713343   Solicit	X8805751V	CERCEA ALINA MARILENA	3.045,00		0,00
48000/12023000024958/ AYUDAS DE EMERGENCIA AINP + A	X8805751V	CERCEA ALINA MARILENA	150,00		0,00
48000/12023000028688/ AYUDAS DE EMERGENCIA "AINP Y	X8805751V	CERCEA ALINA MARILENA	150,00		0,00
48000/12023000020918/ AYUDAS DE EMERGENCIA "AINP Y	X8805751V	CERCEA ALINA MARILENA	150,00		0,00
48000/12023000028683/ AYUDAS DE EMERGENCIA "AINP Y	X9070068H	VERSHKOVSKIY VOLODYMYR	500,00		0,00
48102/12023000037233/ AYUDAS DE EMPOBRECIMIENTO ENE	X9499825C	ELOBO SOBE GUADALUPE	477,24		0,00
48000/12023000010093/PAGO AYUDAS DE EMERGENCIA AIN	X9499825C	ELOBO SOBE GUADALUPE	0,00		0,00
48000/12023000019897/ AYUDAS DE EMERGENCIA "AINP +	X9499825C	ELOBO SOBE GUADALUPE	300,00		0,00
48000/12023000030813/ AYUDAS DE EMERGENCIA "AINP +	X9499825C	ELOBO SOBE GUADALUPE	300,00		0,00
48000/12023000012965/ AYUDAS EMERGENCIA-AINP +AFAM-S	X9499825C	ELOBO SOBE GUADALUPE	300,00		0,00
48000/12023000033557/ AYUDAS DE EMERGENCIA "AINP +	X9510221C	HENAO GUEVARA ZULY LORENA	200,00		0,00
48000/12023000028737/ AYUDAS DE EMERGENCIA "AINP Y	X9510221C	HENAO GUEVARA ZULY LORENA	200,00		0,00
48000/12023000009197/ AYUDAS EMERGENCIA-AINP +AFAM-S	X9814282K	OHANYAN RAYA	350,00		0,00

NOMBRE	NIF	DENOMINACIÓN DEL PERCEPTOR	IMPORTE	FINALIDAD	REINTEGROS
48000/12023000005994/ AYUDAS EMERGENCIA-AINP +AFAM-S	X9814282K	OHANYAN RAYA	350,00		0,00
48000/12023000002919/ AYUDAS EMERGENCIA-AINP +AFAM-S	X9814282K	OHANYAN RAYA	350,00		0,00
48102/12023000012928/ AYUDAS DE EMERGENCIA RELATIVA	Y0303851N	BUDUI MADALINA MIHAELA	300,00		0,00
48000/12023000032203/ AYUDAS DE EMERGENCIA "AINP +	Y0314044Q	ZAMYSLOVA ALBINA	250,00		0,00
48000/12023000008176/ AYUDAS DE EMERGENCIA AINP Y A	Y0314044Q	ZAMYSLOVA ALBINA	250,00		0,00
48000/12023000005056/PAGO AYUDAS EMERGENCIA-AFAM- S	Y0314044Q	ZAMYSLOVA ALBINA	250,00		0,00
48000/12023000025795/ AYUDAS DE EMERGENCIA "AINP Y	Y0314044Q	ZAMYSLOVA ALBINA	200,00		0,00
48000/12023000021434/ AYUDAS DE EMERGENCIA "AINP Y	Y0314044Q	ZAMYSLOVA ALBINA	200,00		0,00
48000/12023000030444/ AYUDAS DE EMERGENCIA AINP + A	Y0314044Q	ZAMYSLOVA ALBINA	200,00		0,00
48000/12023000002218/PAGO AYUDAS DE EMERGENCIA SOC	Y0314044Q	ZAMYSLOVA ALBINA	0,00		0,00
48000/12023000010032/PAGO AYUDAS DE EMERGENCIA AIN	Y0858656B	LOPEZ VALDES HERMA	0,00		0,00
48000/12023000008203/ AYUDAS DE EMERGENCIA AINP Y A	Y0858656B	LOPEZ VALDES HERMA	200,00		0,00
48000/12023000012945/ AYUDAS EMERGENCIA-AINP +AFAM-S	Y0858656B	LOPEZ VALDES HERMA	200,00		0,00
48000/12023000030793/ AYUDAS DE EMERGENCIA "AINP +	Y0858656B	LOPEZ VALDES HERMA	200,00		0,00
48000/12023000020925/ AYUDAS DE EMERGENCIA "AINP Y	Y1282592B	POSAS BARRERA ANASTASIA LORENA	150,00		0,00
48000/12023000020214/ AYUDAS DE EMERGENCIA "AINP Y	Y1282592B	POSAS BARRERA ANASTASIA LORENA	150,00		0,00
48000/12023000009167/ AYUDAS EMERGENCIA-AINP +AFAM-S	Y1282592B	POSAS BARRERA ANASTASIA LORENA	400,00		0,00
48000/12023000019926/ AYUDAS DE EMERGENCIA "AINP +	Y1282592B	POSAS BARRERA ANASTASIA LORENA	150,00		0,00
48000/12023000036790/ AYUDAS DE EMERGENCIA "AINP Y	Y2005613G	CHIRITA MIHAELA	300,00		0,00
48000/12023000002921/ AYUDAS EMERGENCIA-AINP +AFAM-S	Y2339503A	PERAZA BARRERA DINORA MARITZA	250,00		0,00
48000/12023000009199/ AYUDAS EMERGENCIA-AINP +AFAM-S	Y2339503A	PERAZA BARRERA DINORA MARITZA	250,00		0,00
48000/12023000005997/ AYUDAS EMERGENCIA-AINP +AFAM-S	Y2339503A	PERAZA BARRERA DINORA MARITZA	250,00		0,00
48102/12023000037960/ Convocatoria=713343   Solicit	Y2739355T	KAUR RAVNEET	2.400,00		0,00
48000/12023000008159/ AYUDAS DE EMERGENCIA AINP Y A	Y3196141Y	TOPALA CONSTANTIN	200,00		0,00
48000/12023000002194/PAGO AYUDAS DE EMERGENCIA SOC	Y3196141Y	TOPALA CONSTANTIN	0,00		0,00
48000/12023000032170/ AYUDAS DE EMERGENCIA "AINP +	Y3196141Y	TOPALA CONSTANTIN	200,00		0,00
48000/12023000030807/ AYUDAS DE EMERGENCIA "AINP +	Y3196141Y	TOPALA CONSTANTIN	200,00		0,00
48000/12023000028690/ AYUDAS DE EMERGENCIA "AINP Y	Y3196141Y	TOPALA CONSTANTIN	200,00		0,00
48000/12023000019893/ AYUDAS DE EMERGENCIA "AINP +	Y3196141Y	TOPALA CONSTANTIN	200,00		0,00

NOMBRE	NIF	DENOMINACIÓN DEL PERCEPTOR	IMPORTE	FINALIDAD	REINTEGROS
48000/12023000012959/ AYUDAS EMERGENCIA-AINP +AFAM-S	Y3196141Y	TOPALA CONSTANTIN	200,00		0,00
48000/12023000010087/PAGO AYUDAS DE EMERGENCIA AIN	Y3196141Y	TOPALA CONSTANTIN	0,00		0,00
48000/12023000025005/ AYUDAS DE EMERGENCIA AINP + A	Y3196141Y	TOPALA CONSTANTIN	200,00		0,00
48000/12023000020966/ AYUDAS DE EMERGENCIA "AINP Y	Y3196141Y	TOPALA CONSTANTIN	200,00		0,00
48000/12023000005039/PAGO AYUDAS EMERGENCIA-AFAM- S	Y3196141Y	TOPALA CONSTANTIN	200,00		0,00
48000/12023000020945/ AYUDAS DE EMERGENCIA "AINP Y	Y3410997L	ZASYPKA YULIYA	200,00		0,00
48000/12023000019604/ AYUDAS DE EMERGENCIA "AINP +	Y3410997L	ZASYPKA YULIYA	200,00		0,00
48000/12023000024979/ AYUDAS DE EMERGENCIA AINP + A	Y3410997L	ZASYPKA YULIYA	200,00		0,00
48102/12023000003199/ Convocatoria=660313 Solicitud	Y3850060N	GERRITS ANTONIUS HENRICUS	5.280,00		0,00
48000/12023000019598/ AYUDAS DE EMERGENCIA "AINP +	Y4162550R	NKRUMAH VICTORIA	250,00		0,00
48000/12023000020937/ AYUDAS DE EMERGENCIA "AINP Y	Y4162550R	NKRUMAH VICTORIA	250,00		0,00
48000/12023000024971/ AYUDAS DE EMERGENCIA AINP + A	Y4162550R	NKRUMAH VICTORIA	250,00		0,00
48000/1202300002208/PAGO AYUDAS DE EMERGENCIA SOC	Y4472044F	SIMOES OLIVEIRA DE ROZANIA	0,00		0,00
48000/12023000005048/PAGO AYUDAS EMERGENCIA-AFAM- S	Y4472044F	SIMOES OLIVEIRA DE ROZANIA	200,00		0,00
48000/12023000008168/ AYUDAS DE EMERGENCIA AINP Y A	Y4472044F	SIMOES OLIVEIRA DE ROZANIA	200,00		0,00
48000/12023000032192/ AYUDAS DE EMERGENCIA "AINP +	Y4472044F	SIMOES OLIVEIRA DE ROZANIA	200,00		0,00
48000/12023000005158/PAGO AYUDAS EMERGENCIA-AFAM- S	Y5268712R	GOMEZ DIAZ LUIS ENRIQUE	260,00		0,00
48000/12023000008190/ AYUDAS DE EMERGENCIA AINP Y A	Y5268712R	GOMEZ DIAZ LUIS ENRIQUE	260,00		0,00
48000/12023000010017/PAGO AYUDAS DE EMERGENCIA AIN	Y5268712R	GOMEZ DIAZ LUIS ENRIQUE	0,00		0,00
48000/12023000030780/ AYUDAS DE EMERGENCIA "AINP +	Y5268712R	GOMEZ DIAZ LUIS ENRIQUE	260,00		0,00
48000/12023000008141/ AYUDAS DE EMERGENCIA AINP Y A	Y5771057A	CONTRERAS SANCHEZ ALEJANDRA VANESA	650,00		0,00
48000/12023000005059/PAGO AYUDAS EMERGENCIA-AFAM- S	Y5913888G	VARGAS VILLALBA CARLOS DANIEL	250,00		0,00
48000/12023000008179/ AYUDAS DE EMERGENCIA AINP Y A	Y5913888G	VARGAS VILLALBA CARLOS DANIEL	0,00		0,00
48000/12023000002220/PAGO AYUDAS DE EMERGENCIA SOC	Y5913888G	VARGAS VILLALBA CARLOS DANIEL	0,00		0,00
48000/12023000032206/ AYUDAS DE EMERGENCIA "AINP +	Y5913888G	VARGAS VILLALBA CARLOS DANIEL	250,00		0,00
48000/12023000032194/ AYUDAS DE EMERGENCIA "AINP +	Y5989762R	PINTO CALDERA EVELYN DE JESUS	250,00		0,00
48000/12023000002210/PAGO AYUDAS DE EMERGENCIA SOC	Y5989762R	PINTO CALDERA EVELYN DE JESUS	0,00		0,00
48000/12023000005049/PAGO AYUDAS EMERGENCIA-AFAM- S	Y5989762R	PINTO CALDERA EVELYN DE JESUS	250,00		0,00
48000/12023000008169/ AYUDAS DE EMERGENCIA AINP Y A	Y5989762R	PINTO CALDERA EVELYN DE JESUS	250,00		0,00
48000/12023000033519/ AYUDAS DE EMERGENCIA "AINP +	Y6016019S	ANGONO AVOMO MARISOL NCAMA	150,00		0,00

NOMBRE	NIF	DENOMINACIÓN DEL PERCEPTOR	IMPORTE	FINALIDAD	REINTEGROS
48000/12023000025024/ AYUDAS DE EMERGENCIA AINP + A	Y6016019S	ANGONO AVOMO MARISOL NCAMA	150,00		0,00
48000/12023000028711/ AYUDAS DE EMERGENCIA "AINP Y	Y6016019S	ANGONO AVOMO MARISOL NCAMA	150,00		0,00
48003/12023000003102/ Convocatoria=655943 Solicitud	Y6260185J	VANYAN LIANA	500,00		0,00
48102/12023000036911/ AYUDAS DE EMERGENCIA SOCIAL "	Y6606023T	SOLORZANO BONILLA JOHANNA MARITZA	420,00		0,00
48000/12023000005018/PAGO AYUDAS EMERGENCIA-AFAM- S	Y6692854Y	HERNANDEZ MONTOYA JORGE BECKENBAUER	500,00		0,00
48000/12023000002172/PAGO AYUDAS DE EMERGENCIA SOC	Y6730457G	UTUTE ABRAHAM	0,00		0,00
48000/12023000005028/PAGO AYUDAS EMERGENCIA-AFAM- S	Y6730457G	UTUTE ABRAHAM	250,00		0,00
48000/12023000031477/ AYUDAS DE EMERGENCIA "AINP +	Y6730457G	UTUTE ABRAHAM	250,00		0,00
48000/12023000008147/ AYUDAS DE EMERGENCIA AINP Y A	Y6730457G	UTUTE ABRAHAM	250,00		0,00
48000/12023000002890/ AYUDAS EMERGENCIA-AINP +AFAM-S	Y6834613Q	LORETTO BAUSTE JORGE LUIS	600,00		0,00
48102/12023000003198/ Convocatoria=660313 Solicitud	Y6984833T	BRANDI MARCIA PAMELA	5.400,00		0,00
48000/12023000002139/PAGO AYUDAS DE EMERGENCIA SOC	Y6986317N	VILLARROEL REINOSO MIRTHA CORINA	0,00		0,00
48000/12023000030866/ AYUDAS DE EMERGENCIA "AINP +	Y6986317N	VILLARROEL REINOSO MIRTHA CORINA	400,00		0,00
48102/12023000037956/ Convocatoria=713343   Solicit	Y6989137A	ACOSTA ROJAS ISABEL EMILIA	3.760,00		0,00
48102/12023000003206/ Convocatoria=660313 Solicitud	Y7138864T	CASTAÑO GUERRA DIANA MARCELA	5.400,00		0,00
48000/12023000012937/ AYUDAS EMERGENCIA-AINP +AFAM-S	Y7166611D	ACIEGO MEDINA JESUS RICARDO	200,00		0,00
48000/12023000008194/ AYUDAS DE EMERGENCIA AINP Y A	Y7166611D	ACIEGO MEDINA JESUS RICARDO	200,00		0,00
48000/12023000030784/ AYUDAS DE EMERGENCIA "AINP +	Y7166611D	ACIEGO MEDINA JESUS RICARDO	200,00		0,00
48000/12023000010021/PAGO AYUDAS DE EMERGENCIA AIN	Y7166611D	ACIEGO MEDINA JESUS RICARDO	0,00		0,00
48000/12023000005022/PAGO AYUDAS EMERGENCIA-AFAM- S	Y7227188G	RODAS NAVAS DEYSI SULEMA	550,00		0,00
48000/12023000013099/ AYUDAS EMERGENCIA-AINP +AFAM-S	Y7339188V	MAESTRE OVALLES FABIOLA	250,00		0,00
48000/12023000005987/ AYUDAS EMERGENCIA-AINP +AFAM-S	Y7339188V	MAESTRE OVALLES FABIOLA	250,00		0,00
48000/12023000020195/ AYUDAS DE EMERGENCIA "AINP Y	Y7339188V	MAESTRE OVALLES FABIOLA	250,00		0,00
48000/12023000002909/ AYUDAS EMERGENCIA-AINP +AFAM-S	Y7339188V	MAESTRE OVALLES FABIOLA	250,00		0,00
48102/12023000037953/ Convocatoria=713343   Solicit	Y7339188V	MAESTRE OVALLES FABIOLA	1.590,00		0,00
48000/12023000009192/ AYUDAS EMERGENCIA-AINP +AFAM-S	Y7339188V	MAESTRE OVALLES FABIOLA	250,00		0,00
48000/12023000019920/ AYUDAS DE EMERGENCIA "AINP +	Y7339188V	MAESTRE OVALLES FABIOLA	250,00		0,00
48000/12023000036807/ AYUDAS DE EMERGENCIA "AINP Y	Y7402528S	ZAKHAROVA NATALIA	250,00		0,00
48000/12023000037247/ AYUDAS DE EMERGENCIA "AINP +	Y7402528S	ZAKHAROVA NATALIA	250,00		0,00
48000/12023000019579/ AYUDAS DE EMERGENCIA "AINP +	Y7430284X	ALVAREZ APONTE INAIS SOLANGE	250,00		0,00

NOMBRE	NIF	DENOMINACIÓN DEL PERCEPTOR	IMPORTE	FINALIDAD	REINTEGROS
48000/12023000019548/ AYUDAS DE EMERGENCIA AINP Y A	Y7430284X	ALVAREZ APONTE INAIS SOLANGE	250,00		0,00
48000/12023000020200/ AYUDAS DE EMERGENCIA "AINP Y	Y7430284X	ALVAREZ APONTE INAIS SOLANGE	250,00		0,00
48000/12023000009202/ AYUDAS EMERGENCIA-AINP +AFAM-S	Y7498598Z	DEROICHI MAROUANE	260,00		0,00
48000/12023000006003/ AYUDAS EMERGENCIA-AINP +AFAM-S	Y7498598Z	DEROICHI MAROUANE	260,00		0,00
48000/12023000011081/ AYUDAS AINP+AFAM- SEMANA DEL 1	Y7498598Z	DEROICHI MAROUANE	260,00		0,00
48000/12023000011093/ AYUDAS AINP+AFAM- SEMANA DEL 1	Y7553145M	URBINA SARA MARGARITA	250,00		0,00
48000/12023000019521/ AYUDAS DE EMERGENCIA AINP Y A	Y7553145M	URBINA SARA MARGARITA	250,00		0,00
48000/12023000009301/ AYUDAS EMERGENCIA-AINP +AFAM-S	Y7553145M	URBINA SARA MARGARITA	250,00		0,00
48102/12023000036901/ AYUDAS DE EMERGENCIA SOCIAL "	Y7560156R	ZARATE ORTIZ KATHERINE	450,00		0,00
48102/12023000008218/ AYUDAS DE EMERGENCIA EMPOBREC	Y7560156R	ZARATE ORTIZ KATHERINE	141,21		0,00
48000/12023000009208/ AYUDAS EMERGENCIA-AINP +AFAM-S	Y7740144Z	LADINO PRATO GABRIELA VALENTINA	200,00		0,00
48000/12023000006008/ AYUDAS EMERGENCIA-AINP +AFAM-S	Y7740144Z	LADINO PRATO GABRIELA VALENTINA	200,00		0,00
48000/12023000005151/PAGO AYUDAS EMERGENCIA-AFAM- S	Y7809751T	MEDINA TORO YULLI ANDREA	200,00		0,00
48000/12023000030777/ AYUDAS DE EMERGENCIA "AINP +	Y7809751T	MEDINA TORO YULLI ANDREA	200,00		0,00
48000/12023000010006/PAGO AYUDAS DE EMERGENCIA AIN	Y7809751T	MEDINA TORO YULLI ANDREA	0,00		0,00
48000/12023000008187/ AYUDAS DE EMERGENCIA AINP Y A	Y7809751T	MEDINA TORO YULLI ANDREA	200,00		0,00
48000/12023000019904/ AYUDAS DE EMERGENCIA "AINP +	Y7830185X	KASPERSKA NATALIJA	300,00		0,00
48000/12023000020914/ AYUDAS DE EMERGENCIA "AINP Y	Y7830185X	KASPERSKA NATALIJA	300,00		0,00
48000/12023000020176/ AYUDAS DE EMERGENCIA "AINP Y	Y7830185X	KASPERSKA NATALIJA	300,00		0,00
48000/12023000005017/PAGO AYUDAS EMERGENCIA-AFAM- S	Y7861288V	ORSINI HERNANDEZ INGRID JOSEFINA	280,00		0,00
48000/12023000002154/PAGO AYUDAS DE EMERGENCIA SOC	Y7861288V	ORSINI HERNANDEZ INGRID JOSEFINA	0,00		0,00
48000/12023000008132/ AYUDAS DE EMERGENCIA AINP Y A	Y7861288V	ORSINI HERNANDEZ INGRID JOSEFINA	280,00		0,00
48000/12023000030906/ AYUDAS DE EMERGENCIA "AINP +	Y7861288V	ORSINI HERNANDEZ INGRID JOSEFINA	280,00		0,00
48102/12023000003212/ Convocatoria=660313 Solicitud	Y7941557Q	SANCHEZ MUÑOZ LEIDY JOHANNA	4.706,37		0,00
48102/12023000030430/ AYUDAS DE EMERGENCIA (EMPOBRE	Y8024143D	MORALES CARMONA ALEXANDERS	140,08		0,00
48000/12023000008131/ AYUDAS DE EMERGENCIA AINP Y A	Y8065545B	CAICEDO PAREDES ANGIE PATRICIA	300,00		0,00
48000/12023000030905/ AYUDAS DE EMERGENCIA "AINP +	Y8065545B	CAICEDO PAREDES ANGIE PATRICIA	300,00		0,00
48000/12023000005014/PAGO AYUDAS EMERGENCIA-AFAM- S	Y8065545B	CAICEDO PAREDES ANGIE PATRICIA	300,00		0,00
48000/12023000002153/PAGO AYUDAS DE EMERGENCIA SOC	Y8065545B	CAICEDO PAREDES ANGIE PATRICIA	0,00		0,00

NOMBRE	NIF	DENOMINACIÓN DEL PERCEPTOR	IMPORTE	FINALIDAD	REINTEGROS
48102/12023000036899/ AYUDAS DE EMERGENCIA SOCIAL "	Y8150034K	HERNANDEZ GORROCHOTEGUI RAUL JOSE	700,00		0,00
48000/12023000019515/ AYUDAS DE EMERGENCIA AINP Y A	Y8219948S	PINEDA ENAMORADO MAHELI YUDIRIS	475,00		0,00
48102/12023000037971/ Convocatoria=713343   Solicit	Y8277197V	ZAFZOUF HIBA	400,00		0,00
48102/12023000033470/ AYUDAS DE EMERGENCIA SOCIAL "	Y8277197V	ZAFZOUF HIBA	400,00		0,00
48102/12023000037963/ Convocatoria=713343   Solicit	Y8319696N	ALO ASUSOGO YOLANDA NSENG	4.200,00		0,00
48102/1202300003214/ Convocatoria=660313 Solicitud	Y8319696N	ALO ASUSOGO YOLANDA NSENG	4.248,00		0,00
48102/12023000036906/ AYUDAS DE EMERGENCIA SOCIAL "	Y8448733L	LTAIFA RANIA	450,00		0,00
48000/12023000020186/ AYUDAS DE EMERGENCIA "AINP Y	Y8495246A	LAINES GUTIERREZ SOFIA	300,00		0,00
48000/12023000019913/ AYUDAS DE EMERGENCIA "AINP +	Y8495246A	LAINES GUTIERREZ SOFIA	320,00		0,00
48000/12023000012985/ AYUDAS EMERGENCIA-AINP +AFAM-S	Y8495246A	LAINES GUTIERREZ SOFIA	300,00		0,00
48000/12023000010083/PAGO AYUDAS DE EMERGENCIA AIN	Y8578382V	ALVES XAVIER MALUCI	0,00		0,00
48102/12023000002882/PAGO AYUDAS DE EMPOBRECIMIENTO	Y8578382V	ALVES XAVIER MALUCI	0,00		0,00
48102/12023000030248/ AYUDAS DE EMERGENCIA - EMPOBR	Y8578382V	ALVES XAVIER MALUCI	410,78		0,00
48000/12023000030803/ AYUDAS DE EMERGENCIA "AINP +	Y8578382V	ALVES XAVIER MALUCI	300,00		0,00
48000/12023000012955/ AYUDAS EMERGENCIA-AINP +AFAM-S	Y8578382V	ALVES XAVIER MALUCI	300,00		0,00
48000/12023000020912/ AYUDAS DE EMERGENCIA "AINP Y	Y8578382V	ALVES XAVIER MALUCI	300,00		0,00
48000/12023000028715/ AYUDAS DE EMERGENCIA "AINP Y	Y8583969S	RAMIREZ QUINTERO JUSSETH DAJHANA	200,00		0,00
48000/12023000033528/ AYUDAS DE EMERGENCIA "AINP +	Y8583969S	RAMIREZ QUINTERO JUSSETH DAJHANA	200,00		0,00
48000/12023000006011/ AYUDAS EMERGENCIA-AINP +AFAM-S	Y8624736A	LOLLO OLGA	200,00		0,00
48000/12023000009220/ AYUDAS EMERGENCIA-AINP +AFAM-S	Y8624736A	LOLLO OLGA	200,00		0,00
48102/12023000003196/ Convocatoria=660313 Solicitud	Y8624736A	LOLLO OLGA	6.600,00		0,00
48000/12023000011088/ AYUDAS AINP+AFAM- SEMANA DEL 1	Y8624736A	LOLLO OLGA	200,00		0,00
48000/12023000033535/ AYUDAS DE EMERGENCIA "AINP +	Y8633440J	TORRES TORRE LA ELIANA YSABEL	250,00		0,00
48000/12023000028721/ AYUDAS DE EMERGENCIA "AINP Y	Y8633440J	TORRES TORRE LA ELIANA YSABEL	250,00		0,00
48000/12023000002908/ AYUDAS EMERGENCIA-AINP +AFAM-S	Y8678514F	GOMES ARAUJO DE WYLLYANA	200,00		0,00
48000/12023000009191/ AYUDAS EMERGENCIA-AINP +AFAM-S	Y8678514F	GOMES ARAUJO DE WYLLYANA	200,00		0,00
48000/12023000005983/ AYUDAS EMERGENCIA-AINP +AFAM-S	Y8678514F	GOMES ARAUJO DE WYLLYANA	200,00		0,00
48102/12023000037978/ Convocatoria=713343   Solicit	Y8720452Q	RAMIREZ NUÑEZ KELLY ONEYDA	2.970,00		0,00
48000/12023000025012/ AYUDAS DE EMERGENCIA AINP + A	Y8721772W	BAQUEDANO ALVARADO DILENA ROSSANA	200,00		0,00
48000/12023000033507/ AYUDAS DE EMERGENCIA "AINP +	Y8721772W	BAQUEDANO ALVARADO DILENA ROSSANA	200,00		0,00

NOMBRE	NIF	DENOMINACIÓN DEL PERCEPTOR	IMPORTE	FINALIDAD	REINTEGROS
48000/12023000028698/ AYUDAS DE EMERGENCIA "AINP Y	Y8721772W	BAQUEDANO ALVARADO DILENA ROSSANA	200,00		0,00
48102/12023000036891/ AYUDAS DE EMERGENCIA SOCIAL "	Y8828947C	HERNANDEZ HURTADO LUIGI ENRIQUE	350,00		0,00
48000/12023000030820/ AYUDAS DE EMERGENCIA "AINP +	Y8975360S	GAUTO ROMERO LIZ CAROLINA	200,00		0,00
48000/12023000012972/ AYUDAS EMERGENCIA-AINP +AFAM-S	Y8975360S	GAUTO ROMERO LIZ CAROLINA	200,00		0,00
48000/12023000010100/PAGO AYUDAS DE EMERGENCIA AIN	Y8975360S	GAUTO ROMERO LIZ CAROLINA	0,00		0,00
48000/12023000019902/ AYUDAS DE EMERGENCIA "AINP +	Y8975360S	GAUTO ROMERO LIZ CAROLINA	200,00		0,00
48000/12023000030872/ AYUDAS DE EMERGENCIA "AINP +	Y9147593R	ROMAN ASTUDILLO JENNY ALEXANDRA	350,00		0,00
48102/12023000003211/ Convocatoria=660313 Solicitud	Y9147593R	ROMAN ASTUDILLO JENNY ALEXANDRA	3.850,00		0,00
48000/12023000002147/PAGO AYUDAS DE EMERGENCIA SOC	Y9147593R	ROMAN ASTUDILLO JENNY ALEXANDRA	0,00		0,00
48000/12023000036811/ AYUDAS DE EMERGENCIA "AINP Y	Y9257487R	GUZMAN FLORES LILIAN MARIA	200,00		0,00
48000/12023000037252/ AYUDAS DE EMERGENCIA "AINP +	Y9257487R	GUZMAN FLORES LILIAN MARIA	200,00		0,00
48102/12023000025838/ AYUDAS DE EMERGENCIA RELATIVA	Y9388186Z	MARQUEZ NAVA GUSNEIRY GABRIELA	272,06		0,00
48000/12023000025791/ AYUDAS DE EMERGENCIA "AINP Y	Y9615080J	ALEMAN MACIAS TERESA JAZMIN	550,00		0,00
48102/12023000037969/ Convocatoria=713343   Solicitud	Y9615080J	ALEMAN MACIAS TERESA JAZMIN	3.850,00		0,00
48000/12023000028717/ AYUDAS DE EMERGENCIA "AINP Y	Y9633171A	PAKIN VOLODYMYR	200,00		0,00
48000/12023000033530/ AYUDAS DE EMERGENCIA "AINP +	Y9633171A	PAKIN VOLODYMYR	200,00		0,00
48000/12023000030449/ AYUDAS DE EMERGENCIA AINP + A	Y9776474Q	DELVALLE VILLALBA CARMEN ELIZABETH	200,00		0,00
48000/12023000025799/ AYUDAS DE EMERGENCIA "AINP Y	Y9776474Q	DELVALLE VILLALBA CARMEN ELIZABETH	200,00		0,00
48000/12023000021441/ AYUDAS DE EMERGENCIA "AINP Y	Y9776474Q	DELVALLE VILLALBA CARMEN ELIZABETH	200,00		0,00
48000/12023000011110/ AYUDAS AINP+AFAM- SEMANA DEL 1	Y9786582G	MENDIETA TALAVERA NAOMI HALIMA	200,00		0,00
48000/12023000020217/ AYUDAS DE EMERGENCIA "AINP Y	Y9808447L	FLOREZ DELGADO MARIA EUGENIA	150,00		0,00
48000/12023000019929/ AYUDAS DE EMERGENCIA "AINP +	Y9808447L	FLOREZ DELGADO MARIA EUGENIA	150,00		0,00
48000/12023000020928/ AYUDAS DE EMERGENCIA "AINP Y	Y9808447L	FLOREZ DELGADO MARIA EUGENIA	150,00		0,00
48000/12023000024950/ AYUDAS DE EMERGENCIA AINP + A	Y9895309X	RODRIGUEZ PALACIOS JENIFER CAROLINA	400,00		0,00
48102/12023000036895/ AYUDAS DE EMERGENCIA SOCIAL "	Y9965429A	MORENO LANDAZURI MARIA ALEJANDRA	500,00		0,00
48102/12023000036914/ AYUDAS DE EMERGENCIA SOCIAL "	YB9231755	FICORILLI CASTILLO CONCEPCION COROMOTO	450,00		0,00
48000/12023000008185/ AYUDAS DE EMERGENCIA AINP Y A	Z0194295L	RIOS TANGO A HUBER	300,00		0,00
48000/12023000010004/PAGO AYUDAS DE EMERGENCIA AIN	Z0194295L	RIOS TANGO A HUBER	0,00		0,00
48000/12023000005149/PAGO AYUDAS EMERGENCIA-AFAM- S	Z0194295L	RIOS TANGO A HUBER	300,00		0,00
48000/12023000030775/ AYUDAS DE EMERGENCIA "AINP +	Z0194295L	RIOS TANGO A HUBER	300,00		0,00



NOMBRE	NIF	DENOMINACIÓN DEL PERCEPTOR	IMPORTE	FINALIDAD	REINTEGROS
48000/12023000019528/ AYUDAS DE EMERGENCIA AINP Y A	Z0217047R	GARCIA RODRIGUEZ FERNANDO JOSE	150,00		0,00
48000/12023000011102/ AYUDAS AINP+AFAM- SEMANA DEL 1	Z0217047R	GARCIA RODRIGUEZ FERNANDO JOSE	150,00		0,00
48000/12023000009313/ AYUDAS EMERGENCIA-AINP +AFAM-S	Z0217047R	GARCIA RODRIGUEZ FERNANDO JOSE	150,00		0,00
48102/12023000033468/ AYUDAS DE EMERGENCIA SOCIAL "	Z0246924R	VAQUEDANO VALLECILLO LESLI DOLILA	540,00		0,00
48000/12023000002903/ AYUDAS EMERGENCIA-AINP +AFAM-S	Z0256572N	OSTROUSHKO SERGII	200,00		0,00
48000/12023000005978/ AYUDAS EMERGENCIA-AINP +AFAM-S	Z0256572N	OSTROUSHKO SERGII	200,00		0,00
48000/12023000009187/ AYUDAS EMERGENCIA-AINP +AFAM-S	Z0256572N	OSTROUSHKO SERGII	200,00		0,00
48000/12023000036804/ AYUDAS DE EMERGENCIA "AINP Y	Z0357614S	MALAVE CORDOVA BEVERLYN JOSE	150,00		0,00
48000/12023000030482/ AYUDAS DE EMERGENCIA AINP + A	Z0357614S	MALAVE CORDOVA BEVERLYN JOSE	150,00		0,00
48102/12023000037974/ Convocatoria=713343   Solicit	Z0357614S	MALAVE CORDOVA BEVERLYN JOSE	1.500,00		0,00
48000/12023000025826/ AYUDAS DE EMERGENCIA "AINP Y	Z0357614S	MALAVE CORDOVA BEVERLYN JOSE	150,00		0,00
48000/12023000010072/PAGO AYUDAS DE EMERGENCIA AIN	Z0365917S	PETRICHENKO SERHII	0,00		0,00
48000/12023000012949/ AYUDAS EMERGENCIA-AINP +AFAM-S	Z0365917S	PETRICHENKO SERHII	300,00		0,00
48000/12023000030797/ AYUDAS DE EMERGENCIA "AINP +	Z0365917S	PETRICHENKO SERHII	300,00		0,00
48000/12023000008208/ AYUDAS DE EMERGENCIA AINP Y A	Z0365917S	PETRICHENKO SERHII	300,00		0,00
48000/12023000036792/ AYUDAS DE EMERGENCIA "AINP Y	Z0573517V	MACHADO DISCUA LOPEZ DE ANA DEYSI	250,00		0,00
48000/12023000030465/ AYUDAS DE EMERGENCIA AINP + A	Z0573517V	MACHADO DISCUA LOPEZ DE ANA DEYSI	250,00		0,00
48000/12023000025812/ AYUDAS DE EMERGENCIA "AINP Y	Z0573517V	MACHADO DISCUA LOPEZ DE ANA DEYSI	250,00		0,00
48000/12023000011095/ AYUDAS AINP+AFAM- SEMANA DEL 1	Z0893905S	FERNANDEZ POLANCO EDWIN EDGARDO	150,00		0,00
48000/12023000036770/ AYUDAS DE EMERGENCIA "AINP Y	Z0893905S	FERNANDEZ POLANCO EDWIN EDGARDO	250,00		0,00
48000/12023000019523/ AYUDAS DE EMERGENCIA AINP Y A	Z0893905S	FERNANDEZ POLANCO EDWIN EDGARDO	150,00		0,00
48000/12023000009306/ AYUDAS EMERGENCIA-AINP +AFAM-S	Z0893905S	FERNANDEZ POLANCO EDWIN EDGARDO	150,00		0,00
48000/12023000033546/ AYUDAS DE EMERGENCIA "AINP +	Z0973426	GALVIS GARCIA YESSICA JHOANNA	200,00		0,00
48000/12023000028729/ AYUDAS DE EMERGENCIA "AINP Y	Z0973426	GALVIS GARCIA YESSICA JHOANNA	200,00		0,00
48102/12023000036921/ AYUDAS DE EMERGENCIA SOCIAL "	Z1056835J	GONZALEZ URRIOLA JUAN CARLOS	300,00		0,00
		<b>TOTAL</b>	<b>1.549.553,37</b>		<b>0,00</b>



# AYUNTAMIENTO BURJASSOT

Transferencias y Subvenciones recibidas  
Periodo: 2023

CARACTERÍSTICAS	IMPORTE RECIBIDO		IMPORTE REINTEGRABLE	IMPORTE NO REINTEGRABLE	CANTIDAD IMPUTADA A RESULTADOS	
	EJERCICIO ACTUAL	EJERCICIOS ANTERIORES			EJERCICIO ACTUAL	EJERCICIOS ANTERIORES
45005/12023000007682/AYUDAS ESCUELAS INFANTILES MA	7.910,00	0,00	0,00	0,00	0,00	0,00
45005/12023000033501/AYUDAS PRIMER CICLO EDUCACION	3.395,00	0,00	0,00	0,00	0,00	0,00
45005/12023000008063/AYUDAS PRIMER CICLO EDUCACION	11.950,00	0,00	0,00	0,00	0,00	0,00
45049/12023000024686/subvención mosquito tigre 202	679,77	0,00	0,00	0,00	0,00	0,00
45086/12023000008279/MC - GC - SUBV. PROYECTO STAR	30.000,00	0,00	0,00	0,00	0,00	0,00
42000/12023000016129/PARTICIPACION TRIBUTOS ESTADO	881.783,50	0,00	0,00	0,00	0,00	0,00
45074/12023000019238/SUBVENCIÓN CORRESPONSABLES 20	124.970,00	0,00	0,00	0,00	0,00	0,00
42000/12023000034005/PARTICIPACION TRIBUTOS ESTADO	881.783,50	0,00	0,00	0,00	0,00	0,00
46112/12023000009848/subvención "SARC als pobles 2	17.080,19	0,00	0,00	0,00	0,00	0,00
42000/12023000003002/PARTICIPACION TRIBUTOS ESTAD	881.783,50	0,00	0,00	0,00	0,00	0,00
42000/12023000038169/PARTICIPACION TRIBUTOS ESTADO	881.783,50	0,00	0,00	0,00	0,00	0,00
45008/12023000008271/Subvenció de la Conselleria d	36.211,60	0,00	0,00	0,00	0,00	0,00
45000/12023000033500/AYUDAS PRIMER CICLO EDUCACION	3.395,00	0,00	0,00	0,00	0,00	0,00

CARACTERÍSTICAS	IMPORTE RECIBIDO		IMPORTE REINTEGRABLE	IMPORTE NO REINTEGRABLE	CANTIDAD IMPUTADA A RESULTADOS	
	EJERCICIO ACTUAL	EJERCICIOS ANTERIORES			EJERCICIO ACTUAL	EJERCICIOS ANTERIORES
46190/12023000005869/FONDO DE COOPERACION 2023	412.784,00	0,00	0,00	0,00	0,00	0,00
45005/12023000004613/AYUDS PRIMER CICLO EDUCACION	12.700,00	0,00	0,00	0,00	0,00	0,00
45010/12023000020117/REINTEGRO SUBVENCIÓN SASEM DI	-24.212,27	0,00	0,00	0,00	0,00	0,00
42000/12023000042966/REINTEGRO LIQUIDACION SALDOS	881.783,50	0,00	0,00	0,00	0,00	0,00
76123/12023000034079/HONORARIOS OBRA 436	2.368,03	0,00	0,00	0,00	0,00	0,00
76120/12023000002690/REINTEGRO SUBVENCION PMEEM 20	-85,73	0,00	0,00	0,00	0,00	0,00
SR/MRR2023 FINCAS AMARILLAS/75060/PLAN DE BARRIOS:	1.302.289,35	0,00	0,00	0,00	0,00	0,00
46112/12023000008638/Solicitud subvención SARC PRE	1.800,00	0,00	0,00	0,00	0,00	0,00
45062/12023000005216/REINTEGRTO SUBVENCION ECOVID/	-18.776,66	0,00	0,00	0,00	0,00	0,00
45058/12023000025289/REINTEGRO SUBVENCIÓN DE AYUDA	-4.344,20	0,00	0,00	0,00	0,00	0,00
42000/12023000030277/PARTICIPACION TRIBUTOS ESTADO	881.783,50	0,00	0,00	0,00	0,00	0,00
76123/12023000002711/HONORARIOS OBRA PI 2690	1.377,13	0,00	0,00	0,00	0,00	0,00
45004/12023000021440/SUBVENCIÓN GABINETES PSICOPED	29.545,38	0,00	0,00	0,00	0,00	0,00
45078/12023000038352/SUBVENCIÓN EMPUJU 2023/527/46	53.518,32	0,00	0,00	0,00	0,00	0,00
45005/12023000034093/AYUDAS PRIMER CICLO EDUCACION	5.065,00	0,00	0,00	0,00	0,00	0,00
75015/12023000025486/SUBVENCIÓN adquisición de mat	3.012,86	0,00	0,00	0,00	0,00	0,00

CARACTERÍSTICAS	IMPORTE RECIBIDO		IMPORTE REINTEGRABLE	IMPORTE NO REINTEGRABLE	CANTIDAD IMPUTADA A RESULTADOS	
	EJERCICIO ACTUAL	EJERCICIOS ANTERIORES			EJERCICIO ACTUAL	EJERCICIOS ANTERIORES
42000/12023000002541/PARTICIPACION TRIBUTOS ESTADO	881.783,50	0,00	0,00	0,00	0,00	0,00
45079/12023000021901/SUBV.ACTIVIDADES DE APOYO Y E	37.122,32	0,00	0,00	0,00	0,00	0,00
45027/12023000025028/CONTRATO PROGRAMA SERVICIOS S	42.020,00	0,00	0,00	0,00	0,00	0,00
45005/12023000030540/ayudas primer ciclo educacion	11.200,00	0,00	0,00	0,00	0,00	0,00
45005/12023000025841/ayudas primer ciclo educacion	5.600,00	0,00	0,00	0,00	0,00	0,00
45057/12023000001590/REINTEGRO SUBVENCIÓN POR MINO	-3.347,84	0,00	0,00	0,00	0,00	0,00
SR/MRR2023 REHABILITACIÓN PROGRÉS/72010/REHABILITA	515.262,82	0,00	0,00	0,00	0,00	0,00
45005/12023000009714/ayudas primer ciclo educacion	11.950,00	0,00	0,00	0,00	0,00	0,00
45091/12023000024627/MC - GC - SUBV. PROGRAMAS DE	3.040,00	0,00	0,00	0,00	0,00	0,00
45005/12023000021397/ayudas primer ciclo educacion	31.890,00	0,00	0,00	0,00	0,00	0,00
42000/12023000007691/PARTICIPACION TRIBUTOS ESTADO	881.783,50	0,00	0,00	0,00	0,00	0,00
45075/12023000020670/SUBVENCIÓN PERSONAL EXPLUS	49.155,48	0,00	0,00	0,00	0,00	0,00
46101/12023000002863/subvenció per a atorgar els P	3.200,00	0,00	0,00	0,00	0,00	0,00
42000/12023000024863/PARTICIPACION TRIBUTOS ESTADO	881.783,50	0,00	0,00	0,00	0,00	0,00
45005/12023000034055/ayudas primer ciclo educacion	11.200,00	0,00	0,00	0,00	0,00	0,00
45005/12023000002559/ayudas primer ciclo educacion	8.920,00	0,00	0,00	0,00	0,00	0,00

CARACTERÍSTICAS	IMPORTE RECIBIDO		IMPORTE REINTEGRABLE	IMPORTE NO REINTEGRABLE	CANTIDAD IMPUTADA A RESULTADOS	
	EJERCICIO ACTUAL	EJERCICIOS ANTERIORES			EJERCICIO ACTUAL	EJERCICIOS ANTERIORES
45001/12023000003100/MC - GC - SUBVENCIÓN ACTIVIDA	33.824,33	0,00	0,00	0,00	0,00	0,00
45027/12023000020177/REINTEGRO SUBVENCIÓN EEIIA	-40.901,79	0,00	0,00	0,00	0,00	0,00
45010/12023000008906/Convocatoria de las ayudas en	900,00	0,00	0,00	0,00	0,00	0,00
45005/12023000002558/AYUDAS PRIMER CICLO EDUCACION	13.510,00	0,00	0,00	0,00	0,00	0,00
45005/12023000034095/AYUDAS PRIMER CICLO EDUCACION	5.165,00	0,00	0,00	0,00	0,00	0,00
42000/12023000021662/PARTICIPACION TRIBUTOS ESTADO	881.783,50	0,00	0,00	0,00	0,00	0,00
46190/12023000013813/FONDO DE COOPERACION 2023 TER	177.113,00	0,00	0,00	0,00	0,00	0,00
42000/12023000021169/LIQUIDACION DEFINITIVA 2021 P	229.248,92	0,00	0,00	0,00	0,00	0,00
76123/12023000034039/HONORARIOS OBRA PI 2022/436	5.445,00	0,00	0,00	0,00	0,00	0,00
45076/12023000021618/SUBV AGENDA 2030III- FOTAE 20	537.067,20	0,00	0,00	0,00	0,00	0,00
45090/12023000008284/Fondo de Cooperación Municipa	254.246,00	0,00	0,00	0,00	0,00	0,00
42092/12023000024938/SUBV.PACTO ESTADO VIOLENCIA G	66.725,96	0,00	0,00	0,00	0,00	0,00
76123/12023000038163/HONORARIOS OBRA 2733/2020 DEC	605,00	0,00	0,00	0,00	0,00	0,00
SR/MRR2023 FINCAS AMARILLAS/75060/PLAN DE BARRIOS:	69.562,50	0,00	0,00	0,00	0,00	0,00
45005/12023000016113/AYUDAS A LA ESCOLARIZACOIN MA	11.200,00	0,00	0,00	0,00	0,00	0,00
45065/12023000026249/SUVBENCION MEDIA PROP-Servici	14.386,58	0,00	0,00	0,00	0,00	0,00

CARACTERÍSTICAS	IMPORTE RECIBIDO		IMPORTE REINTEGRABLE	IMPORTE NO REINTEGRABLE	CANTIDAD IMPUTADA A RESULTADOS	
	EJERCICIO ACTUAL	EJERCICIOS ANTERIORES			EJERCICIO ACTUAL	EJERCICIOS ANTERIORES
45087/12023000010756/MC - GC - SUBVENCIÓN PLANES D	14.000,00	0,00	0,00	0,00	0,00	0,00
46190/12023000008277/FONDO DE COOPERACION 2023 SEG	177.113,00	0,00	0,00	0,00	0,00	0,00
45058/12023000023944/MC - GC - SUBV. SOLUCIÓN HABI	110.187,65	0,00	0,00	0,00	0,00	0,00
45010/12023000025030/CONTRATO PROGRAMA SERVICIOS S	93.000,00	0,00	0,00	0,00	0,00	0,00
45005/12023000034094/ayudas primer ciclo educacion	5.065,00	0,00	0,00	0,00	0,00	0,00
45005/12023000009549/ayudas primer ciclo educacion	7.910,00	0,00	0,00	0,00	0,00	0,00
75060/12023000030054/SUBVENCION CONVENIO BARRIOS 2	1.371.851,85	0,00	0,00	0,00	0,00	0,00
45028/12023000025025/CONTRATO PROGRAMA SERVICIOS S	206.660,00	0,00	0,00	0,00	0,00	0,00
45005/12023000036513/ayudas primer ciclo educacion	8.995,00	0,00	0,00	0,00	0,00	0,00
45005/12023000002687/ayudas primer ciclo educacion	23.150,00	0,00	0,00	0,00	0,00	0,00
42091/12023000025369/SUBVENCIÓN MARIA MOLINER	2.772,22	0,00	0,00	0,00	0,00	0,00
45038/12023000025032/CONTRATO PROGRAMA SERVICIOS S	100.560,00	0,00	0,00	0,00	0,00	0,00
45005/12023000025844/ayudas primer ciclo educacion	11.200,00	0,00	0,00	0,00	0,00	0,00
45077/12023000021621/SUBV.PROGR.CUALIFICACION BASI	164.680,00	0,00	0,00	0,00	0,00	0,00
45000/12023000025031/CONTRATO PROGRAMA SERVICIOS S	2.021.761,85	0,00	0,00	0,00	0,00	0,00
45005/12023000038161/ayudas primer ciclo educacion	360,00	0,00	0,00	0,00	0,00	0,00

CARACTERÍSTICAS	IMPORTE RECIBIDO		IMPORTE REINTEGRABLE	IMPORTE NO REINTEGRABLE	CANTIDAD IMPUTADA A RESULTADOS	
	EJERCICIO ACTUAL	EJERCICIOS ANTERIORES			EJERCICIO ACTUAL	EJERCICIOS ANTERIORES
45007/12023000025483/CONVENI ENTRE LA CONSELLERIA	152.290,00	0,00	0,00	0,00	0,00	0,00
42000/12023000011386/PARTICIPACION TRIBUTOS ESTADO	881.783,50	0,00	0,00	0,00	0,00	0,00
76123/12023000038162/HONORARIOS OBRA 2733/2020 DEC	1.840,41	0,00	0,00	0,00	0,00	0,00
45000/12023000036565/REINTEGRO SUBVENCION SERVICIO	-793,77	0,00	0,00	0,00	0,00	0,00
46101/12023000036721/Solicitud de subvenció per	3.200,00	0,00	0,00	0,00	0,00	0,00
45056/12023000013396/SUBVENCION JUZGADO DE PAZ 202	2.150,00	0,00	0,00	0,00	0,00	0,00
SR/MRR2023 MODERNIZACIÓN ADMINISTRATIVA/72060/SUBV	276.338,10	0,00	0,00	0,00	0,00	0,00
45014/12023000025029/CONTRATO PROGRAMA SERVICIOS S	2.380,00	0,00	0,00	0,00	0,00	0,00
45005/12023000033502/AYUDAS PRIMER CICLO EDUCACION	8.995,00	0,00	0,00	0,00	0,00	0,00
45005/12023000029823/AYUDAS PRIMER CICLO EDUCACION	5.600,00	0,00	0,00	0,00	0,00	0,00
45037/12023000013228/REINTEGRO SUBVENCION 2021 ACT	-99,81	0,00	0,00	0,00	0,00	0,00
45005/12023000021175/AYUDAS PRIMER CICLO EDUACION	4.420,00	0,00	0,00	0,00	0,00	0,00
45000/12023000036568/REINTEGRO SUBVENCION SERVICIO	-10.468,26	0,00	0,00	0,00	0,00	0,00
42000/12023000009574/PARTICIPACION TRIBUTOS ESTADO	881.783,50	0,00	0,00	0,00	0,00	0,00
42000/12023000021170/PARTICIPACION TRIBUTOS ESTADO	881.783,50	0,00	0,00	0,00	0,00	0,00
45005/12023000016133/AYUDAS A LA ESCOLARIZACIÓN MA	22.400,00	0,00	0,00	0,00	0,00	0,00

CARACTERÍSTICAS	IMPORTE RECIBIDO		IMPORTE REINTEGRABLE	IMPORTE NO REINTEGRABLE	CANTIDAD IMPUTADA A RESULTADOS	
	EJERCICIO ACTUAL	EJERCICIOS ANTERIORES			EJERCICIO ACTUAL	EJERCICIOS ANTERIORES
45005/12023000036589/AYUDAS PRIMER CICLO EDUCACIÓN	16.265,00	0,00	0,00	0,00	0,00	0,00
42000/12023000042965/REINTEGRO PARTICIPACION TRIBU	-881.783,50	0,00	0,00	0,00	0,00	0,00
<b>TOTAL</b>	<b>19.503.128,49</b>	<b>0,00</b>	<b>0,00</b>	<b>0,00</b>	<b>0,00</b>	<b>0,00</b>





## AYUNTAMIENTO BURJASSOT

### PROVISIONES Y CONTINGENCIAS

Periodo: 2023

EPÍGRAFE BALANCE	SALDO INICIAL PROVISIONES	AUMENTOS PROVISIONES	DISMINUCIONES PROVISIONES	SALDO FINAL PROVISIONES
PROVISIONES A LARGO PLAZO	4.416.288,72	13.466.049,36	17.882.338,08	0,00
PROVISIONES A CORTO PLAZO	0,00	0,00	0,00	0,00
<b>TOTAL</b>	<b>4.416.288,72</b>	<b>13.466.049,36</b>	<b>17.882.338,08</b>	<b>0,00</b>



## AYUNTAMIENTO BURJASSOT

### OBLIGACIONES RECONOCIDAS EN EL EJERCICIO CON CARGO A MEDIO AMBIENTE

Periodo: 2023

GRUPO DE PROGRAMAS ( 17. MEDIO AMBIENTE )		
CÓDIGO	DESCRIPCIÓN	IMPORTE
171	Parques y jardines	788.000,05
1721	Protección-contam.acústica.lumínica y atmos.	167.630,65
	<b>TOTAL</b>	<b>955.630,70</b>



# AYUNTAMIENTO BURJASSOT

## PRESENTACIÓN POR ACTIVIDADES DE LA CUENTA DEL RESULTADO ECONÓMICO PATRIMONIAL

Periodo: 2023

GASTOS		EJERCICIO: 2023			EJERCICIO: 2022			INGRESOS	EJERCICIO: 2023	EJERCICIO: 2022
CÓDIGO GRUPO DE PROGRAMAS	DESCRIPCIÓN GRUPO DE PROGRAMAS	PRESUPUESTARIO	NO PRESUPUESTARIO	TOTAL	PRESUPUESTARIO	NO PRESUPUESTARIO	TOTAL			
011	Deuda Pública	94.838,93	-57.715,13	37.123,80	124.734,15	8.237,83	132.971,98			
132	Seguridad y Orden Público	2.958.759,12	-1.800.580,98	1.158.178,14	2.696.380,32	178.077,39	2.874.457,71			
133	Ordenación del tráfico y del estacionamiento	114.262,80	-69.535,71	44.727,09	101.720,49	6.717,94	108.438,43			
134	Movilidad urbana	0,00	0,00	0,00	0,00	0,00	0,00			
135	Protección civil	27.893,20	-16.974,67	10.918,53	4.202,93	277,57	4.480,50			
136	Servicio de prevención y extinción de incendios	216.961,60	-132.034,04	84.927,56	179.610,57	11.862,04	191.472,61			
151	Urbanismo:plamen.ge discipl.urban.	139.387,31	-84.825,47	54.561,84	58.497,46	3.863,36	62.360,82			
1532	Pavimentación de vías públicas	1.849.825,24	-1.125.728,73	724.096,51	1.882.623,92	124.334,38	2.006.958,30			
160	Alcantarillado	0,00	0,00	0,00	0,00	0,00	0,00			
161	Abastecimiento domiciliario de agua potable	41.553,90	-25.288,02	16.265,88	37.939,41	2.505,64	40.445,05			
1621	Recogida de residuos	4.100.792,07	-2.495.575,98	1.605.216,09	2.519.914,91	166.423,07	2.686.337,98			
164	Cementerio y servicios funerarios	91.975,93	-55.972,83	36.003,10	142.299,54	9.397,91	151.697,45			
165	Alumbrado público	675.685,93	-411.195,09	264.490,84	601.746,93	39.741,25	641.488,18			
171	Parques y jardines	682.248,23	-415.188,64	267.059,59	702.920,55	46.423,07	749.343,62			
1721	Protección-contam.acústica.lumii y atmos.	136.789,21	-83.244,37	53.544,84	67.497,89	4.457,77	71.955,66			
221	Otras prestaciones económicas a favor de empleados	5.346,13	-3.253,44	2.092,69	3.269,00	215,89	3.484,89			
2310	ASISTENCIA SOCIAL PRIMARIA	1.611.984,81	-980.988,67	630.996,14	1.344.779,09	88.813,42	1.433.592,51			
2311	asistencia social primaria	119.146,92	-72.507,99	46.638,93	58.656,00	3.873,83	62.529,83			
23110	asistencia social primaria	1.475.258,11	-897.782,34	577.475,77	1.397.340,85	92.284,76	1.489.625,61			
23111	asistencia social primaria	273.164,17	-166.236,65	106.927,52	213.439,03	14.096,18	227.535,21			

GASTOS		EJERCICIO: 2023			EJERCICIO: 2022			INGRESOS	EJERCICIO: 2023	EJERCICIO: 2022
CÓDIGO GRUPO DE PROGRAMAS	DESCRIPCIÓN GRUPO DE PROGRAMAS	PRESUPUESTARIOS	NO PRESUPUESTARIOS	TOTAL	PRESUPUESTARIOS	NO PRESUPUESTARIOS	TOTAL			
23112	asistencia social primaria	80.640,62	-49.074,62	31.566,00	102.377,62	6.761,34	109.138,96			
23113	asistencia social primaria	125.716,74	-76.506,12	49.210,62	110.897,16	7.324,00	118.221,16			
2312	asistencia social primaria	26.263,63	-15.982,98	10.280,65	23.431,12	1.547,46	24.978,58			
2313	ASISTENCIA SOCIAL PRIMARIA	12.986,23	-7.902,89	5.083,34	17.396,45	1.148,92	18.545,37			
2314	ASISTENCIA SOCIAL PRIMARIA	0,00	0,00	0,00	0,00	0,00	0,00			
2315	ASISTENCIA SOCIAL PRIMARIA	180,00	-109,54	70,46	0,00	0,00	0,00			
2316	asistencia social primaria	40.918,84	-24.901,55	16.017,29	40.224,84	2.656,57	42.881,41			
2317	asistencia social primaria	6.175,18	-3.757,96	2.417,22	1.064,27	70,29	1.134,56			
2319	asistencia social primaria	115.854,87	-70.504,58	45.350,29	77.631,78	5.127,05	82.758,83			
241	Fomento del Empleo	1.613.209,60	-981.734,03	631.475,57	1.809.625,51	119.513,33	1.929.138,84			
311	Protección de la salubridad pública	114.966,10	-69.963,71	45.002,39	73.933,06	4.882,77	78.815,83			
320	Administración general de educación	322.939,55	-196.527,93	126.411,62	276.130,38	18.236,51	294.366,89			
323	Func.centros enseñanza preescolar1ª y espec.	327.086,52	-199.051,61	128.034,91	333.330,92	22.014,22	355.345,14			
326	Servicios complementarios de educación	621.264,96	-378.076,69	243.188,26	560.665,59	37.028,11	597.693,70			
330	Administración General de Cultura	677.442,23	-412.263,91	265.178,32	672.854,68	44.437,43	717.292,11			
332	Bibliotecas y Archivos	0,00	0,00	0,00	0,00	0,00	0,00			
3321	Bibliotecas públicas	204.501,58	-124.451,38	80.050,20	186.384,66	12.309,43	198.694,09			
334	Promoción cultural	74.163,55	-45.132,93	29.030,62	78.015,23	5.152,37	83.167,60			
337	Instalaciones de ocupación del tiempo libre	163.792,87	-99.677,70	64.115,16	141.901,25	9.371,60	151.272,85			
338	Ocio y tiempo libre Fiestas populares y festejos	460.967,10	-280.525,91	180.441,19	470.257,21	31.057,26	501.314,47			
340	Administración General de Deportes	525.257,47	-319.650,42	205.607,05	532.460,11	35.165,33	567.625,44			
341	Promoción y fomento del deporte	105.962,74	-64.484,63	41.478,11	112.866,93	7.454,09	120.321,02			
342	Instalaciones deportivas	261.954,38	-159.414,83	102.539,55	223.343,28	14.750,29	238.093,57			
343	Instalaciones deportivas	488.033,28	-296.997,29	191.035,99	387.502,72	25.591,89	413.094,61			

GASTOS		EJERCICIO: 2023			EJERCICIO: 2022			INGRESOS	EJERCICIO: 2023	EJERCICIO: 2022
CÓDIGO GRUPO DE PROGRAMAS	DESCRIPCIÓN GRUPO DE PROGRAMAS	PRESUPUESTARIOS	NO PRESUPUESTARIOS	TOTAL	PRESUPUESTARIOS	NO PRESUPUESTARIOS	TOTAL			
430	Adm.General Comercio,turismo y PIMES	6.327,50	-3.850,66	2.476,84	13.903,56	918,23	14.821,79			
4312	Mercados, abastos y lonjas	324.970,98	-197.764,18	127.206,80	308.585,55	20.379,96	328.965,51			
4313	Comercio ambulante	119.976,25	-73.012,69	46.963,56	0,00	0,00	0,00			
432	Información y promoción turística	10.000,00	-6.085,60	3.914,40	9.999,96	660,43	10.660,39			
491	Sociedad de la información	166.261,62	-101.180,09	65.081,53	149.037,31	9.842,89	158.880,20			
493	Protección de consumidores y usuarios	44.127,49	-26.854,20	17.273,29	42.162,29	2.784,53	44.946,82			
912	Órganos de gobierno	881.966,07	-536.728,83	345.237,24	758.325,89	50.082,21	808.408,10			
920	Administración General	6.137.722,17	-3.735.169,14	2.402.553,03	5.738.898,67	379.014,83	6.117.913,50			
924	Participación ciudadana	9.210,22	-5.604,97	3.605,25	18.877,94	1.246,76	20.124,70			
926	Comunicaciones internas	428.141,84	-260.549,78	167.592,06	539.451,24	35.627,05	575.078,29			
931	Política económica y fiscal	0,00	0,00	0,00	0,00	0,00	0,00			
932	Gestión del sistema tributario	402.525,53	-244.960,74	157.564,79	395.620,39	26.128,01	421.748,40			
934	Gestión de la deuda y de la tesorería	6.907,15	-4.203,41	2.703,74	4.814,53	317,97	5.132,50			
942	Transferencias a Entidades Locales territoriales	14.480,14	-8.812,03	5.668,11	14.105,62	931,58	15.037,20			
								<b>INGRESOS DE GESTIÓN ORDINARIA</b>	34.833.859,19	33.038.481,00
								<b>INGRESOS FINANCIEROS</b>	405.798,68	321.842,30
								<b>OTROS INGRESOS</b>	96.373,82	11.511,13
<b>TOTAL</b>		29.538.768,61	-17.976.098,30	11.562.670,31	26.363.650,76	1.741.138,01	28.104.788,77	<b>TOTAL</b>	35.336.031,69	33.371.834,43



AYUNTAMIENTO BURJASSOT  
ESTADO DE ACREEDORES NO PRESUPUESTARIOS  
Periodo: 2023

CUENTA	CONCEPTO		SALDO A 1 DE ENERO	MODIFICACIONES SALDO INICIAL	ABONOS REALIZADOS EN EL EJERCICIO	TOTAL ACREEDORES	CARGOS REALIZADOS EN EL EJERCICIO	ACREEDORES PENDIENTES DE PAGO A 31 DICIEMBRE
	CÓDIGO	DESCRIPCIÓN						
180	20080	Fianzas de Ejecución de Obras	328.525,03	0,00	195.447,12	523.972,15	41.330,14	482.642,01
<b>TOTAL CUENTA 180</b>			<b>328.525,03</b>	<b>0,00</b>	<b>195.447,12</b>	<b>523.972,15</b>	<b>41.330,14</b>	<b>482.642,01</b>
410	20049	Acreedores por IVA	0,00	0,00	2.425,52	2.425,52	1.156,82	1.268,70
<b>TOTAL CUENTA 410</b>			<b>0,00</b>	<b>0,00</b>	<b>2.425,52</b>	<b>2.425,52</b>	<b>1.156,82</b>	<b>1.268,70</b>
41410	20041	Recargo PROVINCIAL I.A.E.	40.596,49	0,00	43.197,12	83.793,61	42.907,74	40.885,87
<b>TOTAL CUENTA 41410</b>			<b>40.596,49</b>	<b>0,00</b>	<b>43.197,12</b>	<b>83.793,61</b>	<b>42.907,74</b>	<b>40.885,87</b>
41900	20054	Descuento Anticipos (NO UTILIZAR)	0,00	0,00	0,00	0,00	0,00	0,00
<b>TOTAL CUENTA 41900</b>			<b>0,00</b>	<b>0,00</b>	<b>0,00</b>	<b>0,00</b>	<b>0,00</b>	<b>0,00</b>
41901	20043	Stt. Ingresos duplicados y excesivos	301.711,01	0,00	21.105,52	322.816,53	15.321,19	307.495,34
<b>TOTAL CUENTA 41901</b>			<b>301.711,01</b>	<b>0,00</b>	<b>21.105,52</b>	<b>322.816,53</b>	<b>15.321,19</b>	<b>307.495,34</b>
41902	20417	Deudores Plan Especial de pagos	0,00	0,00	6.777,86	6.777,86	6.777,86	0,00
<b>TOTAL CUENTA 41902</b>			<b>0,00</b>	<b>0,00</b>	<b>6.777,86</b>	<b>6.777,86</b>	<b>6.777,86</b>	<b>0,00</b>
41903	20520	Acreedores no presupuestarios DISOLUCION	7.675,04	0,00	0,00	7.675,04	794,50	6.880,54

CUENTA	CONCEPTO		SALDO A 1 DE ENERO	MODIFICACIONES SALDO INICIAL	ABONOS REALIZADOS EN EL EJERCICIO	TOTAL ACREEDORES	CARGOS REALIZADOS EN EL EJERCICIO	ACREEDORES PENDIENTES DE PAGO A 31 DICIEMBRE
	CÓDIGO	DESCRIPCIÓN						
<b>TOTAL CUENTA 41903</b>			<b>7.675,04</b>	<b>0,00</b>	<b>0,00</b>	<b>7.675,04</b>	<b>794,50</b>	<b>6.880,54</b>
41999	20416	Formalización Pagos No Presupuestarios	0,00	0,00	0,00	0,00	0,00	0,00
<b>TOTAL CUENTA 41999</b>			<b>0,00</b>	<b>0,00</b>	<b>0,00</b>	<b>0,00</b>	<b>0,00</b>	<b>0,00</b>
4750	20040	Hacienda Pública Acreedora por IVA	4.283,26	0,00	14.962,77	19.246,03	17.513,15	1.732,88
<b>TOTAL CUENTA 4750</b>			<b>4.283,26</b>	<b>0,00</b>	<b>14.962,77</b>	<b>19.246,03</b>	<b>17.513,15</b>	<b>1.732,88</b>
47510	20004	IRPF Retención Trabajo Personal Profesionales	1.260,79	0,00	18.059,36	19.320,15	14.240,93	5.079,22
<b>TOTAL CUENTA 47510</b>			<b>1.260,79</b>	<b>0,00</b>	<b>18.059,36</b>	<b>19.320,15</b>	<b>14.240,93</b>	<b>5.079,22</b>
47511	20003	IRPF Retención Alquileres	304,00	0,00	912,00	1.216,00	988,00	228,00
<b>TOTAL CUENTA 47511</b>			<b>304,00</b>	<b>0,00</b>	<b>912,00</b>	<b>1.216,00</b>	<b>988,00</b>	<b>228,00</b>
47512	20001	IRPF Retención Trabajo Personal	226.755,95	0,00	1.889.003,86	2.115.759,81	1.844.869,23	270.890,58
<b>TOTAL CUENTA 47512</b>			<b>226.755,95</b>	<b>0,00</b>	<b>1.889.003,86</b>	<b>2.115.759,81</b>	<b>1.844.869,23</b>	<b>270.890,58</b>
4759	20010	IRPF Otras retenciones	0,00	0,00	0,00	0,00	0,00	0,00
<b>TOTAL CUENTA 4759</b>			<b>0,00</b>	<b>0,00</b>	<b>0,00</b>	<b>0,00</b>	<b>0,00</b>	<b>0,00</b>
4760	20030	Cuota del Trabajador a la Seguridad Social	46.333,13	0,00	654.199,21	700.532,34	651.551,04	48.981,30
4760	20031	Cuota del Trabajador a la Seguridad Social. Atrasos	3.738,35	0,00	3.863,82	7.602,17	0,00	7.602,17
<b>TOTAL CUENTA 4760</b>			<b>50.071,48</b>	<b>0,00</b>	<b>658.063,03</b>	<b>708.134,51</b>	<b>651.551,04</b>	<b>56.583,47</b>

CUENTA	CONCEPTO		SALDO A 1 DE ENERO	MODIFICACIONES SALDO INICIAL	ABONOS REALIZADOS EN EL EJERCICIO	TOTAL ACREEDORES	CARGOS REALIZADOS EN EL EJERCICIO	ACREEDORES PENDIENTES DE PAGO A 31 DICIEMBRE
	CÓDIGO	DESCRIPCIÓN						
4770	91001	Hacienda Pública IVA Repercutido	0,00	0,00	18.030,39	18.030,39	18.030,39	0,00
<b>TOTAL CUENTA 4770</b>			<b>0,00</b>	<b>0,00</b>	<b>18.030,39</b>	<b>18.030,39</b>	<b>18.030,39</b>	<b>0,00</b>
521	20521	Operacion de Tesoreria	0,00	0,00	0,00	0,00	0,00	0,00
<b>TOTAL CUENTA 521</b>			<b>0,00</b>	<b>0,00</b>	<b>0,00</b>	<b>0,00</b>	<b>0,00</b>	<b>0,00</b>
522	20999	Deudas a CP transformables en subvenciones	0,00	0,00	0,00	0,00	0,00	0,00
<b>TOTAL CUENTA 522</b>			<b>0,00</b>	<b>0,00</b>	<b>0,00</b>	<b>0,00</b>	<b>0,00</b>	<b>0,00</b>
5600	20081	Fianzas cesión de instalaciones	10.090,00	0,00	21.669,22	31.759,22	19.045,00	12.714,22
<b>TOTAL CUENTA 5600</b>			<b>10.090,00</b>	<b>0,00</b>	<b>21.669,22</b>	<b>31.759,22</b>	<b>19.045,00</b>	<b>12.714,22</b>
561101	20050	Otras Retenciones al Personal. retenciones sindicales	81,00	0,00	3.261,47	3.342,47	3.342,47	0,00
<b>TOTAL CUENTA 561101</b>			<b>81,00</b>	<b>0,00</b>	<b>3.261,47</b>	<b>3.342,47</b>	<b>3.342,47</b>	<b>0,00</b>
561130	20053	Retenciones P.S.O.E	0,00	0,00	0,00	0,00	0,00	0,00
<b>TOTAL CUENTA 561130</b>			<b>0,00</b>	<b>0,00</b>	<b>0,00</b>	<b>0,00</b>	<b>0,00</b>	<b>0,00</b>
56120	20060	Retenciones Judiciales	234,57	0,00	7.781,57	8.016,14	8.016,14	0,00
<b>TOTAL CUENTA 56120</b>			<b>234,57</b>	<b>0,00</b>	<b>7.781,57</b>	<b>8.016,14</b>	<b>8.016,14</b>	<b>0,00</b>
5617	20117	Depósitos GLDEPOSI	137.752,93	0,00	0,00	137.752,93	0,00	137.752,93
<b>TOTAL CUENTA 5617</b>			<b>137.752,93</b>	<b>0,00</b>	<b>0,00</b>	<b>137.752,93</b>	<b>0,00</b>	<b>137.752,93</b>



CUENTA	CONCEPTO		SALDO A 1 DE ENERO	MODIFICACIONES SALDO INICIAL	ABONOS REALIZADOS EN EL EJERCICIO	TOTAL ACREEDORES	CARGOS REALIZADOS EN EL EJERCICIO	ACREEDORES PENDIENTES DE PAGO A 31 DICIEMBRE
	CÓDIGO	DESCRIPCIÓN						
5618	20118	Depósitos Recibidos a Corto Plazo	294.760,48	0,00	0,00	294.760,48	0,00	294.760,48
<b>TOTAL CUENTA 5618</b>			<b>294.760,48</b>	<b>0,00</b>	<b>0,00</b>	<b>294.760,48</b>	<b>0,00</b>	<b>294.760,48</b>
5619	20100	Depósitos ZANJAS (NO UTILIZAR)	0,00	0,00	0,00	0,00	0,00	0,00
<b>TOTAL CUENTA 5619</b>			<b>0,00</b>	<b>0,00</b>	<b>0,00</b>	<b>0,00</b>	<b>0,00</b>	<b>0,00</b>
<b>TOTAL</b>			<b>1.404.102,03</b>	<b>0,00</b>	<b>2.900.696,81</b>	<b>4.304.798,84</b>	<b>2.685.884,60</b>	<b>1.618.914,24</b>



**AYUNTAMIENTO BURJASSOT**  
**COBROS PENDIENTES DE APLICACIÓN**  
Periodo: 2023

CUENTA	CONCEPTO		COBROS PENDIENTES DE APLICACIÓN A 1 DE ENERO	MODIFICACIONES SALDO INICIAL	COBROS REALIZADOS EN EL EJERCICIO	TOTAL COBROS PENDIENTES APLICACIÓN	COBROS APLICADOS EN EL EJERCICIO	COBROS PENDIENTES DE APLICACIÓN A 31 DICIEMBRE
	CÓDIGO	DESCRIPCIÓN						
55400	30008	Ingresos Otros Sin Clasificar. Pdtes.Aplicación	97.405,81	0,00	2.773.830,43	2.871.236,24	2.776.818,69	94.417,55
TOTAL CUENTA 55400			97.405,81	0,00	2.773.830,43	2.871.236,24	2.776.818,69	94.417,55
TOTAL			97.405,81	0,00	2.773.830,43	2.871.236,24	2.776.818,69	94.417,55



AYUNTAMIENTO BURJASSOT  
ESTADO DE DEUDORES NO PRESUPUESTARIOS  
Periodo: 2023

CUENTA	CONCEPTO		SALDO A 1 DE ENERO	MODIFICACIONES SALDO INICIAL	CARGOS REALIZADOS EN EL EJERCICIO	TOTAL DEUDORES	ABONOS REALIZADOS EN EL EJERCICIO	DEUDORES PENDIENTES DE COBRO A 31 DICIEMBRE
	CÓDIGO	DESCRIPCIÓN						
440	10042	Deudores por IVA	1.284,14	0,00	18.030,39	19.314,53	17.254,54	2.059,99
<b>TOTAL CUENTA 440</b>			<b>1.284,14</b>	<b>0,00</b>	<b>18.030,39</b>	<b>19.314,53</b>	<b>17.254,54</b>	<b>2.059,99</b>
44900	10050	Anticipos y Préstamos Concedidos	0,00	0,00	0,00	0,00	0,00	0,00
<b>TOTAL CUENTA 44900</b>			<b>0,00</b>	<b>0,00</b>	<b>0,00</b>	<b>0,00</b>	<b>0,00</b>	<b>0,00</b>
44901	10052	Provisión de Fondos	1,00	0,00	0,00	1,00	1,00	0,00
<b>TOTAL CUENTA 44901</b>			<b>1,00</b>	<b>0,00</b>	<b>0,00</b>	<b>1,00</b>	<b>1,00</b>	<b>0,00</b>
44902	10053	Inversiones Financieras Temporales	0,00	0,00	0,00	0,00	0,00	0,00
<b>TOTAL CUENTA 44902</b>			<b>0,00</b>	<b>0,00</b>	<b>0,00</b>	<b>0,00</b>	<b>0,00</b>	<b>0,00</b>
44903	10900	Otros deudores no presupuestarios	1.410,00	0,00	294,77	1.704,77	0,00	1.704,77
<b>TOTAL CUENTA 44903</b>			<b>1.410,00</b>	<b>0,00</b>	<b>294,77</b>	<b>1.704,77</b>	<b>0,00</b>	<b>1.704,77</b>
4700	10040	Hacienda Pública Deudora por IVA	642,10	0,00	0,00	642,10	642,10	0,00
<b>TOTAL CUENTA 4700</b>			<b>642,10</b>	<b>0,00</b>	<b>0,00</b>	<b>642,10</b>	<b>642,10</b>	<b>0,00</b>
4710	10030	Seguridad Social Deudora	0,00	0,00	0,00	0,00	0,00	0,00

<b>TOTAL CUENTA 4710</b>			<b>0,00</b>	<b>0,00</b>	<b>0,00</b>	<b>0,00</b>	<b>0,00</b>	<b>0,00</b>
4720	90001	Hacienda Pública IVA Soportado	0,00	0,00	2.425,52	2.425,52	2.425,52	0,00
<b>TOTAL CUENTA 4720</b>			<b>0,00</b>	<b>0,00</b>	<b>2.425,52</b>	<b>2.425,52</b>	<b>2.425,52</b>	<b>0,00</b>
565	10001	Depósitos Constituidos	85,00	0,00	0,00	85,00	0,00	85,00
<b>TOTAL CUENTA 565</b>			<b>85,00</b>	<b>0,00</b>	<b>0,00</b>	<b>85,00</b>	<b>0,00</b>	<b>85,00</b>
<b>TOTAL</b>			<b>3.422,24</b>	<b>0,00</b>	<b>20.750,68</b>	<b>24.172,92</b>	<b>20.323,16</b>	<b>3.849,76</b>



# AYUNTAMIENTO BURJASSOT

## PAGOS PENDIENTES DE APLICACIÓN

Periodo: 2023

CUENTA	CONCEPTO		PAGOS PENDIENTES DE APLICACIÓN A 1 DE ENERO	MODIFICACIONES SALDO INICIAL	PAGOS REALIZADOS EN EL EJERCICIO	TOTAL PAGOS PENDIENTES APLICACIÓN	PAGOS APLICADOS EN EL EJERCICIO	PAGOS PENDIENTES DE APLICACIÓN A 31 DICIEMBRE
	CÓDIGO	DESCRIPCIÓN						
555	40002	Pagos en otros Pendientes de Aplicación	0,00	0,00	45.884,86	45.884,86	45.884,86	0,00
<b>TOTAL CUENTA 555</b>			<b>0,00</b>	<b>0,00</b>	<b>45.884,86</b>	<b>45.884,86</b>	<b>45.884,86</b>	<b>0,00</b>
5581	10581	Provisiones de fondos para anticipos de caja fija	0,00	0,00	0,00	0,00	0,00	0,00
<b>TOTAL CUENTA 5581</b>			<b>0,00</b>	<b>0,00</b>	<b>0,00</b>	<b>0,00</b>	<b>0,00</b>	<b>0,00</b>
5585	10585	Libramientos para provisiones de fondos CF	0,00	0,00	23.493,32	23.493,32	23.493,32	0,00
<b>TOTAL CUENTA 5585</b>			<b>0,00</b>	<b>0,00</b>	<b>23.493,32</b>	<b>23.493,32</b>	<b>23.493,32</b>	<b>0,00</b>
<b>TOTAL</b>			<b>0,00</b>	<b>0,00</b>	<b>69.378,18</b>	<b>69.378,18</b>	<b>69.378,18</b>	<b>0,00</b>



**AYUNTAMIENTO BURJASSOT**  
**ESTADO DE VALORES RECIBIDOS EN DEPÓSITO**  
Periodo: 2023

CONCEPTO	DESCRIPCIÓN	SALDO A 1 DE ENERO	MODIFICACIONES SALDO INICIAL	DEPÓSITOS RECIBIDOS EN EL EJERCICIO	TOTAL DEPÓSITOS RECIBIDOS	DEPÓSITOS CANCELADOS	DEPÓSITOS PENDIENTES DE DEVOLUCIÓN A 31 DE DICIEMBRE
70001	Avales	2.828.197,85	0,00	504.308,89	3.332.506,74	161.674,35	3.170.832,39
70300	Otros Valores	109.091,67	0,00	0,00	109.091,67	94.091,67	15.000,00
<b>TOTAL</b>		<b>2.937.289,52</b>	<b>0,00</b>	<b>504.308,89</b>	<b>3.441.598,41</b>	<b>255.766,02</b>	<b>3.185.832,39</b>



## AYUNTAMIENTO BURJASSOT

Acreeedores por operaciones devengadas

Periodo: 2023

CUENTA	DESCRIPCIÓN	Importe	OBSERVACIONES
120	RESULTADOS DE EJERCICIOS ANTERIORES.	-34939,77	
232	INFRAESTRUCTURAS EN CURSO.	13583,13	
605	COMPRAS DE ACTIVOS ADQUIRIDOS PARA OTRAS ENTIDADES	9185,01	
621	ARRENDAMIENTOS Y CÁNONES.	38102,93	
622	REPARACIONES Y CONSERVACIÓN.	54410,96	
623	SERVICIOS DE PROFESIONALES INDEPENDIENTES.	323330,63	
625	PRIMAS DE SEGUROS.	331,12	
628	SUMINISTROS.	8751,96	
629	COMUNICACIONES Y OTROS SERVICIOS.	20519,1	
	<b>TOTAL</b>	<b>433.275,07</b>	



# AYUNTAMIENTO BURJASSOT

## COMPROMISOS DE GASTO CON CARGO A PRESUPUESTOS DE EJERCICIOS POSTERIORES

Periodo: 2023

APLICACIÓN PRESUPUESTARIA	DESCRIPCIÓN	COMPROMISOS DE GASTO ADQUIRIDOS CON CARGO AL PRESUPUESTO DEL EJERCICIO				
		2024	2025	2026	2027	AÑOS SUCESIVOS
null / 132 / 21600	Equipos para procesos de información.	6.396,60	6.396,60	6.396,60	6.396,60	0,00
null / 132 / 22103	Combustibles y carburantes.	24.000,00	13.250,00	0,00	0,00	0,00
null / 132 / 22104	Vestuario.	48.300,00	0,00	0,00	0,00	0,00
null / 132 / 22111	Suministros de repuestos de maquinaria, utillaje y	3.132,40	3.132,40	0,00	0,00	0,00
null / 132 / 22600	Gastos diversos.	14.822,50	0,00	0,00	0,00	0,00
null / 133 / 22709	Otros trabajos realizados por otras empresas y pro	127.193,99	127.193,99	84.796,00	0,00	0,00
null / 135 / 22104	Vestuario.	12.500,00	12.500,00	0,00	0,00	0,00
null / 135 / 22600	Gastos diversos.	284,99	95,00	0,00	0,00	0,00
null / 1532 / 12004	Sueldos del Grupo C2.	27.943,80	0,00	0,00	0,00	0,00
null / 1532 / 12005	Sueldos del Grupo E.	73.501,12	0,00	0,00	0,00	0,00
null / 1532 / 12100	Complemento de destino.	61.721,04	0,00	0,00	0,00	0,00
null / 1532 / 12101	Complemento específico.	125.957,02	0,00	0,00	0,00	0,00
null / 1532 / 16000	Seguridad Social.	92.256,60	0,00	0,00	0,00	0,00
null / 1532 / 20600	Arrendamientos de equipos para procesos de informa	79.670,66	0,00	0,00	0,00	0,00
null / 1532 / 20601	Arrendamientos de equipos para procesos de informa	12.000,00	5.000,00	0,00	0,00	0,00
null / 1532 / 21000	Infraestructuras y bienes naturales.	72.569,00	0,00	0,00	0,00	0,00
null / 1532 / 21400	Elementos de transporte.	11.440,00	0,00	0,00	0,00	0,00
null / 1532 / 22103	Combustibles y carburantes.	19.087,22	8.660,22	0,00	0,00	0,00
null / 1532 / 22700	Limpieza y aseo.	208.267,14	0,00	0,00	0,00	0,00
null / 1621 / 22700	Limpieza y aseo.	3.585.576,03	0,00	0,00	0,00	0,00
null / 164 / 21000	Infraestructuras y bienes naturales.	2.550,00	1.062,50	0,00	0,00	0,00
null / 165 / 22100	Energía eléctrica.	289.180,59	0,00	0,00	0,00	0,00
null / 171 / 21000	Infraestructuras y bienes naturales.	2.375,00	989,58	0,00	0,00	0,00
null / 1721 / 22601	Atenciones protocolarias y representativas.	4.477,38	1.865,57	0,00	0,00	0,00
null / 1721 / 22700	Limpieza y aseo.	0,00	0,00	0,00	0,00	0,00
null / 2310 / 22699	Otros gastos diversos.	484,00	0,00	0,00	0,00	0,00
null / 2310 / 22709	Otros trabajos realizados por otras empresas y pro	258.528,20	0,00	0,00	0,00	0,00
null / 2310 / 22710	Gastos diversos.	53.732,35	0,00	0,00	0,00	0,00
null / 2310 / 22711	Gastos diversos.	270.434,33	0,00	0,00	0,00	0,00
null / 2311 / 22600	Gastos diversos.	415,64	0,00	0,00	0,00	0,00
null / 23110 / 12003	Sueldos del Grupo C1.	3.038,96	0,00	0,00	0,00	0,00
null / 23110 / 12100	Complemento de destino.	1.855,87	0,00	0,00	0,00	0,00
null / 23110 / 12101	Complemento específico.	3.290,02	0,00	0,00	0,00	0,00
null / 23110 / 13100	Laboral temporal.	29.435,28	0,00	0,00	0,00	0,00
null / 23110 / 16001	Seguridad Social.	2.483,82	0,00	0,00	0,00	0,00
null / 23113 / 22800	GASTOS FUNCIONAMIENTO	65.340,00	0,00	0,00	0,00	0,00
null / 2316 / 22710	Gastos diversos.	39.086,45	0,00	0,00	0,00	0,00



null / 241 / 22870	GASTOS FPE CARPINTERIA	0,00	0,00	0,00	0,00	0,00
null / 241 / 22880	GASTOS FPE VIVEROS	0,00	0,00	0,00	0,00	0,00
null / 320 / 21200	Edificios y otras construcciones.	14.073,67	0,00	0,00	0,00	0,00
null / 320 / 22100	Energía eléctrica.	39.426,04	0,00	0,00	0,00	0,00
null / 320 / 22199	Otros suministros.	32.711,55	0,00	0,00	0,00	0,00
null / 323 / 22600	Gastos diversos.	3.461,60	0,00	0,00	0,00	0,00
null / 323 / 22709	Otros trabajos realizados por otras empresas y pro	216.666,64	0,00	0,00	0,00	0,00
null / 326 / 22600	Gastos diversos.	48.512,50	22.000,00	0,00	0,00	0,00
null / 326 / 22601	Atenciones protocolarias y representativas.	2.002,00	0,00	0,00	0,00	0,00
null / 326 / 22701	Seguridad.	968,00	0,00	0,00	0,00	0,00
null / 326 / 22704	Custodia, depósito y almacenaje.	21.267,79	0,00	0,00	0,00	0,00
null / 326 / 48906	CONVENIOS	0,00	0,00	0,00	0,00	0,00
null / 330 / 22609	Actividades culturales y deportivas.	17.094,88	9.972,01	0,00	0,00	0,00
null / 330 / 22700	Limpieza y aseo.	95.286,26	0,00	0,00	0,00	0,00
null / 330 / 22706	Estudios y trabajos técnicos.	7.132,95	2.796,01	0,00	0,00	0,00
null / 330 / 63900	Otras inversiones de reposición asociadas al funci	10.000,00	10.000,00	2.273,80	0,00	0,00
null / 334 / 22609	Actividades culturales y deportivas.	5.808,00	5.808,00	0,00	0,00	0,00
null / 337 / 21200	Edificios y otras construcciones.	6.909,26	0,00	0,00	0,00	0,00
null / 337 / 22100	Energía eléctrica.	48.314,62	0,00	0,00	0,00	0,00
null / 337 / 22600	Gastos diversos.	13.342,00	0,00	0,00	0,00	0,00
null / 338 / 22600	Gastos diversos.	44.991,50	14.912,00	12.250,00	12.250,00	0,00
null / 338 / 22605	GASTOS DIVERSOS	9.524,40	6.120,00	3.700,00	3.700,00	700,00
null / 340 / 13100	Laboral temporal.	0,00	0,00	0,00	0,00	0,00
null / 340 / 16000	Seguridad Social.	0,00	0,00	0,00	0,00	0,00
null / 341 / 22609	Actividades culturales y deportivas.	5.843,00	731,00	0,00	0,00	0,00
null / 342 / 21000	Infraestructuras y bienes naturales.	9.842,06	0,00	0,00	0,00	0,00
null / 342 / 22100	Energía eléctrica.	78.110,09	0,00	0,00	0,00	0,00
null / 342 / 22102	Gas.	15.143,97	0,00	0,00	0,00	0,00
null / 342 / 22199	Otros suministros.	24.119,71	0,00	0,00	0,00	0,00
null / 343 / 22700	Limpieza y aseo.	126.000,00	0,00	0,00	0,00	0,00
null / 343 / 22710	Gastos diversos.	270.000,00	0,00	0,00	0,00	0,00
null / 430 / 22600	Gastos diversos.	3.327,50	3.327,50	3.327,50	3.327,50	0,00
null / 4312 / 21000	Infraestructuras y bienes naturales.	1.742,41	0,00	0,00	0,00	0,00
null / 4312 / 22602	Publicidad y propaganda.	3.490,85	0,00	0,00	0,00	0,00
null / 4312 / 22700	Limpieza y aseo.	193.577,18	0,00	0,00	0,00	0,00
null / 4312 / 22701	Seguridad.	26.000,00	0,00	0,00	0,00	0,00
null / 432 / 22700	Limpieza y aseo.	10.000,00	0,00	0,00	0,00	0,00
null / 493 / 22600	Gastos diversos.	2.420,00	2.420,00	2.420,00	2.420,00	0,00
null / 912 / 22602	Publicidad y propaganda.	24.200,00	0,00	0,00	0,00	0,00
null / 912 / 22799	Otros trabajos realizados por otras empresas y pro	31.319,03	0,00	0,00	0,00	0,00
null / 920 / 12000	Sueldos del Grupo A1.	108,08	0,00	0,00	0,00	0,00
null / 920 / 12005	Sueldos del Grupo E.	5.097,12	0,00	0,00	0,00	0,00
null / 920 / 12100	Complemento de destino.	3.010,33	0,00	0,00	0,00	0,00
null / 920 / 12101	Complemento específico.	7.592,07	0,00	0,00	0,00	0,00
null / 920 / 16000	Seguridad Social.	5.813,65	0,00	0,00	0,00	0,00
null / 920 / 20200	Arrendamientos de edificios y otras construcciones	15.000,00	0,00	0,00	0,00	0,00
null / 920 / 21200	Edificios y otras construcciones.	80.808,09	0,00	0,00	0,00	0,00
null / 920 / 22000	Ordinario no inventariable.	7.760,81	0,00	0,00	0,00	0,00
null / 920 / 22100	Energía eléctrica.	163.578,79	0,00	0,00	0,00	0,00

null / 920 / 22102	Gas.	8.054,12	0,00	0,00	0,00	0,00
null / 920 / 22104	Vestuario.	10.500,00	0,00	0,00	0,00	0,00
null / 920 / 22400	Primas de seguros.	58.611,40	0,00	0,00	0,00	0,00
null / 920 / 22604	Jurídicos, contenciosos.	24.956,25	0,00	0,00	0,00	0,00
null / 920 / 22700	Limpieza y aseo.	551.712,40	0,00	0,00	0,00	0,00
null / 920 / 22706	Estudios y trabajos técnicos.	49.486,14	25.340,43	25.340,43	2.201,74	0,00
null / 920 / 22800	GASTOS FUNCIONAMIENTO	423,74	0,00	0,00	0,00	0,00
null / 920 / 23120	Del personal no directivo.	4.999,50	4.999,50	0,00	0,00	0,00
null / 926 / 21600	Equipos para procesos de información.	126.825,34	126.825,34	126.825,34	126.825,34	0,00
null / 926 / 21601	Equipos para procesos de información.	79.853,28	0,00	0,00	0,00	0,00
null / 926 / 22200	Servicios de Telecomunicaciones.	39.961,00	24.250,00	0,00	0,00	0,00
null / 926 / 22201	Postales.	209.945,99	37.773,54	0,00	0,00	0,00
null / 932 / 22708	Servicios de recaudación a favor de la entidad.	216.068,29	123.946,75	0,00	0,00	0,00
<b>TOTAL</b>		<b>8.766.123,85</b>	<b>601.367,94</b>	<b>267.329,67</b>	<b>157.121,18</b>	<b>700,00</b>



# AYUNTAMIENTO BURJASSOT

## COMPROMISOS DE INGRESO CON CARGO A PRESUPUESTOS DE EJERCICIOS POSTERIORES

Periodo: 2023

APLICACIÓN PRESUPUESTARIA	DESCRIPCIÓN	COMPROMISOS DE INGRESO CONCERTADOS IMPUTABLES AL EJERCICIO				
		2024	2025	2026	2027	AÑOS SUCESIVOS
54100	Arrendamientos de fincas urbanas.	13.465,00	0,00	0,00	0,00	0,00
	<b>Total</b>	<b>13.465,00</b>	<b>0,00</b>	<b>0,00</b>	<b>0,00</b>	<b>0,00</b>



# AYUNTAMIENTO BURJASSOT

## DERECHOS CANCELADOS

Periodo: 2023

APLICACIÓN PRESUPUESTARIA	DESCRIPCIÓN	COBROS EN ESPECIE	INSOLVENCIAS	OTRAS CAUSAS	TOTAL DERECHOS CANCELADOS
	TOTAL				



# AYUNTAMIENTO BURJASSOT

## DEVOLUCIONES DE INGRESO

Periodo: 2023

APLICACIÓN PRESUPUESTARIA	DESCRIPCIÓN	PENDIENTES DE PAGO A 1 DE ENERO	MODIFICACIONES SALDO INICIAL Y ANULACIONES	RECONOCIDAS EN EL EJERCICIO	TOTAL DEVOLUCIONES RECONOCIDAS	PRESCRIPCIONES	PAGADAS EN EL EJERCICIO	PENDIENTES DE PAGO A 31 DE DICIEMBRE
11300	Impuesto sobre Bienes Inmuebles. Bienes inmuebles	4.219,29	0,00	236.807,76	241.027,05	0,00	237.420,72	3.606,33
11500	Impuesto sobre Vehículos de Tracción Mecánica.	2.368,90	0,00	4.842,43	7.211,33	0,00	6.587,96	623,37
11600	Impuesto sobre Incremento del Valor de los Terreno	692,31	0,00	5.291,57	5.983,88	0,00	2.556,66	3.427,22
13000	Impuesto sobre Actividades Económicas.	3.062,82	0,00	15.393,24	18.456,06	0,00	18.456,06	0,00
29000	Impuesto sobre construcciones, instalaciones y obr	814,16	0,00	33.477,12	34.291,28	0,00	6.106,85	28.184,43
31200	Servicios educativos.	3.182,05	0,00	7.020,95	10.203,00	0,00	8.954,85	1.248,15
31300	Servicios deportivos.	706,00	0,00	461,92	1.167,92	0,00	804,75	363,17
31702	Otras tasas por prestación de servicios de caracte	165,00	0,00	815,00	980,00	0,00	930,00	50,00
32100	Licencias urbanísticas.	958,78	0,00	143,30	1.102,08	0,00	1.102,08	0,00
32200	Cedulas de habitabilidad y licencias de primera oc	135,55	0,00	236,90	372,45	0,00	135,55	236,90
32500	Tasa por expedición de documentos.	531,95	0,00	972,33	1.504,28	0,00	1.504,28	0,00
32600	Tasa por retirada de vehículos.	0,00	0,00	140,00	140,00	0,00	140,00	0,00
33100	Tasa por entrada de vehículos.	409,77	0,00	614,50	1.024,27	0,00	855,96	168,31
33400	Tasa por apertura de calas y zanjias.	1.021,72	0,00	0,00	1.021,72	0,00	1.021,72	0,00
33700	Tasas por aprovechamiento del vuelo.	0,00	0,00	14.544,65	14.544,65	0,00	7.704,65	6.840,00
39120	Multas por infracciones de la Ordenanza de circula	200,00	0,00	3.619,28	3.819,28	0,00	3.619,28	200,00
39210	Recargo ejecutivo.	172,78	0,00	49,80	222,58	0,00	49,80	172,78
39211	Recargo de apremio.	93,84	0,00	1.207,57	1.301,41	0,00	1.201,20	100,21
39300	Intereses de demora.	540,34	0,00	25.570,11	26.110,45	0,00	24.775,92	1.334,53
39310	Costas	18,32	0,00	187,44	205,76	0,00	156,60	49,16
42000	Participación en los Tributos del Estado.	0,00	0,00	881.783,50	881.783,50	0,00	881.783,50	0,00
45000	Participación en tributos de la Comunidad Autónoma	64.045,37	0,00	11.262,03	75.307,40	0,00	75.307,40	0,00
45010	Transferencias corrientes en cumplimiento de conve	0,00	0,00	24.212,27	24.212,27	0,00	24.212,27	0,00
45027	Transferencias corrientes en cumplimiento de conve	0,00	0,00	40.901,79	40.901,79	0,00	40.901,79	0,00
45037	A la Administración General de las Comunidades Aut	0,00	0,00	99,81	99,81	0,00	99,81	0,00
45057	Transferencias corrientes SUBV	0,00	0,00	3.347,84	3.347,84	0,00	3.347,84	0,00
45058	Transferencias corrientes SUBV	0,00	0,00	4.344,20	4.344,20	0,00	4.344,20	0,00
45062	Otras transferencias corrientes en cumplimiento de	0,00	0,00	18.776,66	18.776,66	0,00	18.776,66	0,00
45064	Otras transferencias corrientes en cumplimiento de	0,00	0,00	184.627,50	184.627,50	0,00	184.627,50	0,00
76120	SUBVENCIÓN PLA MILLORA ESPAIS EDUCATIUS 2018	0,00	0,00	85,73	85,73	0,00	85,73	0,00
<b>TOTAL</b>		<b>83.338,95</b>	<b>0,00</b>	<b>1.520.837,20</b>	<b>1.604.176,15</b>	<b>0,00</b>	<b>1.557.571,59</b>	<b>46.604,56</b>



**AYUNTAMIENTO BURJASSOT**  
**DERECHOS ANULADOS. PRESUPUESTOS CERRADOS**  
 Periodo: 2023

APLICACIÓN PRESUPUESTARIA	DESCRIPCIÓN	ANULACIÓN DE LIQUIDACIONES	APLAZAMIENTO Y FRACCIONAMIENTO	TOTAL DERECHOS ANULADOS
<b>2002</b>				
2002 11300	DE NATURALEZA URBANA	207,85	0,00	207,85
	<b>Total 2002</b>	<b>207,85</b>	<b>0,00</b>	<b>207,85</b>
<b>2004</b>				
2004 11300	DE NATURALEZA URBANA	99,93	0,00	99,93
	<b>Total 2004</b>	<b>99,93</b>	<b>0,00</b>	<b>99,93</b>
<b>2007</b>				
2007 11300	DE NATURALEZA URBANA	117,04	0,00	117,04
	<b>Total 2007</b>	<b>117,04</b>	<b>0,00</b>	<b>117,04</b>
<b>2009</b>				
2009 11300	DE NATURALEZA URBANA	1.060,03	0,00	1.060,03
	<b>Total 2009</b>	<b>1.060,03</b>	<b>0,00</b>	<b>1.060,03</b>
<b>2010</b>				
2010 11300	DE NATURALEZA URBANA	539,52	0,00	539,52
	<b>Total 2010</b>	<b>539,52</b>	<b>0,00</b>	<b>539,52</b>
<b>2011</b>				
2011 11300	DE NATURALEZA URBANA	539,52	0,00	539,52
	<b>Total 2011</b>	<b>539,52</b>	<b>0,00</b>	<b>539,52</b>
<b>2012</b>				
2012 11300	DE NATURALEZA URBANA	640,89	0,00	640,89
	<b>Total 2012</b>	<b>640,89</b>	<b>0,00</b>	<b>640,89</b>
<b>2013</b>				
2013 11300	DE NATURALEZA URBANA	1.279,94	0,00	1.279,94
	<b>Total 2013</b>	<b>1.279,94</b>	<b>0,00</b>	<b>1.279,94</b>
<b>2014</b>				
2014 11300	DE NATURALEZA URBANA	1.012,24	0,00	1.012,24
	<b>Total 2014</b>	<b>1.012,24</b>	<b>0,00</b>	<b>1.012,24</b>
<b>2015</b>				
2015 11300	DE NATURALEZA URBANA	986,34	0,00	986,34
	<b>Total 2015</b>	<b>986,34</b>	<b>0,00</b>	<b>986,34</b>
<b>2016</b>				
2016 11300	DE NATURALEZA URBANA	1.199,69	0,00	1.199,69
	<b>Total 2016</b>	<b>1.199,69</b>	<b>0,00</b>	<b>1.199,69</b>
<b>2017</b>				
2017 11300	DE NATURALEZA URBANA	1.476,26	0,00	1.476,26
2017 11500	IMPUESTO SOBRE VEHICULOS TRACCION MECAN.	144,65	0,00	144,65
2017 39120	MULTAS TRAFICO	560,00	0,00	560,00

APLICACIÓN PRESUPUESTARIA	DESCRIPCIÓN	ANULACIÓN DE LIQUIDACIONES	APLAZAMIENTO Y FRACCIONAMIENTO	TOTAL DERECHOS ANULADOS
<b>2017</b>				
	<b>Total 2017</b>	<b>2.180,91</b>	<b>0,00</b>	<b>2.180,91</b>
<b>2018</b>				
2018 11300	DE NATURALEZA URBANA	1.950,05	0,00	1.950,05
2018 11500	IMPUESTO SOBRE VEHICULOS TRACCION MECAN.	180,08	0,00	180,08
2018 11600	IMPUESTO INCREMENTO VALOR TERRENOS	1.014,59	0,00	1.014,59
2018 33100	ENTRADA DE VEHICULOS	170,33	0,00	170,33
2018 39120	MULTAS TRAFICO	1.000,00	0,00	1.000,00
	<b>Total 2018</b>	<b>4.315,05</b>	<b>0,00</b>	<b>4.315,05</b>
<b>2019</b>				
2019 11300	DE NATURALEZA URBANA	1.950,05	0,00	1.950,05
2019 11500	IMPUESTO SOBRE VEHICULOS TRACCION MECAN.	180,08	0,00	180,08
2019 39120	MULTAS TRAFICO	560,00	0,00	560,00
	<b>Total 2019</b>	<b>2.690,13</b>	<b>0,00</b>	<b>2.690,13</b>
<b>2020</b>				
2020 11300	DE NATURALEZA URBANA	6.196,96	0,00	6.196,96
2020 11500	IMPUESTO SOBRE VEHICULOS TRACCION MECAN.	180,08	0,00	180,08
2020 39120	MULTAS TRAFICO	1.200,00	0,00	1.200,00
	<b>Total 2020</b>	<b>7.577,04</b>	<b>0,00</b>	<b>7.577,04</b>
<b>2021</b>				
2021 11300	DE NATURALEZA URBANA	5.966,30	0,00	5.966,30
2021 11500	IMPUESTO SOBRE VEHICULOS TRACCION MECAN.	180,08	0,00	180,08
2021 33100	ENTRADA DE VEHICULOS	340,66	0,00	340,66
2021 39120	MULTAS TRAFICO	1.840,00	0,00	1.840,00
	<b>Total 2021</b>	<b>8.327,04</b>	<b>0,00</b>	<b>8.327,04</b>
<b>2022</b>				
2022 11300	DE NATURALEZA URBANA	10.652,51	0,00	10.652,51
2022 11500	IMPUESTO SOBRE VEHICULOS TRACCION MECAN.	573,07	0,00	573,07
2022 11600	IMPUESTO INCREMENTO VALOR TERRENOS	531,28	0,00	531,28
2022 13000	ACTIVIDADES EMPRESARIALES	2.216,63	0,00	2.216,63
2022 33100	ENTRADA DE VEHICULOS	336,62	0,00	336,62
2022 33500	MESAS Y SILLAS	342,00	0,00	342,00
2022 39120	MULTAS TRAFICO	600,00	0,00	600,00
	<b>Total 2022</b>	<b>15.252,11</b>	<b>0,00</b>	<b>15.252,11</b>
	<b>TOTAL</b>	<b>48.025,27</b>	<b>0,00</b>	<b>48.025,27</b>



# AYUNTAMIENTO BURJASSOT

## DERECHOS ANULADOS

Periodo: 2023

APLICACIÓN PRESUPUESTARIA	DESCRIPCIÓN	ANULACIÓN DE LIQUIDACIONES	APLAZAMIENTO Y FRACCIONAMIENTO	DEVOLUCIÓN DE INGRESOS	TOTAL DERECHOS ANULADOS
11300	DE NATURALEZA URBANA	12.955,87	0,00	237.420,72	250.376,59
11500	IMPUESTO SOBRE VEHICULOS TRACCION MECAN.	5.325,72	0,00	6.587,96	11.913,68
11600	IMPUESTO INCREMENTO VALOR TERRENOS	4.394,55	0,00	2.556,66	6.951,21
13000	ACTIVIDADES EMPRESARIALES	0,00	0,00	18.456,06	18.456,06
29000	IMPUESTO SOBRE CONSTRUCCIONES	0,00	0,00	6.106,85	6.106,85
31200	ENSEÑANZAS ESPECIALES CULTURA	0,00	0,00	8.954,85	8.954,85
31300	INSTALACIONES DEPORTIVAS	0,00	0,00	804,75	804,75
31702	ENSEÑANZAS EDUCACION	0,00	0,00	930,00	930,00
32100	LICENCIAS URBANISTICAS	0,00	0,00	1.102,08	1.102,08
32200	LICENCIAS APERTURAS ESTABLECIMIENTOS	0,00	0,00	135,55	135,55
32500	ACTUACIONES ADMINISTRATIVAS	0,00	0,00	1.504,28	1.504,28
32600	RETIRADA VEHICULOS VIA PUBLICA	0,00	0,00	140,00	140,00
33100	ENTRADA DE VEHICULOS	939,19	0,00	855,96	1.795,15
33400	CALAS Y ZANJAS	0,00	0,00	1.021,72	1.021,72
33700	OCUPACION SUELO,SUBSUELO Y VUELO	0,00	0,00	7.704,65	7.704,65
34200	PRECIO PÚBLICO ESCUELAS INFANTILES	600,00	0,00	0,00	600,00
39120	MULTAS TRAFICO	0,00	0,00	3.619,28	3.619,28
39190	INFRACCIONES ADMINISTRATIVAS	200,00	0,00	0,00	200,00
39210	RECARGO EJECUTIVO	0,00	0,00	49,80	49,80
39211	RECARGO DE APREMIO	0,00	0,00	1.201,20	1.201,20
39300	INTERESES DE DEMORA	0,00	0,00	24.775,92	24.775,92
39310	COSTAS	0,00	0,00	156,60	156,60
42000	PARTICIPACION EN LOS TRIBUTOS DEL ESTADO	0,00	0,00	881.783,50	881.783,50
45000	PROGRAMA GENERAL SERVICIOS SOCIALES	0,00	0,00	75.307,40	75.307,40
45010	SASEM	0,00	0,00	24.212,27	24.212,27
45027	LIBERTADES VIGILADAS/R.MENORES(MJ Y MA)	0,00	0,00	40.901,79	40.901,79
45037	SUBV.ACTIVIDADES DE APOYO Y EXTRAESCOLARES	0,00	0,00	99,81	99,81
45057	SUBVENCION FME99//2021/4/46	0,00	0,00	3.347,84	3.347,84
45058	SUBVENCION SOLUCION HABITACIONAL	0,00	0,00	4.344,20	4.344,20
45062	SUBV ECOVID/2021/460/46	0,00	0,00	18.776,66	18.776,66
45064	SUBV CORRESPONSABLES	0,00	0,00	184.627,50	184.627,50
76120	SUBVENCIÓN PLA MILLORA ESPAIS EDUCATIUS 2018	0,00	0,00	85,73	85,73
<b>TOTAL</b>		<b>24.415,33</b>	<b>0,00</b>	<b>1.557.571,59</b>	<b>1.581.986,92</b>





**AYUNTAMIENTO BURJASSOT**  
**DERECHOS CANCELADOS. PRESUPUESTOS CERRADOS**  
 Periodo: 2023

APLICACIÓN PRESUPUESTARIA	DESCRIPCIÓN	COBROS EN ESPECIE	INSOLVENCIAS	PRESCRIPCIONES	OTRAS CAUSAS	TOTAL DERECHOS CANCELADOS
<b>1999</b>						
1999 11500	IMPUESTO SOBRE VEHICULOS TRACCION MECAN.	0,00	364,51	0,00	0,00	364,51
	<b>Total 1999</b>	<b>0,00</b>	<b>364,51</b>	<b>0,00</b>	<b>0,00</b>	<b>364,51</b>
<b>2000</b>						
2000 11500	IMPUESTO SOBRE VEHICULOS TRACCION MECAN.	0,00	207,94	0,00	0,00	207,94
	<b>Total 2000</b>	<b>0,00</b>	<b>207,94</b>	<b>0,00</b>	<b>0,00</b>	<b>207,94</b>
<b>2001</b>						
2001 11500	IMPUESTO SOBRE VEHICULOS TRACCION MECAN.	0,00	215,93	0,00	0,00	215,93
	<b>Total 2001</b>	<b>0,00</b>	<b>215,93</b>	<b>0,00</b>	<b>0,00</b>	<b>215,93</b>
<b>2002</b>						
2002 11500	IMPUESTO SOBRE VEHICULOS TRACCION MECAN.	0,00	0,00	95,80	0,00	95,80
	<b>Total 2002</b>	<b>0,00</b>	<b>0,00</b>	<b>95,80</b>	<b>0,00</b>	<b>95,80</b>
<b>2003</b>						
2003 11500	IMPUESTO SOBRE VEHICULOS TRACCION MECAN.	0,00	17,80	98,70	0,00	116,50
	<b>Total 2003</b>	<b>0,00</b>	<b>17,80</b>	<b>98,70</b>	<b>0,00</b>	<b>116,50</b>
<b>2004</b>						
2004 11500	IMPUESTO SOBRE VEHICULOS TRACCION MECAN.	0,00	25,15	101,65	0,00	126,80
	<b>Total 2004</b>	<b>0,00</b>	<b>25,15</b>	<b>101,65</b>	<b>0,00</b>	<b>126,80</b>
<b>2005</b>						
2005 11500	IMPUESTO SOBRE VEHICULOS TRACCION MECAN.	0,00	25,90	0,00	0,00	25,90
	<b>Total 2005</b>	<b>0,00</b>	<b>25,90</b>	<b>0,00</b>	<b>0,00</b>	<b>25,90</b>
<b>2006</b>						
2006 11500	IMPUESTO SOBRE VEHICULOS TRACCION MECAN.	0,00	0,00	108,16	0,00	108,16
	<b>Total 2006</b>	<b>0,00</b>	<b>0,00</b>	<b>108,16</b>	<b>0,00</b>	<b>108,16</b>
<b>2007</b>						
2007 11500	IMPUESTO SOBRE VEHICULOS TRACCION MECAN.	0,00	0,00	108,16	0,00	108,16
2007 11600	IMPUESTO INCREMENTO VALOR TERRENOS	0,00	181,60	132,70	0,00	314,30
	<b>Total 2007</b>	<b>0,00</b>	<b>181,60</b>	<b>240,86</b>	<b>0,00</b>	<b>422,46</b>
<b>2008</b>						
2008 11500	IMPUESTO SOBRE VEHICULOS TRACCION MECAN.	0,00	41,21	108,16	0,00	149,37
	<b>Total 2008</b>	<b>0,00</b>	<b>41,21</b>	<b>108,16</b>	<b>0,00</b>	<b>149,37</b>
<b>2009</b>						
2009 11500	IMPUESTO SOBRE VEHICULOS TRACCION MECAN.	0,00	93,99	108,16	0,00	202,15
2009 11600	IMPUESTO INCREMENTO VALOR TERRENOS	0,00	100,75	0,00	0,00	100,75
	<b>Total 2009</b>	<b>0,00</b>	<b>194,74</b>	<b>108,16</b>	<b>0,00</b>	<b>302,90</b>
<b>2010</b>						
2010 11300	DE NATURALEZA URBANA	0,00	248,18	0,00	0,00	248,18

APLICACIÓN PRESUPUESTARIA	DESCRIPCIÓN	COBROS EN ESPECIE	INSOLVENCIAS	PRESCRIPCIONES	OTRAS CAUSAS	TOTAL DERECHOS CANCELADOS
<b>2010</b>						
2010 11500	IMPUESTO SOBRE VEHICULOS TRACCION MECAN.	0,00	62,90	0,00	0,00	62,90
	<b>Total 2010</b>	<b>0,00</b>	<b>311,08</b>	<b>0,00</b>	<b>0,00</b>	<b>311,08</b>
<b>2011</b>						
2011 11300	DE NATURALEZA URBANA	0,00	131,32	0,00	0,00	131,32
2011 11500	IMPUESTO SOBRE VEHICULOS TRACCION MECAN.	0,00	136,72	334,97	0,00	471,69
	<b>Total 2011</b>	<b>0,00</b>	<b>268,04</b>	<b>334,97</b>	<b>0,00</b>	<b>603,01</b>
<b>2012</b>						
2012 11500	IMPUESTO SOBRE VEHICULOS TRACCION MECAN.	0,00	214,13	0,00	0,00	214,13
	<b>Total 2012</b>	<b>0,00</b>	<b>214,13</b>	<b>0,00</b>	<b>0,00</b>	<b>214,13</b>
<b>2013</b>						
2013 11500	IMPUESTO SOBRE VEHICULOS TRACCION MECAN.	0,00	394,43	121,02	0,00	515,45
	<b>Total 2013</b>	<b>0,00</b>	<b>394,43</b>	<b>121,02</b>	<b>0,00</b>	<b>515,45</b>
<b>2014</b>						
2014 11500	IMPUESTO SOBRE VEHICULOS TRACCION MECAN.	0,00	349,97	0,00	0,00	349,97
2014 13000	ACTIVIDADES EMPRESARIALES	0,00	182,93	0,00	0,00	182,93
	<b>Total 2014</b>	<b>0,00</b>	<b>532,90</b>	<b>0,00</b>	<b>0,00</b>	<b>532,90</b>
<b>2015</b>						
2015 11500	IMPUESTO SOBRE VEHICULOS TRACCION MECAN.	0,00	228,95	242,04	0,00	470,99
	<b>Total 2015</b>	<b>0,00</b>	<b>228,95</b>	<b>242,04</b>	<b>0,00</b>	<b>470,99</b>
<b>2016</b>						
2016 11300	DE NATURALEZA URBANA	0,00	0,00	943,32	0,00	943,32
2016 11500	IMPUESTO SOBRE VEHICULOS TRACCION MECAN.	0,00	80,90	0,00	0,00	80,90
	<b>Total 2016</b>	<b>0,00</b>	<b>80,90</b>	<b>943,32</b>	<b>0,00</b>	<b>1.024,22</b>
<b>2017</b>						
2017 11500	IMPUESTO SOBRE VEHICULOS TRACCION MECAN.	0,00	64,72	0,00	0,00	64,72
2017 13000	ACTIVIDADES EMPRESARIALES	0,00	173,30	0,00	0,00	173,30
	<b>Total 2017</b>	<b>0,00</b>	<b>238,02</b>	<b>0,00</b>	<b>0,00</b>	<b>238,02</b>
<b>2018</b>						
2018 11500	IMPUESTO SOBRE VEHICULOS TRACCION MECAN.	0,00	551,48	0,00	0,00	551,48
2018 13000	ACTIVIDADES EMPRESARIALES	0,00	173,30	0,00	0,00	173,30
2018 39120	MULTAS TRAFICO	0,00	480,00	0,00	0,00	480,00
	<b>Total 2018</b>	<b>0,00</b>	<b>1.204,78</b>	<b>0,00</b>	<b>0,00</b>	<b>1.204,78</b>
<b>2019</b>						
2019 11500	IMPUESTO SOBRE VEHICULOS TRACCION MECAN.	0,00	131,87	0,00	0,00	131,87
2019 13000	ACTIVIDADES EMPRESARIALES	0,00	173,30	0,00	0,00	173,30
2019 39120	MULTAS TRAFICO	0,00	360,00	0,00	0,00	360,00
	<b>Total 2019</b>	<b>0,00</b>	<b>665,17</b>	<b>0,00</b>	<b>0,00</b>	<b>665,17</b>
<b>2020</b>						
2020 11500	IMPUESTO SOBRE VEHICULOS TRACCION MECAN.	0,00	411,77	0,00	0,00	411,77
2020 13000	ACTIVIDADES EMPRESARIALES	0,00	173,30	0,00	0,00	173,30
2020 39120	MULTAS TRAFICO	0,00	400,00	0,00	0,00	400,00
	<b>Total 2020</b>	<b>0,00</b>	<b>985,07</b>	<b>0,00</b>	<b>0,00</b>	<b>985,07</b>
<b>2021</b>						
2021 11500	IMPUESTO SOBRE VEHICULOS TRACCION MECAN.	0,00	411,77	0,00	0,00	411,77
2021 39120	MULTAS TRAFICO	0,00	320,00	0,00	0,00	320,00

APLICACIÓN PRESUPUESTARIA	DESCRIPCIÓN	COBROS EN ESPECIE	INSOLVENCIAS	PRESCRIPCIONES	OTRAS CAUSAS	TOTAL DERECHOS CANCELADOS
<b>2021</b>						
	<b>Total 2021</b>	<b>0,00</b>	<b>731,77</b>	<b>0,00</b>	<b>0,00</b>	<b>731,77</b>
<b>2022</b>						
2022 11500	IMPUESTO SOBRE VEHICULOS TRACCION MECAN.	0,00	109,14	0,00	0,00	109,14
2022 39120	MULTAS TRAFICO	0,00	640,00	0,00	0,00	640,00
	<b>Total 2022</b>	<b>0,00</b>	<b>749,14</b>	<b>0,00</b>	<b>0,00</b>	<b>749,14</b>
	<b>Total</b>	<b>0,00</b>	<b>7.879,16</b>	<b>2.502,84</b>	<b>0,00</b>	<b>10.382,00</b>



# AYUNTAMIENTO BURJASSOT

## DERECHOS PENDIENTES DE COBRO TOTALES. PRESUPUESTOS

### CERRADOS

Periodo: 2023

APLICACIÓN PRESUPUESTARIA	DESCRIPCIÓN	DERECHOS PENDIENTES DE COBRO A 1 DE ENERO	MODIFICACIONES SALDO INICIAL	DERECHOS ANULADOS	DERECHOS CANCELADOS	RECAUDACIÓN	DERECHOS PENDIENTES DE COBRO A 31 DE DICIEMBRE
<b>1998</b>							
1998 13000	ACTIVIDADES EMPRESARIALES	415,24	0,00	0,00	0,00	0,00	415,24
	<b>Total 1998</b>	<b>415,24</b>	<b>0,00</b>	<b>0,00</b>	<b>0,00</b>	<b>0,00</b>	<b>415,24</b>
<b>1999</b>							
1999 11300	DE NATURALEZA URBANA	172,85	0,00	0,00	0,00	0,00	172,85
1999 11500	IMPUESTO SOBRE VEHICULOS TRACCION MECAN.	11.058,97	0,00	0,00	364,51	434,66	10.259,80
1999 13000	ACTIVIDADES EMPRESARIALES	1.437,01	0,00	0,00	0,00	0,00	1.437,01
	<b>Total 1999</b>	<b>12.668,83</b>	<b>0,00</b>	<b>0,00</b>	<b>364,51</b>	<b>434,66</b>	<b>11.869,66</b>
<b>2000</b>							
2000 11500	IMPUESTO SOBRE VEHICULOS TRACCION MECAN.	11.052,26	0,00	0,00	207,94	303,59	10.540,73
2000 33100	ENTRADA DE VEHICULOS	7,44	0,00	0,00	0,00	0,00	7,44
	<b>Total 2000</b>	<b>11.059,70</b>	<b>0,00</b>	<b>0,00</b>	<b>207,94</b>	<b>303,59</b>	<b>10.548,17</b>
<b>2001</b>							
2001 11300	DE NATURALEZA URBANA	4.188,99	0,00	0,00	0,00	0,00	4.188,99
2001 11500	IMPUESTO SOBRE VEHICULOS TRACCION MECAN.	13.648,17	0,00	0,00	215,93	45,08	13.387,16
2001 33100	ENTRADA DE VEHICULOS	22,10	0,00	0,00	0,00	0,00	22,10
	<b>Total 2001</b>	<b>17.859,26</b>	<b>0,00</b>	<b>0,00</b>	<b>215,93</b>	<b>45,08</b>	<b>17.598,25</b>
<b>2002</b>							
2002 11300	DE NATURALEZA URBANA	4.490,36	0,00	207,85	0,00	15,57	4.266,94
2002 11500	IMPUESTO SOBRE VEHICULOS TRACCION MECAN.	36.408,35	0,00	0,00	95,80	141,38	36.171,17
2002 13000	ACTIVIDADES EMPRESARIALES	33.283,16	0,00	0,00	0,00	24,82	33.258,34
2002 33100	ENTRADA DE VEHICULOS	90,52	0,00	0,00	0,00	0,00	90,52
	<b>Total 2002</b>	<b>74.272,39</b>	<b>0,00</b>	<b>207,85</b>	<b>95,80</b>	<b>181,77</b>	<b>73.786,97</b>
<b>2003</b>							
2003 11200	DE NATURALEZA RUSTICA	1,07	0,00	0,00	0,00	0,00	1,07
2003 11300	DE NATURALEZA URBANA	55,80	0,00	0,00	0,00	0,00	55,80
2003 11500	IMPUESTO SOBRE VEHICULOS TRACCION MECAN.	18.151,55	0,00	0,00	116,50	205,05	17.830,00
2003 11600	IMPUESTO INCREMENTO VALOR TERRENOS	7,03	0,00	0,00	0,00	0,00	7,03
2003 13000	ACTIVIDADES EMPRESARIALES	3.589,85	0,00	0,00	0,00	0,00	3.589,85
2003 13001	ACTIVIDADES PROF.Y ARTISTICAS	2.802,75	0,00	0,00	0,00	0,00	2.802,75
2003 30200	RECOGIDA DE BASURAS	5,78	0,00	0,00	0,00	0,00	5,78
2003 33100	ENTRADA DE VEHICULOS	375,49	0,00	0,00	0,00	4,48	371,01
2003 33900	MERCADO MUNICIPAL	28,45	0,00	0,00	0,00	0,00	28,45
	<b>Total 2003</b>	<b>25.017,77</b>	<b>0,00</b>	<b>0,00</b>	<b>116,50</b>	<b>209,53</b>	<b>24.691,74</b>
<b>2004</b>							
2004 11200	DE NATURALEZA RUSTICA	5,77	0,00	0,00	0,00	0,00	5,77

APLICACIÓN PRESUPUESTARIA	DESCRIPCIÓN	DERECHOS PENDIENTES DE COBRO A 1 DE ENERO	MODIFICACIONES SALDO INICIAL	DERECHOS ANULADOS	DERECHOS CANCELADOS	RECAUDACIÓN	DERECHOS PENDIENTES DE COBRO A 31 DE DICIEMBRE
<b>2004</b>							
2004 11300	DE NATURALEZA URBANA	7.415,55	0,00	99,93	0,00	0,00	7.315,62
2004 11500	IMPUESTO SOBRE VEHICULOS TRACCION MECAN.	20.951,91	0,00	0,00	126,80	173,75	20.651,36
2004 11600	IMPUESTO INCREMENTO VALOR TERRENOS	24,50	0,00	0,00	0,00	2,22	22,28
2004 13000	ACTIVIDADES EMPRESARIALES	2.599,02	0,00	0,00	0,00	0,00	2.599,02
2004 30200	RECOGIDA DE BASURAS	18,86	0,00	0,00	0,00	0,00	18,86
2004 31201	CENTRO DE DIA	733,28	0,00	0,00	0,00	0,00	733,28
2004 32903	MERCADO ORDINARIO Y EXTRAORDINARIO	311,02	0,00	0,00	0,00	0,00	311,02
	<b>Total 2004</b>	<b>32.059,91</b>	<b>0,00</b>	<b>99,93</b>	<b>126,80</b>	<b>175,97</b>	<b>31.657,21</b>
<b>2005</b>							
2005 11200	DE NATURALEZA RUSTICA	0,42	0,00	0,00	0,00	0,00	0,42
2005 11300	DE NATURALEZA URBANA	38,02	0,00	0,00	0,00	0,00	38,02
2005 11500	IMPUESTO SOBRE VEHICULOS TRACCION MECAN.	26.484,39	0,00	0,00	25,90	236,88	26.221,61
2005 11600	IMPUESTO INCREMENTO VALOR TERRENOS	1,51	0,00	0,00	0,00	0,00	1,51
2005 13000	ACTIVIDADES EMPRESARIALES	24.906,95	0,00	0,00	0,00	0,00	24.906,95
2005 29000	IMPUESTO SOBRE CONSTRUCCIONES	21.455,81	0,00	0,00	0,00	0,00	21.455,81
2005 31201	CENTRO DE DIA	55,95	0,00	0,00	0,00	0,00	55,95
2005 32600	RETIRADA VEHICULOS VIA PUBLICA	189,58	0,00	0,00	0,00	0,00	189,58
2005 32903	MERCADO ORDINARIO Y EXTRAORDINARIO	560,34	0,00	0,00	0,00	0,00	560,34
2005 33100	ENTRADA DE VEHICULOS	143,38	0,00	0,00	0,00	0,00	143,38
2005 39190	MULTAS TRAFICO	861,85	0,00	0,00	0,00	0,00	861,85
2005 39905	EJECUCION SUBSIDIARIA	75.064,59	0,00	0,00	0,00	0,00	75.064,59
	<b>Total 2005</b>	<b>149.762,79</b>	<b>0,00</b>	<b>0,00</b>	<b>25,90</b>	<b>236,88</b>	<b>149.500,01</b>
<b>2006</b>							
2006 11200	DE NATURALEZA RUSTICA	5,23	0,00	0,00	0,00	0,00	5,23
2006 11300	DE NATURALEZA URBANA	33.956,39	0,00	0,00	0,00	1.015,25	32.941,14
2006 11500	IMPUESTO SOBRE VEHICULOS TRACCION MECAN.	512,16	0,00	0,00	108,16	361,15	42,85
2006 11600	IMPUESTO INCREMENTO VALOR TERRENOS	53,82	0,00	0,00	0,00	0,00	53,82
2006 13000	ACTIVIDADES EMPRESARIALES	4.738,50	0,00	0,00	0,00	0,00	4.738,50
2006 30200	RECOGIDA DE BASURAS	8,73	0,00	0,00	0,00	0,00	8,73
2006 31201	CENTRO DE DIA	850,49	0,00	0,00	0,00	0,00	850,49
2006 32600	RETIRADA VEHICULOS VIA PUBLICA	7.605,13	0,00	0,00	0,00	0,00	7.605,13
2006 32902	LICENCIAS URBANISTICAS	324.631,21	0,00	0,00	0,00	0,00	324.631,21
2006 32903	MERCADO ORDINARIO Y EXTRAORDINARIO	1.140,89	0,00	0,00	0,00	0,00	1.140,89
2006 33100	ENTRADA DE VEHICULOS	92,88	0,00	0,00	0,00	0,00	92,88
2006 39190	MULTAS TRAFICO	3.014,34	0,00	0,00	0,00	0,00	3.014,34
	<b>Total 2006</b>	<b>376.609,77</b>	<b>0,00</b>	<b>0,00</b>	<b>108,16</b>	<b>1.376,40</b>	<b>375.125,21</b>
<b>2007</b>							
2007 11200	DE NATURALEZA RUSTICA	0,43	0,00	0,00	0,00	0,00	0,43
2007 11300	DE NATURALEZA URBANA	26.914,48	0,00	117,04	0,00	624,22	26.173,22
2007 11500	IMPUESTO SOBRE VEHICULOS TRACCION MECAN.	57.689,69	0,00	0,00	108,16	482,09	57.099,44
2007 11600	IMPUESTO INCREMENTO VALOR TERRENOS	11.493,96	0,00	0,00	314,30	0,00	11.179,66
2007 13000	ACTIVIDADES EMPRESARIALES	1.013,90	0,00	0,00	0,00	0,00	1.013,90
2007 29000	IMPUESTO SOBRE CONSTRUCCIONES	18.681,12	0,00	0,00	0,00	0,00	18.681,12
2007 31201	CENTRO DE DIA	171,83	0,00	0,00	0,00	0,00	171,83

APLICACIÓN PRESUPUESTARIA	DESCRIPCIÓN	DERECHOS PENDIENTES DE COBRO A 1 DE ENERO	MODIFICACIONES SALDO INICIAL	DERECHOS ANULADOS	DERECHOS CANCELADOS	RECAUDACIÓN	DERECHOS PENDIENTES DE COBRO A 31 DE DICIEMBRE
<b>2007</b>							
2007 32600	RETIRADA VEHICULOS VIA PUBLICA	1.632,52	0,00	0,00	0,00	0,00	1.632,52
2007 32903	MERCADO ORDINARIO Y EXTRAORDINARIO	780,48	0,00	0,00	0,00	0,00	780,48
2007 33100	ENTRADA DE VEHICULOS	504,36	0,00	0,00	0,00	0,00	504,36
2007 39190	MULTAS TRAFICO	16,56	0,00	0,00	0,00	0,00	16,56
2007 39905	EJECUCION SUBSIDIARIA	74.891,98	0,00	0,00	0,00	0,00	74.891,98
	<b>Total 2007</b>	<b>193.791,31</b>	<b>0,00</b>	<b>117,04</b>	<b>422,46</b>	<b>1.106,31</b>	<b>192.145,50</b>
<b>2008</b>							
2008 11200	DE NATURALEZA RUSTICA	7,08	0,00	0,00	0,00	0,00	7,08
2008 11300	DE NATURALEZA URBANA	58.824,78	0,00	0,00	0,00	0,00	58.824,78
2008 11500	IMPUESTO SOBRE VEHICULOS TRACCION MECAN.	37.428,92	0,00	0,00	149,37	1.469,83	35.809,72
2008 11600	IMPUESTO INCREMENTO VALOR TERRENOS	18.708,45	0,00	0,00	0,00	0,00	18.708,45
2008 13000	ACTIVIDADES EMPRESARIALES	13.466,27	0,00	0,00	0,00	0,00	13.466,27
2008 30200	RECOGIDA DE BASURAS	25,46	0,00	0,00	0,00	0,00	25,46
2008 31201	CENTRO DE DIA	720,32	0,00	0,00	0,00	0,00	720,32
2008 32600	RETIRADA VEHICULOS VIA PUBLICA	2.119,73	0,00	0,00	0,00	0,00	2.119,73
2008 32903	MERCADO ORDINARIO Y EXTRAORDINARIO	1.043,37	0,00	0,00	0,00	0,00	1.043,37
2008 33100	ENTRADA DE VEHICULOS	6,94	0,00	0,00	0,00	0,00	6,94
2008 39190	INFRACCIONES ADMINISTRATIVAS	1.000,00	0,00	0,00	0,00	0,00	1.000,00
2008 39190	MULTAS TRAFICO	3.080,87	0,00	0,00	0,00	0,00	3.080,87
2008 39905	EJECUCION SUBSIDIARIA	17.645,65	0,00	0,00	0,00	0,00	17.645,65
	<b>Total 2008</b>	<b>154.077,84</b>	<b>0,00</b>	<b>0,00</b>	<b>149,37</b>	<b>1.469,83</b>	<b>152.458,64</b>
<b>2009</b>							
2009 11300	DE NATURALEZA URBANA	2.547,03	0,00	1.060,03	0,00	1.285,27	201,73
2009 11500	IMPUESTO SOBRE VEHICULOS TRACCION MECAN.	39.295,80	0,00	0,00	202,15	1.778,59	37.315,06
2009 11600	IMPUESTO INCREMENTO VALOR TERRENOS	161,59	0,00	0,00	100,75	0,00	60,84
2009 13000	ACTIVIDADES EMPRESARIALES	111,11	0,00	0,00	0,00	0,00	111,11
2009 30200	RECOGIDA DE BASURAS	12,73	0,00	0,00	0,00	0,00	12,73
2009 31201	CENTRO DE DIA	1.388,36	0,00	0,00	0,00	0,00	1.388,36
2009 32600	RETIRADA VEHICULOS VIA PUBLICA	666,83	0,00	0,00	0,00	71,92	594,91
2009 32903	MERCADO ORDINARIO Y EXTRAORDINARIO	1.250,81	0,00	0,00	0,00	0,00	1.250,81
2009 33100	ENTRADA DE VEHICULOS	1.735,28	0,00	0,00	0,00	0,00	1.735,28
2009 39190	MULTAS TRAFICO	74,03	0,00	0,00	0,00	0,00	74,03
2009 39905	EJECUCION SUBSIDIARIA	263,73	0,00	0,00	0,00	0,00	263,73
	<b>Total 2009</b>	<b>47.507,30</b>	<b>0,00</b>	<b>1.060,03</b>	<b>302,90</b>	<b>3.135,78</b>	<b>43.008,59</b>
<b>2010</b>							
2010 11200	DE NATURALEZA RUSTICA	1,76	0,00	0,00	0,00	0,00	1,76
2010 11300	DE NATURALEZA URBANA	57.759,51	0,00	539,52	248,18	1.645,56	55.326,25
2010 11500	IMPUESTO SOBRE VEHICULOS TRACCION MECAN.	58.879,82	0,00	0,00	62,90	992,16	57.824,76
2010 11600	IMPUESTO INCREMENTO VALOR TERRENOS	4.375,82	0,00	0,00	0,00	0,00	4.375,82
2010 13000	ACTIVIDADES EMPRESARIALES	6.299,52	0,00	0,00	0,00	0,00	6.299,52
2010 31201	CENTRO DE ATENCIÓN A LA INFANCIA	384,82	0,00	0,00	0,00	3,66	381,16
2010 32600	RETIRADA VEHICULOS VIA PUBLICA	350,46	0,00	0,00	0,00	0,00	350,46
2010 33100	ENTRADA DE VEHICULOS	1.033,26	0,00	0,00	0,00	0,00	1.033,26
2010 33900	MERCADO ORDINARIO Y EXTRAORDINARIO	465,85	0,00	0,00	0,00	51,84	414,01

APLICACIÓN PRESUPUESTARIA	DESCRIPCIÓN	DERECHOS PENDIENTES DE COBRO A 1 DE ENERO	MODIFICACIONES SALDO INICIAL	DERECHOS ANULADOS	DERECHOS CANCELADOS	RECAUDACIÓN	DERECHOS PENDIENTES DE COBRO A 31 DE DICIEMBRE
<b>2010</b>							
2010 39120	MULTAS TRAFICO	688,27	0,00	0,00	0,00	138,01	550,26
2010 39190	INFRACCIONES ADMINISTRATIVAS	8,35	0,00	0,00	0,00	0,00	8,35
	<b>Total 2010</b>	<b>130.247,44</b>	<b>0,00</b>	<b>539,52</b>	<b>311,08</b>	<b>2.831,23</b>	<b>126.565,61</b>
<b>2011</b>							
2011 11300	DE NATURALEZA URBANA	79.839,41	0,00	539,52	131,32	2.652,09	76.516,48
2011 11500	IMPUESTO SOBRE VEHICULOS TRACCION MECAN.	62.731,53	0,00	0,00	471,69	1.696,53	60.563,31
2011 11600	IMPUESTO INCREMENTO VALOR TERRENOS	7.477,49	0,00	0,00	0,00	514,27	6.963,22
2011 13000	ACTIVIDADES EMPRESARIALES	9.352,23	0,00	0,00	0,00	0,00	9.352,23
2011 32200	LICENCIAS APERTURAS ESTABLECIMIENTOS	538,64	0,00	0,00	0,00	0,00	538,64
2011 32600	RETIRADA VEHICULOS VIA PUBLICA	175,00	0,00	0,00	0,00	0,00	175,00
2011 33100	ENTRADA DE VEHICULOS	917,33	0,00	0,00	0,00	0,00	917,33
2011 33900	MERCADO ORDINARIO Y EXTRAORDINARIO	382,47	0,00	0,00	0,00	62,69	319,78
2011 39190	INFRACCIONES ADMINISTRATIVAS	960,19	0,00	0,00	0,00	299,19	661,00
	<b>Total 2011</b>	<b>162.374,29</b>	<b>0,00</b>	<b>539,52</b>	<b>603,01</b>	<b>5.224,77</b>	<b>156.006,99</b>
<b>2012</b>							
2012 11300	DE NATURALEZA URBANA	116.236,76	0,00	640,89	0,00	6.200,42	109.395,45
2012 11500	IMPUESTO SOBRE VEHICULOS TRACCION MECAN.	79.670,85	0,00	0,00	214,13	3.802,11	75.654,61
2012 11600	IMPUESTO INCREMENTO VALOR TERRENOS	11.344,50	0,00	0,00	0,00	0,00	11.344,50
2012 13000	ACTIVIDADES EMPRESARIALES	9.785,70	0,00	0,00	0,00	0,00	9.785,70
2012 29000	IMPUESTO SOBRE CONSTRUCCIONES	30.297,78	0,00	0,00	0,00	0,00	30.297,78
2012 32600	RETIRADA VEHICULOS VIA PUBLICA	105,00	0,00	0,00	0,00	0,00	105,00
2012 33100	ENTRADA DE VEHICULOS	1.763,06	0,00	0,00	0,00	0,00	1.763,06
2012 33900	MERCADO ORDINARIO Y EXTRAORDINARIO	2.797,88	0,00	0,00	0,00	573,96	2.223,92
2012 39120	MULTAS TRAFICO	13.518,00	0,00	0,00	0,00	0,00	13.518,00
2012 39190	INFRACCIONES ADMINISTRATIVAS	202,82	0,00	0,00	0,00	0,00	202,82
	<b>Total 2012</b>	<b>265.722,35</b>	<b>0,00</b>	<b>640,89</b>	<b>214,13</b>	<b>10.576,49</b>	<b>254.290,84</b>
<b>2013</b>							
2013 11300	DE NATURALEZA URBANA	123.777,08	0,00	1.279,94	0,00	9.789,36	112.707,78
2013 11500	IMPUESTO SOBRE VEHICULOS TRACCION MECAN.	90.510,87	0,00	0,00	515,45	3.867,11	86.128,31
2013 11600	IMPUESTO INCREMENTO VALOR TERRENOS	10.514,70	0,00	0,00	0,00	0,00	10.514,70
2013 13000	ACTIVIDADES EMPRESARIALES	9.365,03	0,00	0,00	0,00	0,00	9.365,03
2013 29000	IMPUESTO SOBRE CONSTRUCCIONES	16.630,13	0,00	0,00	0,00	1.240,18	15.389,95
2013 32600	RETIRADA VEHICULOS VIA PUBLICA	379,77	0,00	0,00	0,00	70,00	309,77
2013 33100	ENTRADA DE VEHICULOS	1.477,60	0,00	0,00	0,00	0,00	1.477,60
2013 33700	OCUPACION SUELO, SUBSUELO Y VUELO	14.589,36	0,00	0,00	0,00	0,00	14.589,36
2013 33900	MERCADO ORDINARIO Y EXTRAORDINARIO	4.118,37	0,00	0,00	0,00	1.155,44	2.962,93
2013 39120	MULTAS TRAFICO	7.302,50	0,00	0,00	0,00	0,00	7.302,50
2013 39190	INFRACCIONES ADMINISTRATIVAS	230,00	0,00	0,00	0,00	48,55	181,45
2013 39300	INTERESES DE DEMORA	610,81	0,00	0,00	0,00	0,00	610,81
	<b>Total 2013</b>	<b>279.506,22</b>	<b>0,00</b>	<b>1.279,94</b>	<b>515,45</b>	<b>16.170,64</b>	<b>261.540,19</b>
<b>2014</b>							
2014 11200	DE NATURALEZA RUSTICA	3,02	0,00	0,00	0,00	0,00	3,02
2014 11300	DE NATURALEZA URBANA	241.537,05	0,00	1.012,24	0,00	11.610,42	228.914,39
2014 11500	IMPUESTO SOBRE VEHICULOS TRACCION MECAN.	100.851,08	0,00	0,00	349,97	4.822,84	95.678,27

APLICACIÓN PRESUPUESTARIA	DESCRIPCIÓN	DERECHOS PENDIENTES DE COBRO A 1 DE ENERO	MODIFICACIONES SALDO INICIAL	DERECHOS ANULADOS	DERECHOS CANCELADOS	RECAUDACIÓN	DERECHOS PENDIENTES DE COBRO A 31 DE DICIEMBRE
<b>2014</b>							
2014 11600	IMPUESTO INCREMENTO VALOR TERRENOS	28.653,33	0,00	0,00	0,00	94,86	28.558,47
2014 13000	ACTIVIDADES EMPRESARIALES	6.035,43	0,00	0,00	182,93	0,00	5.852,50
2014 29000	IMPUESTO SOBRE CONSTRUCCIONES	1.555,57	0,00	0,00	0,00	0,00	1.555,57
2014 32600	RETIRADA VEHICULOS VIA PUBLICA	210,00	0,00	0,00	0,00	0,00	210,00
2014 33100	ENTRADA DE VEHICULOS	689,93	0,00	0,00	0,00	0,00	689,93
2014 33700	OCUPACION SUELO,SUBSUELO Y VUELO	57,95	0,00	0,00	0,00	0,00	57,95
2014 33900	MERCADO ORDINARIO Y EXTRAORDINARIO	4.259,16	0,00	0,00	0,00	539,54	3.719,62
2014 39120	MULTAS TRAFICO	57,35	0,00	0,00	0,00	0,00	57,35
2014 39190	INFRACCIONES ADMINISTRATIVAS	3.417,00	0,00	0,00	0,00	0,00	3.417,00
	<b>Total 2014</b>	<b>387.326,87</b>	<b>0,00</b>	<b>1.012,24</b>	<b>532,90</b>	<b>17.067,66</b>	<b>368.714,07</b>
<b>2015</b>							
2015 11200	DE NATURALEZA RUSTICA	4,22	0,00	0,00	0,00	0,00	4,22
2015 11300	DE NATURALEZA URBANA	225.844,32	0,00	986,34	0,00	12.595,51	212.262,47
2015 11500	IMPUESTO SOBRE VEHICULOS TRACCION MECAN.	106.786,44	0,00	0,00	470,99	4.897,60	101.417,85
2015 11600	IMPUESTO INCREMENTO VALOR TERRENOS	10.403,75	0,00	0,00	0,00	810,93	9.592,82
2015 13000	ACTIVIDADES EMPRESARIALES	12.885,55	0,00	0,00	0,00	0,00	12.885,55
2015 30200	RECOGIDA DE BASURAS	18,28	0,00	0,00	0,00	0,00	18,28
2015 32600	RETIRADA VEHICULOS VIA PUBLICA	70,00	0,00	0,00	0,00	0,00	70,00
2015 33100	ENTRADA DE VEHICULOS	1.152,09	0,00	0,00	0,00	0,00	1.152,09
2015 33900	MERCADO ORDINARIO Y EXTRAORDINARIO	4.327,92	0,00	0,00	0,00	685,44	3.642,48
2015 39120	MULTAS TRAFICO	1.270,66	0,00	0,00	0,00	566,37	704,29
2015 39190	INFRACCIONES ADMINISTRATIVAS	2.414,66	0,00	0,00	0,00	175,18	2.239,48
	<b>Total 2015</b>	<b>365.177,89</b>	<b>0,00</b>	<b>986,34</b>	<b>470,99</b>	<b>19.731,03</b>	<b>343.989,53</b>
<b>2016</b>							
2016 11200	DE NATURALEZA RUSTICA	0,86	0,00	0,00	0,00	0,00	0,86
2016 11300	DE NATURALEZA URBANA	248.448,31	0,00	1.199,69	943,32	16.653,96	229.651,34
2016 11500	IMPUESTO SOBRE VEHICULOS TRACCION MECAN.	107.969,85	0,00	0,00	80,90	6.266,83	101.622,12
2016 11600	IMPUESTO INCREMENTO VALOR TERRENOS	8.674,47	0,00	0,00	0,00	625,54	8.048,93
2016 13000	ACTIVIDADES EMPRESARIALES	6.356,36	0,00	0,00	0,00	0,00	6.356,36
2016 30200	RECOGIDA DE BASURAS	9,14	0,00	0,00	0,00	0,00	9,14
2016 32600	RETIRADA VEHICULOS VIA PUBLICA	70,00	0,00	0,00	0,00	0,00	70,00
2016 33100	ENTRADA DE VEHICULOS	90,74	0,00	0,00	0,00	0,00	90,74
2016 33700	OCUPACION SUELO,SUBSUELO Y VUELO	10,58	0,00	0,00	0,00	0,00	10,58
2016 33900	MERCADO ORDINARIO Y EXTRAORDINARIO	5.597,04	0,00	0,00	0,00	852,09	4.744,95
2016 39120	MULTAS TRAFICO	12,60	0,00	0,00	0,00	0,00	12,60
2016 39300	INTERESES DE DEMORA	0,68	0,00	0,00	0,00	0,00	0,68
	<b>Total 2016</b>	<b>377.240,63</b>	<b>0,00</b>	<b>1.199,69</b>	<b>1.024,22</b>	<b>24.398,42</b>	<b>350.618,30</b>
<b>2017</b>							
2017 11200	DE NATURALEZA RUSTICA	4,65	0,00	0,00	0,00	0,00	4,65
2017 11300	DE NATURALEZA URBANA	292.823,71	0,00	1.476,26	0,00	27.392,01	263.955,44
2017 11500	IMPUESTO SOBRE VEHICULOS TRACCION MECAN.	129.157,93	0,00	144,65	64,72	8.878,04	120.070,52
2017 11600	IMPUESTO INCREMENTO VALOR TERRENOS	19.177,27	0,00	0,00	0,00	1.620,64	17.556,63
2017 13000	ACTIVIDADES EMPRESARIALES	9.835,02	0,00	0,00	173,30	0,00	9.661,72
2017 29000	IMPUESTO SOBRE CONSTRUCCIONES	1.609,52	0,00	0,00	0,00	0,00	1.609,52



APLICACIÓN PRESUPUESTARIA	DESCRIPCIÓN	DERECHOS PENDIENTES DE COBRO A 1 DE ENERO	MODIFICACIONES SALDO INICIAL	DERECHOS ANULADOS	DERECHOS CANCELADOS	RECAUDACIÓN	DERECHOS PENDIENTES DE COBRO A 31 DE DICIEMBRE
<b>2017</b>							
2017 30200	RECOGIDA DE BASURAS	18,28	0,00	0,00	0,00	0,00	18,28
2017 32100	LICENCIAS URBANISTICAS	2.738,86	0,00	0,00	0,00	0,00	2.738,86
2017 32600	RETIRADA VEHICULOS VIA PUBLICA	218,49	0,00	0,00	0,00	0,00	218,49
2017 33100	ENTRADA DE VEHICULOS	771,42	0,00	0,00	0,00	78,97	692,45
2017 33900	MERCADO ORDINARIO Y EXTRAORDINARIO	3.051,81	0,00	0,00	0,00	587,58	2.464,23
2017 39120	MULTAS TRAFICO	99.554,90	0,00	560,00	0,00	7.963,29	91.031,61
2017 39190	INFRACCIONES ADMINISTRATIVAS	467,76	0,00	0,00	0,00	136,76	331,00
2017 39310	COSTAS	17,12	0,00	0,00	0,00	0,00	17,12
2017 39905	EJECUCIONES SUBSIDIARIAS	15.675,80	0,00	0,00	0,00	0,00	15.675,80
2017 45000	PROGRAMA GENERAL SERVICIOS SOCIALES	68.079,75	0,00	0,00	0,00	0,00	68.079,75
2017 45001	SUBV.ESCOLA OCUPACIO E.T. FORMEM 613 V	2.148,81	0,00	0,00	0,00	0,00	2.148,81
2017 45006	SUBV.PROGR.CUALIFICACION BASICA 2017-2018	21.348,27	0,00	0,00	0,00	0,00	21.348,27
2017 45019	SUBVENCION EMCORP	186,82	0,00	0,00	0,00	0,00	186,82
2017 45021	SUBV.FPE	34.617,32	0,00	0,00	0,00	0,00	34.617,32
2017 45025	SUBV.EMCORD	6.464,03	0,00	0,00	0,00	0,00	6.464,03
2017 45032	SUBV.PUEBLO GITANO	12.600,00	0,00	0,00	0,00	0,00	12.600,00
2017 45039	SUBV.DESEMPLEADOS LARGA DURACION	35.205,71	0,00	0,00	0,00	0,00	35.205,71
2017 45043	SUBVENCION COMERCIO	14.700,00	0,00	0,00	0,00	0,00	14.700,00
2017 46100	SUBV.LA DIPU TE BECA	3.026,66	0,00	0,00	0,00	0,00	3.026,66
2017 46105	SUBV.DIPUTACION PLAN DE EMPLEO 2016	8.918,85	0,00	0,00	0,00	0,00	8.918,85
2017 46111	SUBV.PRACTICAS JOVENES MODALIDAD "POST"	1.800,00	0,00	0,00	0,00	0,00	1.800,00
2017 46201	SUBV.GV AGENTE DE IGUALDAD	2.514,02	0,00	0,00	0,00	0,00	2.514,02
2017 76100	SUBV. DIPUTACION ( PPOS 2016 )	519,31	0,00	0,00	0,00	0,00	519,31
2017 76115	SUBV.PLAN CAMINOS Y VIALES 2016-2017	1.862,00	0,00	0,00	0,00	0,00	1.862,00
2017 76116	SUBV.DIPUTACION PPOS 2017	40.141,23	0,00	0,00	0,00	0,00	40.141,23
	<b>Total 2017</b>	<b>829.255,32</b>	<b>0,00</b>	<b>2.180,91</b>	<b>238,02</b>	<b>46.657,29</b>	<b>780.179,10</b>
<b>2018</b>							
2018 11200	DE NATURALEZA RUSTICA	27,07	0,00	0,00	0,00	0,00	27,07
2018 11300	DE NATURALEZA URBANA	320.662,24	0,00	1.950,05	0,00	36.122,23	282.589,96
2018 11500	IMPUESTO SOBRE VEHICULOS TRACCION MECAN.	147.911,00	0,00	180,08	551,48	12.624,15	134.555,29
2018 11600	IMPUESTO INCREMENTO VALOR TERRENOS	23.424,48	0,00	1.014,59	0,00	2.055,33	20.354,56
2018 13000	ACTIVIDADES EMPRESARIALES	16.280,58	0,00	0,00	173,30	188,94	15.918,34
2018 30200	RECOGIDA DE BASURAS	27,42	0,00	0,00	0,00	0,00	27,42
2018 30300	VENTAS POR TRATAMIENTO RESIDUOS	280,00	0,00	0,00	0,00	0,00	280,00
2018 33100	ENTRADA DE VEHICULOS	1.415,22	0,00	170,33	0,00	74,85	1.170,04
2018 33900	MERCADO ORDINARIO Y EXTRAORDINARIO	4.572,38	0,00	0,00	0,00	322,28	4.250,10
2018 39120	MULTAS TRAFICO	131.534,17	0,00	1.000,00	480,00	7.909,63	122.144,54
2018 45010	SUBV.PROGR.CUALIFICACION BASICA 2018-2019	1.418,33	0,00	0,00	0,00	0,00	1.418,33
2018 45019	SUBVENCION EMCORP/EMCORD	11.145,29	0,00	0,00	0,00	0,00	11.145,29
2018 45028	FAMILIAS DESFAVORECIDAS Y SEAFI	180,00	0,00	0,00	0,00	0,00	180,00
2018 45033	SUBV.PLAN INCLUSIÓN SOCIAL	18.000,00	0,00	0,00	0,00	0,00	18.000,00
2018 45060	SUBV.FORMAC.PROF.DESEMP.LJARDIN Y PAISAJE 2018	16.527,62	0,00	0,00	0,00	0,00	16.527,62
2018 46102	SUBV.DIPUTACION PLAN DE EMPLEO 2018	169,04	0,00	0,00	0,00	0,00	169,04
2018 46105	SUBV.DIPUTACION PLAN DE EMPLEO 2017	545,34	0,00	0,00	0,00	0,00	545,34

APLICACIÓN PRESUPUESTARIA	DESCRIPCIÓN	DERECHOS PENDIENTES DE COBRO A 1 DE ENERO	MODIFICACIONES SALDO INICIAL	DERECHOS ANULADOS	DERECHOS CANCELADOS	RECAUDACIÓN	DERECHOS PENDIENTES DE COBRO A 31 DE DICIEMBRE
<b>2018</b>							
2018 76117	SUBV.DIPUTACION SOM 2018-19	11.830,33	0,00	0,00	0,00	0,00	11.830,33
	<b>Total 2018</b>	<b>705.950,51</b>	<b>0,00</b>	<b>4.315,05</b>	<b>1.204,78</b>	<b>59.297,41</b>	<b>641.133,27</b>
<b>2019</b>							
2019 11200	DE NATURALEZA RUSTICA	39,51	0,00	0,00	0,00	0,00	39,51
2019 11300	DE NATURALEZA URBANA	329.319,30	0,00	1.950,05	0,00	40.217,91	287.151,34
2019 11500	IMPUESTO SOBRE VEHICULOS TRACCION MECAN.	162.039,42	0,00	180,08	131,87	16.580,43	145.147,04
2019 11600	IMPUESTO INCREMENTO VALOR TERRENOS	36.089,98	0,00	0,00	0,00	1.834,86	34.255,12
2019 13000	ACTIVIDADES EMPRESARIALES	9.107,15	0,00	0,00	173,30	0,00	8.933,85
2019 29000	IMPUESTO SOBRE CONSTRUCCIONES	2.769,29	0,00	0,00	0,00	0,00	2.769,29
2019 30200	RECOGIDA DE BASURAS	9,14	0,00	0,00	0,00	0,00	9,14
2019 33100	ENTRADA DE VEHICULOS	2.199,07	0,00	0,00	0,00	538,54	1.660,53
2019 33700	OCUPACION SUELO,SUBSUELO Y VUELO	22,60	0,00	0,00	0,00	0,00	22,60
2019 33900	MERCADO ORDINARIO Y EXTRAORDINARIO	2.881,68	0,00	0,00	0,00	0,00	2.881,68
2019 39120	MULTAS TRAFICO	223.491,80	0,00	560,00	360,00	10.389,29	212.182,51
2019 45016	SUBV.PROGRAMAS FORMATIVOS CUALIF.BASICA	2.855,34	0,00	0,00	0,00	0,00	2.855,34
2019 45027	LIBERTADES VIGILADAS/R.MENORES(MJ Y MA)	5.419,44	0,00	0,00	0,00	0,00	5.419,44
2019 45084	SUBVENCIÓN EMCORP/2019/352/46	1.283,03	0,00	0,00	0,00	0,00	1.283,03
2019 46100	SUBV.LA DIPU TE BECA	9.506,67	0,00	0,00	0,00	0,00	9.506,67
2019 46112	SUBV.DIPUTAC.RED MUNICIPIOS V.GENERO 2019	2.831,77	0,00	0,00	0,00	0,00	2.831,77
2019 54100	ARRENDAMIENTOS	18.563,24	0,00	0,00	0,00	0,00	18.563,24
2019 76121	SUBV.DIPUTACION LOS SILOS	130.000,00	0,00	0,00	0,00	0,00	130.000,00
	<b>Total 2019</b>	<b>938.428,43</b>	<b>0,00</b>	<b>2.690,13</b>	<b>665,17</b>	<b>69.561,03</b>	<b>865.512,10</b>
<b>2020</b>							
2020 11200	DE NATURALEZA RUSTICA	223,49	0,00	0,00	0,00	0,00	223,49
2020 11300	DE NATURALEZA URBANA	401.819,77	0,00	6.196,96	0,00	49.912,29	345.710,52
2020 11500	IMPUESTO SOBRE VEHICULOS TRACCION MECAN.	202.114,24	0,00	180,08	411,77	21.540,19	179.982,20
2020 11600	IMPUESTO INCREMENTO VALOR TERRENOS	40.027,57	0,00	0,00	0,00	2.278,67	37.748,90
2020 13000	ACTIVIDADES EMPRESARIALES	16.906,73	0,00	0,00	173,30	335,91	16.397,52
2020 30200	RECOGIDA DE BASURAS	9,91	0,00	0,00	0,00	0,00	9,91
2020 30300	VENTAS POR TRATAMIENTO RESIDUOS	0,34	0,00	0,00	0,00	0,00	0,34
2020 33100	ENTRADA DE VEHICULOS	5.438,36	0,00	0,00	0,00	1.161,98	4.276,38
2020 33700	OCUPACION SUELO,SUBSUELO Y VUELO	326,17	0,00	0,00	0,00	0,00	326,17
2020 33900	MERCADO ORDINARIO Y EXTRAORDINARIO	3.107,43	0,00	0,00	0,00	0,00	3.107,43
2020 34200	PRECIO PÚBLICO ESCUELAS INFANTILES	251,89	0,00	0,00	0,00	0,00	251,89
2020 39120	MULTAS TRAFICO	216.805,75	0,00	1.200,00	400,00	11.676,55	203.529,20
2020 39190	INFRACCIONES ADMINISTRATIVAS	15.845,28	0,00	0,00	0,00	165,18	15.680,10
2020 45019	SUBVENCION EMCORP/2020/511/46	9.020,90	-9.020,90	0,00	0,00	0,00	0,00
2020 45038	CENTRO DE DIA LOS BLOQUES	18.656,20	0,00	0,00	0,00	0,00	18.656,20
2020 45050	SUBV.PLAN ARRUR GVA	896.889,37	0,00	0,00	0,00	0,00	896.889,37
2020 46201	SUBV.GV AGENTE DE IGUALDAD	19.040,00	0,00	0,00	0,00	0,00	19.040,00
2020 76123	PLAN INVERSIONES DIPUTACION	138.545,70	0,00	0,00	0,00	80.682,61	57.863,09
	<b>Total 2020</b>	<b>1.985.029,10</b>	<b>-9.020,90</b>	<b>7.577,04</b>	<b>985,07</b>	<b>167.753,38</b>	<b>1.799.692,71</b>
<b>2021</b>							
2021 11200	DE NATURALEZA RUSTICA	226,30	0,00	0,00	0,00	0,00	226,30

APLICACIÓN PRESUPUESTARIA	DESCRIPCIÓN	DERECHOS PENDIENTES DE COBRO A 1 DE ENERO	MODIFICACIONES SALDO INICIAL	DERECHOS ANULADOS	DERECHOS CANCELADOS	RECAUDACIÓN	DERECHOS PENDIENTES DE COBRO A 31 DE DICIEMBRE
<b>2021</b>							
2021 11300	DE NATURALEZA URBANA	482.131,25	0,00	5.966,30	0,00	73.804,99	402.359,96
2021 11500	IMPUESTO SOBRE VEHICULOS TRACCION MECAN.	235.801,18	0,00	180,08	411,77	32.956,25	202.253,08
2021 11600	IMPUESTO INCREMENTO VALOR TERRENOS	52.560,52	0,00	0,00	0,00	11.477,74	41.082,78
2021 13000	ACTIVIDADES EMPRESARIALES	18.511,28	0,00	0,00	0,00	724,97	17.786,31
2021 30200	RECOGIDA DE BASURAS	18,28	0,00	0,00	0,00	0,00	18,28
2021 32100	LICENCIAS URBANISTICAS	624,50	0,00	0,00	0,00	0,00	624,50
2021 32600	RETIRADA VEHICULOS VIA PUBLICA	1.191,67	0,00	0,00	0,00	175,00	1.016,67
2021 33100	ENTRADA DE VEHICULOS	8.890,62	0,00	340,66	0,00	3.818,41	4.731,55
2021 33700	OCUPACION SUELO,SUBSUELO Y VUELO	10,04	0,00	0,00	0,00	0,00	10,04
2021 33900	MERCADO ORDINARIO Y EXTRAORDINARIO	2.308,07	0,00	0,00	0,00	380,93	1.927,14
2021 34200	PRECIO PÚBLICO ESCUELAS INFANTILES	883,20	0,00	0,00	0,00	257,75	625,45
2021 39120	MULTAS TRAFICO	335.482,32	0,00	1.840,00	320,00	31.516,71	301.805,61
2021 39190	INFRACCIONES ADMINISTRATIVAS	28.447,51	0,00	0,00	0,00	2.032,63	26.414,88
2021 39310	COSTAS	6,29	0,00	0,00	0,00	0,00	6,29
2021 45027	LIBERTADES VIGILADAS/R.MENORES(MJ Y MA)	12.620,00	0,00	0,00	0,00	0,00	12.620,00
2021 45028	FAMILIAS DESFAVORECIDAS Y SEAFI	52.872,00	0,00	0,00	0,00	0,00	52.872,00
2021 45041	SUBV ENCORP/2021/528/26	3.554,99	0,00	0,00	0,00	0,00	3.554,99
2021 45042	SUBV MOVES II VEHICULOS ELECTRICOS (IVACE)	17.500,00	-1.000,00	0,00	0,00	0,00	16.500,00
2021 45045	SUBV. IV PLAN DE SALUD DE LA COMUNITAT VALENCIANA	2.344,64	0,00	0,00	0,00	0,00	2.344,64
2021 45051	SUBV.PROGRAMAS FORMATIVOS CUALIF.BASICA 2021-22	3.297,65	0,00	0,00	0,00	0,00	3.297,65
2021 45055	SUBVENCION FOTAE 21/43/46- AGENDA 2030	48.271,68	-8.329,93	0,00	0,00	39.941,75	0,00
2021 45057	SUBVENCION FME99//2021/4/46	18.836,99	-18.275,18	0,00	0,00	0,00	561,81
2021 45059	SUBVENCION T'AVALEM .FOTAV 2021/8/46	24.135,84	-22.001,44	0,00	0,00	2.134,40	0,00
2021 45063	SUBV EMPUJU 2021	15.192,00	0,00	0,00	0,00	0,00	15.192,00
2021 46201	SUBV.GV AGENTE DE IGUALDAD	15.452,67	0,00	0,00	0,00	0,00	15.452,67
2021 54100	ARRENDAMIENTOS	6.840,00	0,00	0,00	0,00	6.840,00	0,00
2021 75012	SUBV.GENERALITAT RECONSTRUCCION CHALET GARIN	85.579,77	0,00	0,00	0,00	85.579,77	0,00
2021 76100	SUBV. DIPUTACION SmartCity	9.805,60	0,00	0,00	0,00	9.805,60	0,00
2021 83000	ANTICIPOS DE NOMINA DEL PERSONAL	4.958,40	0,00	0,00	0,00	4.958,40	0,00
	<b>Total 2021</b>	<b>1.488.355,26</b>	<b>-49.606,55</b>	<b>8.327,04</b>	<b>731,77</b>	<b>306.405,30</b>	<b>1.123.284,60</b>
<b>2022</b>							
2022 11200	DE NATURALEZA RUSTICA	287,57	0,00	0,00	0,00	33,25	254,32
2022 11300	DE NATURALEZA URBANA	645.036,33	0,00	10.652,51	0,00	206.282,55	428.101,27
2022 11500	IMPUESTO SOBRE VEHICULOS TRACCION MECAN.	311.350,00	0,00	573,07	109,14	86.615,78	224.052,01
2022 11600	IMPUESTO INCREMENTO VALOR TERRENOS	48.694,09	0,00	531,28	0,00	22.470,74	25.692,07
2022 13000	ACTIVIDADES EMPRESARIALES	42.056,33	0,00	2.216,63	0,00	14.059,72	25.779,98
2022 30200	RECOGIDA DE BASURAS	22,85	0,00	0,00	0,00	4,57	18,28
2022 30300	VENTAS POR TRATAMIENTO RESIDUOS	12.561,36	0,00	0,00	0,00	12.561,36	0,00
2022 32600	RETIRADA VEHICULOS VIA PUBLICA	910,00	0,00	0,00	0,00	70,00	840,00
2022 33100	ENTRADA DE VEHICULOS	17.583,23	0,00	336,62	0,00	8.470,07	8.776,54
2022 33500	MESAS Y SILLAS	9.070,68	0,00	342,00	0,00	4.378,66	4.350,02
2022 33700	OCUPACION SUELO,SUBSUELO Y VUELO	39.409,59	0,00	0,00	0,00	35.662,14	3.747,45

APLICACIÓN PRESUPUESTARIA	DESCRIPCIÓN	DERECHOS PENDIENTES DE COBRO A 1 DE ENERO	MODIFICACIONES SALDO INICIAL	DERECHOS ANULADOS	DERECHOS CANCELADOS	RECAUDACIÓN	DERECHOS PENDIENTES DE COBRO A 31 DE DICIEMBRE
<b>2022</b>							
2022 33900	MERCADO ORDINARIO Y EXTRAORDINARIO	11.066,19	0,00	0,00	0,00	3.696,04	7.370,15
2022 34200	PRECIO PÚBLICO ESCUELAS INFANTILES	8.593,94	0,00	0,00	0,00	7.114,35	1.479,59
2022 39120	MULTAS TRAFICO	533.817,64	0,00	600,00	640,00	71.480,00	461.097,64
2022 39190	INFRACCIONES ADMINISTRATIVAS	59.737,53	0,00	0,00	0,00	4.560,77	55.176,76
2022 45000	PROGRAMA GENERAL SERVICIOS SOCIALES	279.300,00	0,00	0,00	0,00	0,00	279.300,00
2022 45007	SUBVENCIÓN EDUCACIÓN EPA	106.603,00	0,00	0,00	0,00	106.603,00	0,00
2022 45023	SUBVENCIÓN AGENDA 2030 II FOTAE/2022/13/46	502.708,80	0,00	0,00	0,00	452.437,92	50.270,88
2022 45024	SUBV. PROGRAMA DE EMPLEO ERTEFE/2022/17/46	66.523,08	0,00	0,00	0,00	43.908,53	22.614,55
2022 45026	SUBV.ITINERARIOS INSERCIÓN SOCIOLABORAL	34.237,45	0,00	0,00	0,00	34.237,45	0,00
2022 45043	SUBVENCION COMERCIO	11.000,00	0,00	0,00	0,00	11.000,00	0,00
2022 45048	SUBVENCION GV BIBLIOTECAS	891,00	0,00	0,00	0,00	891,00	0,00
2022 45049	SUBVENCION GV MOSQUITO TIGRE	688,95	-20,00	0,00	0,00	668,95	0,00
2022 45064	SUBV CORRESPONSABLES	200.000,00	0,00	0,00	0,00	200.000,00	0,00
2022 45065	SUBV MEDIAPROP	3.613,42	0,00	0,00	0,00	3.613,42	0,00
2022 45066	SUBV.PROGRAMAS FORMATIVOS CUALIF.BASICA 2022-23	125.160,00	0,00	0,00	0,00	0,00	125.160,00
2022 45068	SUBV TALLER DE EMPLEO ESPAI DONA	251.354,40	0,00	0,00	0,00	226.218,96	25.135,44
2022 45069	SUBV EMPUJU 2022	17.485,68	0,00	0,00	0,00	0,00	17.485,68
2022 45085	SUBVENCIÓN XALOC	47.979,53	0,00	0,00	0,00	0,00	47.979,53
2022 46117	SUBVENCIÓN REACCIONA-CERTIFICACIÓN ENERGÉTICA	450,00	0,00	0,00	0,00	450,00	0,00
2022 46119	SUBVENCIÓN REACCIONA- PROGRAMA 50-50 ESCUELAS PÚBLICAS	600,00	0,00	0,00	0,00	555,01	44,99
2022 54100	ARRENDAMIENTOS	115.262,25	-592,93	0,00	0,00	14.334,68	100.334,64
2022 75012	SUBV.GENERALITAT RECONSTRUCCION CHALET GARIN	345.000,00	0,00	0,00	0,00	39.631,49	305.368,51
2022 75013	SUBV EQUIPAMIENTO BIBLIOTECA	3.859,44	0,00	0,00	0,00	3.859,44	0,00
2022 75015	SUBV ADQUISICIÓN MATERIAL BIBLIOGRÁFICO	5.053,34	0,00	0,00	0,00	5.053,34	0,00
2022 76124	PLAN INVERSIONES DIPUTACION 2022-23	1.039.413,04	0,00	0,00	0,00	871.450,20	167.962,84
2022 76125	SUBV. REACCIONA 2022- INSTALACION FOTOVOLTAICA	18.347,25	0,00	0,00	0,00	15.595,16	2.752,09
2022 83000	ANTICIPOS DE NOMINA DEL PERSONAL	18.468,84	0,00	0,00	0,00	11.778,52	6.690,32
	<b>Total 2022</b>	<b>4.934.196,80</b>	<b>-612,93</b>	<b>15.252,11</b>	<b>749,14</b>	<b>2.519.747,07</b>	<b>2.397.835,55</b>
	<b>TOTAL</b>	<b>13.943.913,22</b>	<b>-59.240,38</b>	<b>48.025,27</b>	<b>10.382,00</b>	<b>3.274.097,52</b>	<b>10.552.168,05</b>



## AYUNTAMIENTO BURJASSOT

Modificaciones de Crédito  
Periodo: 2023

APLICACIÓN PRESUPUESTARIA	DESCRIPCIÓN	CRÉDITOS EXTRAORDINARIOS	SUPLEMENTOS DE CRÉDITO	AMPLIACIONES DE CRÉDITO	TRANSFERENCIAS DE CRÉDITO		INCORPORACIÓN DE REMANENTES DE CRÉDITO	CRÉDITOS GENERADOS POR INGRESOS	BAJAS POR ANULACIÓN	AJUSTES POR PRÓRROGA	TOTAL MODIFICACIONES
					POSITIVAS	NEGATIVAS					
011 / 31002	INTERESES PRESTAMO BCL (2.956.589.82€)	0,00	10.000,00	0,00	0,00	0,00	0,00	0,00	0,00	0,00	10.000,00
011 / 31004	INTERESES PRESTAMO DEXIA (5.403.604,98 €)	0,00	20.000,00	0,00	0,00	0,00	0,00	0,00	0,00	0,00	20.000,00
011 / 91302	AMORTIZACION PRESTAMO BCL-BBVA (2.956.589.82)	0,00	227.500,00	0,00	0,00	0,00	0,00	0,00	0,00	0,00	227.500,00
011 / 91304	AMORTIZACION PRESTAMO DEXIA (5.403.604,98 €)	0,00	831.400,00	0,00	0,00	0,00	0,00	0,00	0,00	0,00	831.400,00
132 / 12101	PERS.SEGURIDAD COMPLEMENTO ESPECIFICO	0,00	66.900,00	0,00	0,00	131.167,27	0,00	0,00	0,00	0,00	-64.267,27
132 / 16000	SEGURIDAD SOCIAL PERSONAL SEGURIDAD	0,00	22.746,00	0,00	15.595,95	0,00	0,00	0,00	0,00	0,00	38.341,95
132 / 20600	RENTING VEHICULOS SEGURIDAD	0,00	0,00	0,00	0,00	0,00	1.718,20	0,00	0,00	0,00	1.718,20
132 / 22104	VESTUARIO POLICIA	0,00	0,00	0,00	0,00	42.999,68	0,00	0,00	0,00	0,00	-42.999,68
132 / 22601	ATENCIONES PROTOCOLARIAS SEGURIDAD CIUDADANA	0,00	8.000,00	0,00	0,00	0,00	0,00	0,00	0,00	0,00	8.000,00
132 / 63502	ESTRUCTURAS VIGILANCIA CONTROL TRÁFICO	0,00	700.000,00	0,00	0,00	0,00	0,00	0,00	0,00	0,00	700.000,00
132 / 63700	EQUIPAMIENTO TECNICO POLICIA LOCAL	0,00	14.538,02	0,00	0,00	0,00	0,00	0,00	0,00	0,00	14.538,02
133 / 44201	COMPENSACIÓN APARCAMIENTO MUNICIPAL	0,00	0,00	0,00	0,00	11.253,11	0,00	0,00	0,00	0,00	-11.253,11
133 / 62000	INVERSIONES TRÁFICO	24.274,31	0,00	0,00	0,00	0,00	0,00	0,00	0,00	0,00	24.274,31
135 / 22600	GASTOS DIVERSOS PROTECCION CIVIL	0,00	10.000,00	0,00	0,00	0,00	0,00	0,00	0,00	0,00	10.000,00
135 / 62500	MOBILIARIO PROTECCIÓN CIVIL	15.000,00	0,00	0,00	0,00	0,00	0,00	0,00	0,00	0,00	15.000,00
135 / 63700	EQUIPAMIENTO TÉCNICO PROTECCIÓN CIVIL	0,00	3.500,00	0,00	0,00	0,00	0,00	0,00	0,00	0,00	3.500,00
136 / 46700	CONSORCIO PROV.INDENCIOS	0,00	34.084,00	0,00	0,00	0,00	0,00	0,00	0,00	0,00	34.084,00
151 / 21200	REHABILITACION EDIFICIOS ARRUR	0,00	0,00	0,00	433.793,42	0,00	568.921,79	0,00	0,00	0,00	1.002.715,21
151 / 22706	ESTUDIOS Y TRABAJOS TECNICOS-(2020)	0,00	0,00	0,00	0,00	0,00	65.332,34	0,00	0,00	0,00	65.332,34
151 / 60002	EXPROPIACIÓN EIXERETA 2023	13.466.049,36	0,00	0,00	0,00	0,00	0,00	0,00	0,00	0,00	13.466.049,36
151 / 61002	REHABILITACION BARRIO PINTOR GOYA- FINCAS AMARILLAS	48.567,89	0,00	0,00	0,00	0,00	0,00	2.743.703,69	0,00	0,00	2.792.271,58
1532 / 12101	PERS. BRIGADA DE OBRAS COMPLEMENTO ESPECÍFICO	0,00	33.150,00	0,00	0,00	0,00	0,00	0,00	0,00	0,00	33.150,00
1532 / 13100	PERSONAL LABORAL TEMPORAL BRIGADA DE OBRAS	0,00	8.900,00	0,00	0,00	0,00	0,00	0,00	0,00	0,00	8.900,00
1532 / 15100	GRATIFICACIONES PERSONAL BRIGADA OBRAS	0,00	18.700,00	0,00	0,00	0,00	0,00	0,00	0,00	0,00	18.700,00
1532 / 16000	SEGURIDAD SOCIAL PERSONAL BRIGADA DE OBRAS	0,00	20.655,00	0,00	7.944,81	0,00	0,00	0,00	0,00	0,00	28.599,81
1532 / 20600	RENTING VEHICULOS BRIGADA	0,00	0,00	0,00	0,00	0,00	5.163,02	0,00	0,00	0,00	5.163,02
1532 / 20900	CANONES	0,00	0,00	0,00	0,00	10.300,79	0,00	0,00	0,00	0,00	-10.300,79
1532 / 21000	CONSERVACION VIAS PUBLICAS	0,00	29.748,00	0,00	0,00	0,00	0,00	0,00	0,00	0,00	29.748,00
1532 / 21000	CONSERVACION VIAS PUBLICAS	0,00	0,00	0,00	0,00	0,00	18.838,52	0,00	0,00	0,00	18.838,52
1532 / 21200	GASTOS DIVERSOS MATERIAL CERRAJERIA Y METAL	0,00	0,00	0,00	0,00	11.000,00	0,00	0,00	0,00	0,00	-11.000,00
1532 / 21400	CONSERVACION VEHICULOS VIAS PUBLICAS	0,00	0,00	0,00	0,00	0,00	15,00	0,00	0,00	0,00	15,00
1532 / 21400	CONSERVACION VEHICULOS VIAS PUBLICAS	0,00	7.260,00	0,00	0,00	0,00	0,00	0,00	0,00	0,00	7.260,00
1532 / 22706	ESTUDIOS Y TRABAJOS TECNICOS	0,00	0,00	0,00	0,00	0,00	20.636,36	0,00	0,00	0,00	20.636,36

APLICACIÓN PRESUPUESTARIA	DESCRIPCIÓN	CRÉDITOS EXTRAORDINAR	SUPLEMENTOS DE CRÉDITO	AMPLIACIONES DE CRÉDITO	TRANSFERENCIAS DE CRÉDITO		INCORPORACIÓN DE REMANENTES DE CRÉDITO	CRÉDITOS GENERADOS POR INGRESOS	BAJAS POR ANULACIÓN	AJUSTES POR PRÓRROGA	TOTAL MODIFICACION
					POSITIVAS	NEGATIVAS					
1532 / 22706	ESTUDIOS Y TRABAJOS TECNICOS	0,00	24.259,29	0,00	0,00	0,00	0,00	8.000,00	0,00	0,00	32.259,29
1532 / 60102	PLAN INVERSION. VIAS CICLOPEATONALES	0,00	0,00	0,00	0,00	0,00	208.000,00	0,00	0,00	0,00	208.000,00
1532 / 61900	REPOSICIÓN PAVIMENTACIÓN CALLES	0,00	0,00	0,00	0,00	0,00	52.718,52	0,00	0,00	0,00	52.718,52
1532 / 61901	INVERSIONES MEJORAS VÍA PÚBLICA LA DEHESA	0,00	17.153,16	0,00	0,00	0,00	0,00	0,00	0,00	0,00	17.153,16
1532 / 63000	PLAN INVERSION. DIPUT. CALLES	0,00	0,00	0,00	0,00	0,00	68,03	0,00	0,00	0,00	68,03
1532 / 63000	PLAN INVERSION. DIPUT. CALLES	0,00	0,00	0,00	0,00	0,00	555.389,38	0,00	0,00	0,00	555.389,38
1532 / 63311	INVERSIONES PUNTOS DE RECARGA ELECTRICA	6.171,00	0,00	0,00	0,00	0,00	0,00	0,00	0,00	0,00	6.171,00
1532 / 63500	MOBILIARIO VIAS PÚBLICAS	0,00	0,00	0,00	0,00	3.075,22	0,00	0,00	0,00	0,00	-3.075,22
1532 / 63700	PLAN INVERSION. DIPUT. URBANISMO	0,00	0,00	0,00	0,00	0,00	34.146,34	0,00	0,00	0,00	34.146,34
155 / 61000	PROGRAMA PLAN ESTATAL DE VIVIENDA	0,00	595.779,89	0,00	0,00	433.793,42	512.210,78	0,00	0,00	0,00	674.197,25
160 / 63000	PLAN INVERSION. DIPUT. ALCANTARILLADO	0,00	0,00	0,00	0,00	0,00	0,01	0,00	0,00	0,00	0,01
161 / 22101	SANEAMIENTO, ABASTEC, DISTRIBUCION AGUA	0,00	0,00	0,00	21.553,90	0,00	0,00	0,00	0,00	0,00	21.553,90
1621 / 20900	TASA VERTIDOS EMTRE	0,00	0,00	0,00	42.999,68	0,00	0,00	0,00	0,00	0,00	42.999,68
1621 / 22700	RECOGIDA Y TRANSPORTE DE RESIDUOS, LIMPIEZA VIARIA,	0,00	23.224,94	0,00	31.167,27	0,00	0,00	0,00	0,00	0,00	54.392,21
164 / 12101	PERSONAL CEMENTERIO COMPLEMENTO ESPECÍFICO	0,00	3.150,00	0,00	0,00	0,00	0,00	0,00	0,00	0,00	3.150,00
164 / 16000	SEGURIDAD SOCIAL PERSONAL CEMENTERIO	0,00	1.071,00	0,00	0,00	0,00	0,00	0,00	0,00	0,00	1.071,00
164 / 63201	CONSTRUCCION NICHOS	239.589,35	0,00	0,00	0,00	0,00	0,00	0,00	0,00	0,00	239.589,35
165 / 22100	ENERGIA ALUMBRADO PUBLICO	0,00	227.533,56	0,00	0,00	0,00	0,00	0,00	0,00	0,00	227.533,56
165 / 62500	INVERSIONES ALUMBRADO PÚBLICO	0,00	16.637,50	0,00	0,00	0,00	0,00	0,00	0,00	0,00	16.637,50
171 / 12101	PERSONAL JARDINERÍA COMPLEMENTO ESPECÍFICO	0,00	5.700,00	0,00	0,00	0,00	0,00	0,00	0,00	0,00	5.700,00
171 / 16000	SEGURIDAD SOCIAL PERSONAL JARDINERIA	0,00	1.938,00	0,00	5.563,49	0,00	0,00	0,00	0,00	0,00	7.501,49
171 / 21000	CONSERVACION PARQUES Y JARDINES	0,00	0,00	0,00	11.000,00	0,00	0,00	0,00	0,00	0,00	11.000,00
171 / 61100	INVERSIONES PARQUES INFANTILES	0,00	0,00	0,00	0,00	0,00	24.927,21	0,00	0,00	0,00	24.927,21
171 / 62502	INVERSIONES MOBILIARIO PARQUES INFANTILES	4.485,22	0,00	0,00	0,00	0,00	0,00	0,00	0,00	0,00	4.485,22
171 / 63200	PLAN INVERSION. DIPUT. PARQUES Y JARDINES	0,00	0,00	0,00	0,00	0,00	22.413,65	0,00	0,00	0,00	22.413,65
171 / 63200	PLAN INVERSION. DIPUT. PARQUES Y JARDINES	0,00	0,00	0,00	3.075,22	0,00	0,00	0,00	0,00	0,00	3.075,22
171 / 63201	PLAN INVERSION. DIPUT. PARQUES Y JARDINES- AREA JUEC	0,00	0,00	0,00	0,00	0,00	81.595,75	0,00	0,00	0,00	81.595,75
1721 / 22602	PLAN DE MOVILIDAD SOSTENIBLE	0,00	15.125,00	0,00	0,00	0,00	0,00	0,00	0,00	0,00	15.125,00
1721 / 22700	AGENCIA DE SOSTENIBILIDAD	0,00	0,00	0,00	100.000,00	0,00	0,00	0,00	0,00	0,00	100.000,00
1721 / 46700	CONSELL VALENCIÀ DE L'HORTA	1.157,87	0,00	0,00	0,00	0,00	0,00	0,00	0,00	0,00	1.157,87
1721 / 62200	OBRA ACONDICIONAMIENTO HUERTOS SOCIALES	0,00	51.958,83	0,00	0,00	0,00	0,00	0,00	0,00	0,00	51.958,83
1721 / 62201	SUBV ACONDICIONAMIENTO CAMI VELL DE VALENCIA	0,00	0,00	0,00	0,00	0,00	0,00	12.000,00	0,00	0,00	12.000,00
1721 / 62501	INVERSIONES MOBILIARIO PARQUES SOSTENIBLES	0,00	0,00	0,00	0,00	0,00	5.766,13	0,00	0,00	0,00	5.766,13
2310 / 22600	GASTOS DIVERSOS S.SOCIALES	0,00	0,00	0,00	0,00	0,00	1.100,00	0,00	0,00	0,00	1.100,00
2310 / 22610	GASTOS PROG.APOYO Y ACTIV.EXTRAESCOLARES 2023	0,00	0,00	0,00	0,00	0,00	0,00	33.824,33	0,00	0,00	33.824,33
2310 / 22611	GASTOS PROG.APOYO Y ACTIV.EXTRAESCOLARES	0,00	0,00	0,00	0,00	0,00	99,81	0,00	0,00	0,00	99,81
2310 / 22612	GASTOS PROG.APOYO Y ACTIV.EXTRAESCOLARES 2024	0,00	0,00	0,00	0,00	0,00	0,00	37.122,32	0,00	0,00	37.122,32
2310 / 22699	GASTOS DIVERSOS POR CONVIVENCIA	0,00	0,00	0,00	0,00	0,00	51,63	0,00	0,00	0,00	51,63
2310 / 22711	PRESTACION SERVICIOS SAD	0,00	455.108,71	0,00	0,00	0,00	0,00	0,00	0,00	0,00	455.108,71
2310 / 48003	SUBV.ASOCIACION PARA LA INSERCCION PROF.(APIP)	0,00	4.500,00	0,00	0,00	0,00	0,00	0,00	0,00	0,00	4.500,00
2310 / 48008	CONVENIO PARROQUIA SANTISIMA TRINIDAD	0,00	1.233,92	0,00	0,00	0,00	0,00	0,00	0,00	0,00	1.233,92
2310 / 48102	AYUDAS VIVIENDA Y POBREZA ENERGETICA	0,00	0,00	0,00	0,00	0,00	83.314,00	0,00	0,00	0,00	83.314,00

APLICACIÓN PRESUPUESTARIA	DESCRIPCIÓN	CRÉDITOS EXTRAORDINAR	SUPLEMENTOS DE CRÉDITO	AMPLIACIONES DE CRÉDITO	TRANSFERENCIAS DE CRÉDITO		INCORPORACIÓN DE REMANENTES DE CRÉDITO	CRÉDITOS GENERADOS POR INGRESOS	BAJAS POR ANULACIÓN	AJUSTES POR PRÓRROGA	TOTAL MODIFICACIONI
					POSITIVAS	NEGATIVAS					
2310 / 48102	AYUDAS VIVIENDA Y POBREZA ENERGETICA	0,00	0,00	0,00	0,00	0,00	0,00	110.187,65	0,00	0,00	110.187,65
2310 / 48102	AYUDAS VIVIENDA Y POBREZA ENERGETICA	0,00	0,00	0,00	0,00	0,00	8.728,88	0,00	0,00	0,00	8.728,88
2310 / 62900	INVERSIONES S.SOCIALES	0,00	0,00	0,00	1.000,00	0,00	0,00	0,00	0,00	0,00	1.000,00
2310 / 63500	EQUIPAMIENTO CENTRO CIVICO AUSIAS MARCH	0,00	0,00	0,00	0,00	1.000,00	0,00	0,00	0,00	0,00	-1.000,00
2311 / 22600	ESPAI DONA GASTOS DE FUNCIONAMIENTO	0,00	12.397,58	0,00	0,00	0,00	0,00	0,00	0,00	0,00	12.397,58
2311 / 22703	RED DE IGUALDAD	0,00	0,00	0,00	0,00	0,00	200,00	0,00	0,00	0,00	200,00
2311 / 22713	PACTO DE ESTADO VIOLENCIA DE GÉNERO	0,00	0,00	0,00	0,00	0,00	66.509,73	0,00	0,00	0,00	66.509,73
2311 / 22714	PACTO DE ESTADO VIOLENCIA DE GÉNERO 2023	0,00	0,00	0,00	0,00	0,00	0,00	66.725,96	0,00	0,00	66.725,96
2311 / 62500	INVERSIONES MOBILIARIO ESPAI DONA	18.150,00	0,00	0,00	0,00	0,00	0,00	0,00	0,00	0,00	18.150,00
23110 / 12101	COMPLEMENTO ESPECÍFICO FUNCIONARIOS PAPB	0,00	10.325,00	0,00	0,00	0,00	0,00	0,00	0,00	0,00	10.325,00
23110 / 13100	RETRIBUCIONES LABORAL TEMPORAL PAPB	0,00	41.250,00	0,00	0,00	0,00	0,00	0,00	0,00	0,00	41.250,00
23110 / 16001	COSTE SEGURIDAD SOCIAL PROGRAMA ATENCIÓN PRIMAR	0,00	17.535,50	0,00	0,00	0,00	0,00	0,00	0,00	0,00	17.535,50
23113 / 22800	GASTOS PROGRAMA PLAN CORRESPONSABLES	0,00	0,00	0,00	0,00	0,00	0,00	124.970,00	0,00	0,00	124.970,00
2313 / 22600	CENTRO DE DIA LOS BLOQUES	0,00	0,00	0,00	0,00	0,00	4.532,53	0,00	0,00	0,00	4.532,53
2316 / 22000	GASTOS PROGRAMA BARRIOS INCLUSIVOS	0,00	3.000,00	0,00	0,00	0,00	0,00	0,00	0,00	0,00	3.000,00
241 / 13103	PERSONAL EMCORP/2020/511/46	0,00	0,00	0,00	0,00	0,00	3.319,20	0,00	0,00	0,00	3.319,20
241 / 13104	PERSONAL PROGRAMA CUALIFIC. BASICA 2021-2022	0,00	0,00	0,00	0,00	0,00	3.566,39	0,00	0,00	0,00	3.566,39
241 / 13115	PERSONAL T' AVALEM .FOTAV 2021/8/46	0,00	0,00	0,00	0,00	0,00	0,50	0,00	0,00	0,00	0,50
241 / 13118	PERSONAL EXPLUS 2022	0,00	0,00	0,00	0,00	0,00	14.203,22	0,00	0,00	0,00	14.203,22
241 / 13119	PERSONAL TALLER DE EMPLEO ESPAI DONA	0,00	0,00	0,00	0,00	0,00	197.076,40	0,00	0,00	0,00	197.076,40
241 / 13120	PERSONAL EFME99/2021/4/46	0,00	0,00	0,00	0,00	0,00	1.617,47	0,00	0,00	0,00	1.617,47
241 / 13122	PERSONAL EMPUJU 2022	0,00	0,00	0,00	0,00	0,00	40.633,93	0,00	0,00	0,00	40.633,93
241 / 13123	PERSONAL FOTAE 22/13/46- AGENDA 2030 II	0,00	0,00	0,00	0,00	0,00	393.213,78	0,00	0,00	0,00	393.213,78
241 / 13124	PERSONAL PROGRAMA EMPLEO ERTEFE	0,00	0,00	0,00	0,00	0,00	50.168,24	0,00	0,00	0,00	50.168,24
241 / 13125	PERSONAL PROGRAMA EMPLEO EXPLUS 2023	0,00	0,00	0,00	0,00	0,00	0,00	37.318,70	0,00	0,00	37.318,70
241 / 13126	PERSONAL PROGRAMA EMPLEO FOTAE/2023/56/46 - AGEND	0,00	0,00	0,00	0,00	0,00	0,00	418.486,32	0,00	0,00	418.486,32
241 / 13127	PERSONAL PROGRAMA EMPLEO CUALF. BÁSICA 23-24	0,00	0,00	0,00	0,00	0,00	0,00	101.433,92	0,00	0,00	101.433,92
241 / 13128	PERSONAL EMPUJU 23-24	0,00	0,00	0,00	0,00	0,00	0,00	40.638,25	0,00	0,00	40.638,25
241 / 13130	PERSONAL PROGRAMA CUALIFIC. BASICA 2022-2023	0,00	0,00	0,00	0,00	0,00	74.424,53	0,00	0,00	0,00	74.424,53
241 / 13160	PERSONAL PROGRAMAS EMPLEO	0,00	0,00	0,00	0,00	0,00	522,38	0,00	0,00	0,00	522,38
241 / 13160	PERSONAL PROGRAMAS DE EMPLEO	0,00	0,00	0,00	0,00	0,00	3.339,01	0,00	0,00	0,00	3.339,01
241 / 16004	SEGURIDAD SOCIAL PRG.C.BASICA 2021-2022	0,00	0,00	0,00	0,00	0,00	467,35	0,00	0,00	0,00	467,35
241 / 16005	SEGURIDAD SOCIAL PERSONAL EMCORP/2021/528/46	0,00	0,00	0,00	0,00	0,00	1.421,09	0,00	0,00	0,00	1.421,09
241 / 16008	SEGURIDAD S. EMCORP/2020/511/46	0,00	0,00	0,00	0,00	0,00	829,92	0,00	0,00	0,00	829,92
241 / 16010	SEGURIDAD S.T' AVALEM .FOTAV 2021/8/46	0,00	0,00	0,00	0,00	0,00	5.232,05	0,00	0,00	0,00	5.232,05
241 / 16011	SEGURIDAD S.FME99/2021/4/46	0,00	0,00	0,00	0,00	0,00	387,46	0,00	0,00	0,00	387,46
241 / 16017	SEGURIDAD EMPUJU 2021	0,00	0,00	0,00	0,00	0,00	4.964,47	0,00	0,00	0,00	4.964,47
241 / 16018	SEGURIDAD SOCIAL EXPLUS 2022	0,00	0,00	0,00	0,00	0,00	6.002,33	0,00	0,00	0,00	6.002,33
241 / 16019	SEGURIDAD SOCIAL TALLER DE EMPLEO ESPAI DONA	0,00	0,00	0,00	0,00	0,00	33.158,00	0,00	0,00	0,00	33.158,00
241 / 16022	SEGURIDAD SOCIAL EMPUJU 2022	0,00	0,00	0,00	0,00	0,00	12.530,63	0,00	0,00	0,00	12.530,63
241 / 16023	SEGURIDAD SOCIAL FOTAEA 22/13/46- AGENDA 2030 II	0,00	0,00	0,00	0,00	0,00	67.255,02	0,00	0,00	0,00	67.255,02
241 / 16024	SEGURIDAD SOCIAL SEGURIDAD SOCIAL PROGRAMA ERTEF	0,00	0,00	0,00	0,00	0,00	16.354,84	0,00	0,00	0,00	16.354,84

APLICACIÓN PRESUPUESTARIA	DESCRIPCIÓN	CRÉDITOS EXTRAORDINAR	SUPLEMENTOS DE CRÉDITO	AMPLIACIONES DE CRÉDITO	TRANSFERENCIAS DE CRÉDITO		INCORPORACIÓN DE REMANENTES DE CRÉDITO	CRÉDITOS GENERADOS POR INGRESOS	BAJAS POR ANULACIÓN	AJUSTES POR PRÓRROGA	TOTAL MODIFICACIONI
					POSITIVAS	NEGATIVAS					
241 / 16025	SEGURIDAD SOCIAL PROGRAMA EXPLUS 2023	0,00	0,00	0,00	0,00	0,00	0,00	11.836,78	0,00	0,00	11.836,78
241 / 16026	SEGURIDAD SOCIAL PROGRAMA PROGRAMA EMPLEO FOTA	0,00	0,00	0,00	0,00	0,00	0,00	75.572,88	0,00	0,00	75.572,88
241 / 16027	SEGURIDAD SOCIAL PROGRAMA PROGRAMA EMPLEO CUAL	0,00	0,00	0,00	0,00	0,00	0,00	38.544,08	0,00	0,00	38.544,08
241 / 16028	SEGURIDAD SOCIAL PROGRAMA EMPUJU 2023-24	0,00	0,00	0,00	0,00	0,00	0,00	12.880,07	0,00	0,00	12.880,07
241 / 16030	SEGURIDAD SOCIAL PRG.C.BASICA 2022-2023	0,00	0,00	0,00	0,00	0,00	25.184,06	0,00	0,00	0,00	25.184,06
241 / 22800	GASTOS FUNCIONAMIENTO PROGRAMAS CEMEF	0,00	1.985,21	0,00	0,00	0,00	0,00	0,00	0,00	0,00	1.985,21
241 / 22805	GASTOS PROG. FOTAE 21/43/46	0,00	0,00	0,00	0,00	0,00	4.536,86	0,00	0,00	0,00	4.536,86
241 / 22807	GASTOS PROG.FME99/2021/4/46	0,00	0,00	0,00	0,00	0,00	19.618,09	0,00	0,00	0,00	19.618,09
241 / 22810	GASTOS TALLER DE EMPLEO ESPAI DONA	0,00	0,00	0,00	0,00	0,00	21.120,00	0,00	0,00	0,00	21.120,00
241 / 22815	GASTOS FOTAV 2021-T AVALEM	0,00	0,00	0,00	0,00	0,00	2.597,77	0,00	0,00	0,00	2.597,77
241 / 22823	GASTOS PROG. FOTAE 22/13/46-AGENDA 2030 II	0,00	0,00	0,00	0,00	0,00	42.240,00	0,00	0,00	0,00	42.240,00
241 / 22826	GASTOS PROG. CUALIF. BASICA FONT. CLIMAT-2021-22	0,00	0,00	0,00	0,00	0,00	94,69	0,00	0,00	0,00	94,69
241 / 22827	GASTOS PROG. CUALIF. BASICA COCINA-2021-22	0,00	0,00	0,00	0,00	0,00	1.312,16	0,00	0,00	0,00	1.312,16
241 / 22828	GASTOS PROG. CUALIF. BASICA FABRIC. MECÁNICA-2021-22	0,00	0,00	0,00	0,00	0,00	584,65	0,00	0,00	0,00	584,65
241 / 22829	GASTOS PROG. CUALIF. BASICA TEXTIL-2021-22	0,00	0,00	0,00	0,00	0,00	1.750,88	0,00	0,00	0,00	1.750,88
241 / 22830	GASTOS PROG. CUALIF. BASICA 2022-2023	0,00	0,00	0,00	0,00	0,00	19.686,57	0,00	0,00	0,00	19.686,57
241 / 22831	GASTOS PROG. FOTAE 2023/56/46	0,00	0,00	0,00	0,00	0,00	0,00	43.008,00	0,00	0,00	43.008,00
241 / 22837	GASTOS PROG. CUALIF. BASICA 2023-24	0,00	0,00	0,00	0,00	0,00	0,00	24.702,00	0,00	0,00	24.702,00
241 / 22870	GASTOS GENERALES TALLER DE EMPLEO	0,00	0,00	0,00	0,00	0,00	1.119,62	0,00	0,00	0,00	1.119,62
241 / 22880	GASTOS PROGRAMA T'AVALEM	0,00	0,00	0,00	0,00	0,00	8.578,51	0,00	0,00	0,00	8.578,51
241 / 63300	MAQUINARIA, INSTALACIONES PROGRAMAS DE EMPLEO	0,00	0,00	0,00	0,00	0,00	9.756,99	0,00	0,00	0,00	9.756,99
311 / 22600	SANIDAD GASTOS DIVERSOS	0,00	0,00	0,00	0,00	0,00	210,55	0,00	0,00	0,00	210,55
311 / 22600	SANIDAD GASTOS DIVERSOS	0,00	4.000,00	0,00	0,00	0,00	0,00	3.040,00	0,00	0,00	7.040,00
311 / 22699	BIENESTAR ANIMAL	0,00	92.755,70	0,00	0,00	0,00	0,00	0,00	0,00	0,00	92.755,70
311 / 22701	CENSO MUNICIPAL CANINO POR GENOTIPADO ADN	0,00	0,00	0,00	0,00	12.100,00	0,00	0,00	0,00	0,00	-12.100,00
311 / 48902	CONVENIO ASOCIACION ESPAÑOLA CONTRA EL CANCER	0,00	1.000,00	0,00	0,00	0,00	0,00	0,00	0,00	0,00	1.000,00
320 / 12101	CONSERJES COLEGIOS COMPLEMENTO ESPECÍFICO	0,00	5.250,00	0,00	0,00	0,00	0,00	0,00	0,00	0,00	5.250,00
320 / 16000	SEGURIDAD SOCIAL PERSONA COLEGIOS	0,00	1.785,00	0,00	0,00	0,00	0,00	0,00	0,00	0,00	1.785,00
320 / 61900	INVERSIONES COLEGIOS	3.798,08	0,00	0,00	0,00	0,00	0,00	0,00	0,00	0,00	3.798,08
326 / 12101	PERSONAL EDUCACIÓN COMPLEMENTO ESPECIFICO	0,00	4.350,00	0,00	0,00	0,00	0,00	0,00	0,00	0,00	4.350,00
326 / 13100	PERSONAL LABORAL TEMPORA EDUCACIÓN	0,00	8.100,00	0,00	0,00	0,00	0,00	0,00	0,00	0,00	8.100,00
326 / 16000	SEGURIDAD SOCIAL PERSONAL EDUCACION	0,00	4.233,00	0,00	0,00	0,00	0,00	0,00	0,00	0,00	4.233,00
326 / 22600	PROMOCION EDUCATIVA	0,00	0,00	0,00	0,00	0,00	16.743,00	0,00	0,00	0,00	16.743,00
326 / 22600	PROMOCION EDUCATIVA	0,00	17.600,00	0,00	0,00	0,00	0,00	0,00	0,00	0,00	17.600,00
326 / 22701	BURJASSOT CIUDAD EDUCATIVA	0,00	0,00	0,00	0,00	0,00	1.000,00	0,00	0,00	0,00	1.000,00
326 / 22703	CALLES EDUCATIVAS Y DISEÑO URBANO	0,00	0,00	0,00	0,00	0,00	0,00	30.000,00	0,00	0,00	30.000,00
326 / 22704	ACTUACIONES INNOVACION EDUCATIVA	0,00	0,00	0,00	0,00	0,00	394,00	0,00	0,00	0,00	394,00
330 / 12101	PERSONAL CULTURA COMPLEMENTO ESPECIFICO	0,00	6.425,00	0,00	0,00	0,00	0,00	0,00	0,00	0,00	6.425,00
330 / 13100	PERSONAL LABORAL TEMPORAL CULTURA	0,00	11.100,00	0,00	0,00	0,00	0,00	0,00	0,00	0,00	11.100,00
330 / 13101	PERSONAL LABORAL TEMPORAL	0,00	4.700,00	0,00	0,00	0,00	0,00	0,00	0,00	0,00	4.700,00
330 / 16000	SEGURIDAD SOCIAL PERSONAL CULTURA	0,00	7.556,50	0,00	0,00	0,00	0,00	0,00	0,00	0,00	7.556,50
330 / 22609	PROYECTOS ACTIVIDAD CULTURAL	0,00	20.673,33	0,00	29.664,00	0,00	0,00	0,00	0,00	0,00	50.337,33



APLICACIÓN PRESUPUESTARIA	DESCRIPCIÓN	CRÉDITOS EXTRAORDINAR	SUPLEMENTOS DE CRÉDITO	AMPLIACIONES DE CRÉDITO	TRANSFERENCIAS DE CRÉDITO		INCORPORACIÓN DE REMANENTES DE CRÉDITO	CRÉDITOS GENERADOS POR INGRESOS	BAJAS POR ANULACIÓN	AJUSTES POR PRÓRROGA	TOTAL MODIFICACION
					POSITIVAS	NEGATIVAS					
330 / 22706	SERVICIOS EXTERNOS ESPECIALIZADOS CULTURA	0,00	39.950,00	0,00	2.000,00	0,00	0,00	0,00	0,00	0,00	41.950,00
330 / 22706	SERVICIOS EXTERNOS ESPECIALIZADOS CULTURA	0,00	0,00	0,00	0,00	0,00	12.161,93	0,00	0,00	0,00	12.161,93
330 / 48907	CONVENIO BATUCADA RAICES	0,00	0,00	0,00	1.000,00	0,00	0,00	0,00	0,00	0,00	1.000,00
330 / 61900	REHABILITACIÓN TEATRO PROGRÉS	101.023,61	0,00	0,00	0,00	0,00	0,00	515.262,82	0,00	0,00	616.286,43
330 / 63200	INVERSIONES CULTURA	0,00	0,00	0,00	0,00	7.325,00	0,00	0,00	0,00	0,00	-7.325,00
330 / 63500	MOBILIARIO CULTURA	0,00	0,00	0,00	0,00	1.164,00	0,00	0,00	0,00	0,00	-1.164,00
330 / 78000	CONVENIO INVERSIÓN CIRCULO CATÓLICO	55.095,15	0,00	0,00	0,00	0,00	0,00	0,00	0,00	0,00	55.095,15
3321 / 12101	PERSONAL BIBLIOTECAS COMPLEMENTO ESPECIFICO	0,00	3.950,00	0,00	0,00	0,00	0,00	0,00	0,00	0,00	3.950,00
3321 / 13100	PERSONAL LABORAL TEMPORAL BIBLIOTECAS	0,00	1.150,00	0,00	0,00	0,00	0,00	0,00	0,00	0,00	1.150,00
3321 / 16000	SEGURIDAD SOCIAL PERSONAL BIBLIOTECAS	0,00	1.734,00	0,00	0,00	0,00	0,00	0,00	0,00	0,00	1.734,00
334 / 22609	PROYECTOS PLAN DE JUVENTUD	0,00	9.284,00	0,00	1.825,00	0,00	0,00	0,00	0,00	0,00	11.109,00
334 / 22609	PROYECTOS PLAN DE JUVENTUD	0,00	0,00	0,00	0,00	0,00	998,25	0,00	0,00	0,00	998,25
334 / 22799	PROGRAMACIÓN ARTES ESCÉNICAS	0,00	0,00	0,00	5.000,00	0,00	0,00	0,00	0,00	0,00	5.000,00
334 / 22799	PROGRAMACIÓN ARTES ESCÉNICAS	0,00	0,00	0,00	0,00	0,00	6.138,00	0,00	0,00	0,00	6.138,00
334 / 48000	PREMIO VICENT ANDRES ESTELLES	0,00	0,00	0,00	0,00	0,00	30.199,91	0,00	0,00	0,00	30.199,91
334 / 48001	BONOS DE TRANSPORTE	0,00	0,00	0,00	0,00	15.000,00	0,00	0,00	0,00	0,00	-15.000,00
336 / 61900	REST.INMUEBLES HISTORICO-ARTISTICOS	0,00	0,00	0,00	0,00	0,00	26.187,39	0,00	0,00	0,00	26.187,39
336 / 61902	REST.INMUEB. HISTORIC-ARTISTICOS	0,00	0,00	0,00	0,00	0,00	0,00	577.574,32	0,00	0,00	577.574,32
337 / 21200	CONSERVACION HOGARES Y CENTROS SOCIALES	0,00	0,00	0,00	0,00	0,00	6.872,63	0,00	0,00	0,00	6.872,63
337 / 22600	GASTOS DIVERSOS TERCERA EDAD	0,00	14.000,00	0,00	0,00	0,00	0,00	0,00	0,00	0,00	14.000,00
337 / 61900	INV. CENTRO SOCIAL BAILEN	0,00	0,00	0,00	0,00	0,00	6.458,04	0,00	0,00	0,00	6.458,04
337 / 62500	MOBILIARIO CENTRO CIVICO AUXIAS MARCH	0,00	0,00	0,00	0,00	0,00	1.929,63	0,00	0,00	0,00	1.929,63
337 / 63200	PLAN INVERSION. DIPUT.-CENTROS SOCIALES	0,00	0,00	0,00	0,00	0,00	9,66	0,00	0,00	0,00	9,66
338 / 22600	FESTEJOS	0,00	0,00	0,00	0,00	0,00	25.432,32	0,00	0,00	0,00	25.432,32
338 / 22600	FESTEJOS	0,00	257.000,00	0,00	12.100,00	0,00	0,00	0,00	0,00	0,00	269.100,00
338 / 22605	FIESTAS FALLAS	0,00	21.331,00	0,00	0,00	0,00	1.089,00	0,00	0,00	0,00	22.420,00
338 / 22605	FIESTAS FALLAS	0,00	0,00	0,00	0,00	0,00	715,58	0,00	0,00	0,00	715,58
338 / 48900	SUBVENCIONES AGRUPACIONES MUSICALES	0,00	0,00	0,00	0,00	15.000,00	0,00	0,00	0,00	0,00	-15.000,00
340 / 12000	PERSONAL DEPORTES SUELDOS DEL GRUPO A1	0,00	0,00	0,00	0,00	8.400,00	0,00	0,00	0,00	0,00	-8.400,00
340 / 12101	PERSONAL DEPORTES COMPLEMENTO ESPECÍFICO	0,00	8.800,00	0,00	0,00	0,00	0,00	0,00	0,00	0,00	8.800,00
340 / 13100	PERSONAL LABORAL TEMPORAL DEPORTES	0,00	4.800,00	0,00	0,00	11.556,13	0,00	0,00	0,00	0,00	-6.756,13
340 / 13101	PERSONAL LABORAL ACTIVIDADES DEPORTIVAS	0,00	31.050,00	0,00	0,00	0,00	0,00	0,00	0,00	0,00	31.050,00
340 / 16000	SEGURIDAD SOCIAL PERSONAL DEPORTES	0,00	15.181,00	0,00	0,00	0,00	0,00	0,00	0,00	0,00	15.181,00
341 / 22609	ACTIVIDADES DEPORTIVAS	0,00	0,00	0,00	0,00	0,00	350,90	0,00	0,00	0,00	350,90
341 / 22609	ACTIVIDADES DEPORTIVAS	0,00	7.647,20	0,00	4.000,00	0,00	0,00	0,00	0,00	0,00	11.647,20
341 / 48100	PREMIOS, BECAS Y AYUDAS DEPORTE	0,00	0,00	0,00	0,00	6.000,00	0,00	0,00	0,00	0,00	-6.000,00
341 / 48101	PREMIOS AYUDAS BECAS DEPORTES MENORES	0,00	0,00	0,00	1.000,00	0,00	0,00	0,00	0,00	0,00	1.000,00
342 / 21000	CONSERVACION INSTALACIONES DEPORTIVAS	0,00	0,00	0,00	0,00	0,00	541,70	0,00	0,00	0,00	541,70
342 / 22199	SUMINISTROS ESCUELAS DEPORTIVAS	0,00	0,00	0,00	8.400,00	0,00	0,00	0,00	0,00	0,00	8.400,00
342 / 61900	INVERSIONES DEPORTES	0,00	55.403,00	0,00	0,00	0,00	0,00	0,00	0,00	0,00	55.403,00
342 / 61902	CONSTRUCCIÓN PISTAS DEPORTIVAS	0,00	0,00	0,00	0,00	0,00	173.366,91	0,00	0,00	0,00	173.366,91
342 / 63200	PLAN INVERSION. DIPUT.-INSTALACIONES DEPORTIVAS	0,00	0,00	0,00	0,00	0,00	82,98	0,00	0,00	0,00	82,98

APLICACIÓN PRESUPUESTARIA	DESCRIPCIÓN	CRÉDITOS EXTRAORDINAR	SUPLEMENTOS DE CRÉDITO	AMPLIACIONES DE CRÉDITO	TRANSFERENCIAS DE CRÉDITO		INCORPORACIÓN DE REMANENTES DE CRÉDITO	CRÉDITOS GENERADOS POR INGRESOS	BAJAS POR ANULACIÓN	AJUSTES POR PRÓRROGA	TOTAL MODIFICACION
					POSITIVAS	NEGATIVAS					
343 / 44200	FINANCIACION SERVICIO PISCINA CUBIERTA	0,00	30.927,70	0,00	0,00	0,00	0,00	0,00	0,00	0,00	30.927,70
430 / 22600	GASTOS AFIC	0,00	8.000,00	0,00	0,00	0,00	0,00	0,00	0,00	0,00	8.000,00
430 / 22610	GASTOS FERIA DE COMERCIO	0,00	0,00	0,00	2.500,00	0,00	0,00	0,00	0,00	0,00	2.500,00
4312 / 12101	PERSONAL MERCADO COMPLEMENTO ESPECÍFICO	0,00	1.050,00	0,00	0,00	0,00	0,00	0,00	0,00	0,00	1.050,00
4312 / 16000	SEGURIDAD SOCIAL PERSONAL MERCADO	0,00	357,00	0,00	700,18	0,00	0,00	0,00	0,00	0,00	1.057,18
4312 / 22602	FOMENTO EMPRESARIAL Y COMERCIAL	0,00	0,00	0,00	0,00	2.500,00	0,00	0,00	0,00	0,00	-2.500,00
4312 / 22602	FOMENTO EMPRESARIAL Y COMERCIAL	0,00	0,00	0,00	0,00	0,00	14.870,50	0,00	0,00	0,00	14.870,50
4312 / 22702	PLAN ACCION COMERCIAL	0,00	0,00	0,00	0,00	0,00	17.545,00	0,00	0,00	0,00	17.545,00
4312 / 48002	BONOS COMERCIO	0,00	100.000,00	0,00	0,00	0,00	0,00	0,00	0,00	0,00	100.000,00
4312 / 48003	SUBVENCIÓN EMPRENDEDORES	0,00	3.500,00	0,00	0,00	0,00	0,00	0,00	0,00	0,00	3.500,00
4312 / 62203	REMODELACION MERCADO MUNICIPAL	0,00	0,00	0,00	0,00	0,00	17.235,41	0,00	0,00	0,00	17.235,41
4312 / 62204	INSTALACION FOTOVOLTAICA MERCADO MUNICIPAL. REAC	0,00	0,00	0,00	0,00	0,00	18.347,25	0,00	0,00	0,00	18.347,25
4313 / 45390	CONVENIO CÁMARA DE COMERCIO	119.976,25	0,00	0,00	0,00	0,00	0,00	0,00	0,00	0,00	119.976,25
454 / 61000	INVERSIONES CAMINOS VECINALES	0,00	47.492,50	0,00	0,00	0,00	0,00	0,00	0,00	0,00	47.492,50
491 / 12101	PERSONAL COMUNICACION COMPLEMENTO ESPECIFICO	0,00	3.700,00	0,00	11.556,13	0,00	0,00	0,00	0,00	0,00	15.256,13
491 / 16000	SEGURIDAD SOCIAL PERSONAL COMUNICACIÓN	0,00	1.258,00	0,00	2.438,91	0,00	0,00	0,00	0,00	0,00	3.696,91
493 / 12101	PERSONAL OMIC COMPLEMENTO ESPECÍFICO	0,00	1.175,00	0,00	0,00	0,00	0,00	0,00	0,00	0,00	1.175,00
493 / 16000	SEGURIDAD SOCIAL OMIC	0,00	399,50	0,00	0,00	0,00	0,00	0,00	0,00	0,00	399,50
912 / 22602	PLAN DE MEDIOS Y DISEÑO	0,00	0,00	0,00	0,00	5.294,00	0,00	0,00	0,00	0,00	-5.294,00
912 / 62900	INVERSIONES RADIO MUNICIPAL	0,00	0,00	0,00	0,00	3.000,00	0,00	0,00	0,00	0,00	-3.000,00
920 / 12101	FUNCIONARIOS COMPLEMENTO ESPECÍFICO	0,00	97.275,00	0,00	0,00	7.000,00	0,00	0,00	0,00	0,00	90.275,00
920 / 13100	PERSONAL LABORAL TEMPORAL RETRIBUCIONES BASICAS	0,00	8.600,00	0,00	0,00	0,00	0,00	0,00	0,00	0,00	8.600,00
920 / 13110	PERSONAL LABORAL TEMPORAL "LA DIPU TE BECA"	0,00	0,00	0,00	0,00	40.000,00	0,00	0,00	0,00	0,00	-40.000,00
920 / 15000	PRODUCTIVIDAD	0,00	50.000,00	0,00	0,00	0,00	0,00	0,00	0,00	0,00	50.000,00
920 / 15100	GRATIFICACIONES	0,00	1.500,00	0,00	0,00	0,00	0,00	0,00	0,00	0,00	1.500,00
920 / 16000	SEGURIDAD SOCIAL PERSONAL OFICINAS	0,00	36.507,50	0,00	0,00	32.243,34	0,00	0,00	0,00	0,00	4.264,16
920 / 21200	CONSERVACION EDIFICIOS	0,00	0,00	0,00	0,00	0,00	457,38	0,00	0,00	0,00	457,38
920 / 21200	CONSERVACION EDIFICIOS	0,00	72.587,37	0,00	0,00	0,00	0,00	0,00	0,00	0,00	72.587,37
920 / 22100	ENERGIA ELECTRICA EDIFICIOS	0,00	0,00	0,00	19.797,50	0,00	0,00	0,00	0,00	0,00	19.797,50
920 / 22400	PRIMAS DE SEGUROS	0,00	0,00	0,00	0,00	0,00	7.658,57	0,00	0,00	0,00	7.658,57
920 / 22601	ATENCIONES PROTOCOLARIAS Y REPRESENTAT.	0,00	0,00	0,00	7.000,00	0,00	0,00	0,00	0,00	0,00	7.000,00
920 / 22609	GASTOS POR RESPONSABILIDAD PATRIMONIAL	0,00	0,00	0,00	20.000,00	0,00	0,00	0,00	0,00	0,00	20.000,00
920 / 22700	LIMPIEZA EDIFICIOS	0,00	57.879,15	0,00	0,00	0,00	0,00	0,00	0,00	0,00	57.879,15
920 / 22706	SERVICIOS PROFESIONALES INDEPENDIENTES	0,00	0,00	0,00	5.294,00	0,00	0,00	0,00	0,00	0,00	5.294,00
920 / 22706	SERVICIOS PROFESIONALES INDEPENDIENTES	0,00	0,00	0,00	0,00	0,00	32.670,00	0,00	0,00	0,00	32.670,00
920 / 62000	INVERSIONES ALUMBRADO	7.660,84	0,00	0,00	0,00	0,00	0,00	0,00	0,00	0,00	7.660,84
920 / 62500	MOBILIARIO	0,00	0,00	0,00	0,00	0,00	1.512,50	0,00	0,00	0,00	1.512,50
920 / 62600	INFORMATICA	0,00	290.000,00	0,00	43.000,00	0,00	0,00	42.000,00	0,00	0,00	375.000,00
920 / 62600	INFORMATICA	0,00	0,00	0,00	0,00	0,00	1.381,83	0,00	0,00	0,00	1.381,83
920 / 62700	PLAN DE MODERNIZACION	0,00	0,00	0,00	0,00	0,00	2.177,86	0,00	0,00	0,00	2.177,86
920 / 63200	INVERSIONES EDIFICIOS	0,00	0,00	0,00	0,00	0,00	3.006,00	0,00	0,00	0,00	3.006,00
920 / 63201	INVERSIONES- RECONSTRUCCION CHALET GARIN	0,00	0,00	0,00	0,00	0,00	326.022,28	0,00	0,00	0,00	326.022,28

APLICACIÓN PRESUPUESTARIA	DESCRIPCIÓN	CRÉDITOS EXTRAORDINARI	SUPLEMENTOS DE CRÉDITO	AMPLIACIONES DE CRÉDITO	TRANSFERENCIAS DE CRÉDITO		INCORPORACIÓN DE REMANENTES DE CRÉDITO	CRÉDITOS GENERADOS POR INGRESOS	BAJAS POR ANULACIÓN	AJUSTES POR PRÓRROGA	TOTAL MODIFICACIONE
					POSITIVAS	NEGATIVAS					
920 / 63201	INVERSIONES- RECONSTRUCCION CHALET GARIN	0,00	0,00	0,00	0,00	0,00	99.890,83	0,00	0,00	0,00	99.890,83
920 / 63210	PLAN INVERSION. DIPUT.-EDIFICIOS	0,00	0,00	0,00	0,00	0,00	317,79	0,00	0,00	0,00	317,79
924 / 22001	CONSEJO DE INFANCIA Y ADOLESCENCIA	0,00	0,00	0,00	202,50	0,00	0,00	0,00	0,00	0,00	202,50
924 / 62900	INVERSIONES PRESUPUESTOS PARTICIPATIVOS	0,00	0,00	0,00	0,00	0,00	65.498,64	0,00	0,00	0,00	65.498,64
924 / 63200	PRESUPUESTOS PARTICIPATIVOS	0,00	115.568,61	0,00	0,00	0,00	0,00	0,00	0,00	0,00	115.568,61
924 / 63201	PRESUPUESTOS PARTICIPATIVOS INFANTILES	0,00	50.000,00	0,00	0,00	0,00	0,00	0,00	0,00	0,00	50.000,00
926 / 21600	MANTENIMIENTO PROCESOS INFORMATICOS	0,00	0,00	0,00	0,00	0,00	2.178,00	0,00	0,00	0,00	2.178,00
926 / 21601	MODERNIZACION ADMINISTRATIVA	0,00	250.000,00	0,00	0,00	0,00	0,00	234.338,10	0,00	0,00	484.338,10
926 / 21603	CIBERSEGURIDAD-ENS	0,00	0,00	0,00	0,00	40.000,00	0,00	0,00	0,00	0,00	-40.000,00
934 / 35200	INTERESES DE DEMORA	0,00	79.493,93	0,00	0,00	0,00	0,00	0,00	0,00	0,00	79.493,93
<b>TOTAL</b>		<b>14.110.998,93</b>	<b>5.566.028,10</b>	<b>0,00</b>	<b>851.171,96</b>	<b>851.171,96</b>	<b>4.352.918,89</b>	<b>5.343.170,19</b>	<b>0,00</b>	<b>0,00</b>	<b>29.373.116,11</b>



**AYUNTAMIENTO BURJASSOT**  
**OBLIGACIONES DE PRESUPUESTOS CERRADOS**  
 Periodo: 2023

APLICACIÓN PRESUPUESTARIA	DESCRIPCIÓN	OBLIGACIONES PENDIENTES DE PAGO A 1 DE ENERO	MODIFICACIONES SALDO INICIAL Y ANULACIONES	TOTAL OBLIGACIONES	PRESCRIPCIONES	PAGOS REALIZADOS	OBLIGACIONES PENDIENTES DE PAGO A 31 DE DICIEMBRE
<b>Ejercicio: 2018</b>							
2018 - / 2310 / 48000	AYUDAS EMERGENCIA Y COLECTIVOS EN EXCLUS.SOCIAL	560,00	0,00	560,00	0,00	0,00	560,00
	<b>Total 2018</b>	<b>560,00</b>	<b>0,00</b>	<b>560,00</b>	<b>0,00</b>	<b>0,00</b>	<b>560,00</b>
<b>Ejercicio: 2019</b>							
2019 - / 2310 / 48000	AYUDAS EMERGENCIA Y COLECTIVOS EN EXCLUS.SOCIAL	4.520,00	0,00	4.520,00	0,00	0,00	4.520,00
	<b>Total 2019</b>	<b>4.520,00</b>	<b>0,00</b>	<b>4.520,00</b>	<b>0,00</b>	<b>0,00</b>	<b>4.520,00</b>
<b>Ejercicio: 2020</b>							
	<b>Total 2020</b>						
<b>Ejercicio: 2021</b>							
	<b>Total 2021</b>						
<b>Ejercicio: 2022</b>							
2022 - / 171 / 21000	CONSERVACION PARQUES Y JARDINES	7.423,11	0,00	7.423,11	0,00	7.423,11	0,00
2022 - / 2310 / 48005	CONENIO BCO.ALIMENTOS PARROQUIA S.JUAN DE RIBERA	2.000,00	0,00	2.000,00	0,00	2.000,00	0,00
2022 - / 2310 / 48102	AYUDAS VIVIENDA Y POBREZA ENERGETICA	308,75	0,00	308,75	0,00	0,00	308,75
2022 - / 338 / 22600	FESTEJOS	242,12	0,00	242,12	0,00	242,12	0,00
2022 - / 338 / 48906	CONVENIO INSULA BARATARIA	0,00	0,00	0,00	0,00	0,00	0,00
2022 - / 341 / 22609	ACTIVIDADES DEPORTIVAS	248,34	0,00	248,34	0,00	248,34	0,00
2022 - / 341 / 48900	SUBVENCIONES ENTIDADES DEPORTIVAS	378,95	0,00	378,95	0,00	378,95	0,00
2022 - / 342 / 22100	ENERGIA POLIDEPORTIVO Y PABELLON	93,73	0,00	93,73	0,00	93,73	0,00
2022 - / 920 / 21200	CONSERVACION EDIFICIOS	475,07	0,00	475,07	0,00	475,07	0,00
2022 - / 920 / 22601	ATENCIONES PROTOCOLARIAS Y REPRESENTAT.	1.815,00	0,00	1.815,00	0,00	1.815,00	0,00
2022 - / 934 / 35200	INTERESES DE DEMORA	1.089,65	0,00	1.089,65	0,00	1.089,65	0,00
	<b>Total 2022</b>	<b>20.344,72</b>	<b>0,00</b>	<b>20.344,72</b>	<b>0,00</b>	<b>16.585,97</b>	<b>3.758,75</b>
	<b>TOTAL</b>	<b>34.069,72</b>	<b>0,00</b>	<b>34.069,72</b>	<b>0,00</b>	<b>16.585,97</b>	<b>17.483,75</b>



# AYUNTAMIENTO BURJASSOT

## ANUALIDADES PENDIENTES

Periodo: 2023

CÓDIGO PROYECTO	DENOMINACIÓN	GASTO PENDIENTE DE REALIZAR			
		2024	2025	2026	AÑOS SUCESIVOS
2008ISM121006	PLAN DE MODERNIZACION LOCAL	2.177,86	0,00	0,00	0,00
2009ISM121004	PRESUPUESTO INVERSIONES EDIFICIOS	3.006,00	0,00	0,00	0,00
2009ISM432013	REMODELACION MERCADO MUNICIPAL	17.235,41	0,00	0,00	0,00
2016ISM920002	INVERSIONES INFORMATICA	1.381,83	0,00	0,00	0,00
2018ISM336002	RESTAURACION INMUEBLES HISTÓRICO-ARTISTICOS	26.187,39	0,00	0,00	0,00
2018ISM337009	MOBILIARIO CENTRO CIVICO AUSIAS MARCH	1.929,63	0,00	0,00	0,00
2019ISM619016	INV. CENTRO SOCIAL BAILEN	6.458,04	0,00	0,00	0,00
2020241CMF008	SUBV. EMCORP/2020/511/46	0,00	0,00	0,00	0,00
2020SM15506	PLAN ESTATAL VIVIENDA ARRUR	1.606.443,76	0,00	0,00	0,00
2020SM342005	PLAN INVERSIONES DIPUTACION	0,00	0,00	0,00	0,00
2021CMF2410019	FOTAV 2021- T AVALEM	0,00	0,00	0,00	0,00
2021CMF2410021	SUBV. EMPUJU 2021	0,00	0,00	0,00	0,00

CÓDIGO PROYECTO	DENOMINACIÓN	GASTO PENDIENTE DE REALIZAR			
		2024	2025	2026	AÑOS SUCESIVOS
2021CMF241004	TALLER DE EMPLEO "BURJASSOT AGENDA 2030"	0,00	0,00	0,00	0,00
2021CMF241011	SUBV. EMCORP 2021-258-46	0,00	0,00	0,00	0,00
2021CMF241015	SUBV. CUALIF. BASICA 2021-22	0,00	0,00	0,00	0,00
2021CMF241017	SUBV FME 99/2021/4/46	0,00	0,00	0,00	0,00
2021ISM9200014	SMART CITIES 2021	0,00	0,00	0,00	0,00
2021S.S.23100018	SUBV. SOLUCION HABITACIONAL	0,00	0,00	0,00	0,00
2021SM920006	RECONSTRUCCION CHALET GARIN	0,00	0,00	0,00	0,00
2022B.S.210001	SUBV. ACTIV. APOYO EXTRAESCOLARES	0,00	0,00	0,00	0,00
2022B.S.227011	SUBV. PACTO DE ESTADO VIOLENCIA DE GÉNERO	5.352,05	0,00	0,00	0,00
2022CMF2410009	SUBV. EMPUJU 2022/323/46	2.026,34	0,00	0,00	0,00
2022CMF2410012	TALLER DE EMPLEO "BURJASSOT AGENDA 2030 II"	6.784,62	0,00	0,00	0,00
2022CMF2410014	SUBV. PROGRAMA EMPLEO ERTEFE 2022/17/46	11.904,52	0,00	0,00	0,00
2022CMF241005	CUALIFICACIÓN BÁSICA 2022-23	6.574,23	0,00	0,00	0,00
2022CMF241006	SUBVENCION EXPLUS -2022-231-46	0,00	0,00	0,00	0,00
2022CMF241007	SUBVENCION TALLER DE EMPLEO ESPAI DONA	5.496,87	0,00	0,00	0,00
2022S.S.2310008	SUBV. SOLUCION HABITACIONAL	4.344,20	0,00	0,00	0,00

CÓDIGO PROYECTO	DENOMINACIÓN	GASTO PENDIENTE DE REALIZAR			
		2024	2025	2026	AÑOS SUCESIVOS
2022SEC.334003	FONDOS FUNDACIÓN VICENTE ANDRÉS ESTELLES	21.199,91	0,00	0,00	0,00
2022SM.15320010	PLAN DE INVERSIONES 2022-23	40.271,26	0,00	0,00	0,00
2022SM43120013	SUBV. REACCIONA 22- INSTALACIÓN FOTOVOLTAICA MERCADO MUNICIPAL	656,19	0,00	0,00	0,00
2023B.S.2310001	SUBV. ACTIV. EXTRAESCOLARES ALUMNOS 3-18 AÑOS	4.266,83	0,00	0,00	0,00
2023B.S.3260002	SUBV. PROYECTO STARS	4.004,40	0,00	0,00	0,00
2023B.S23100013	SUBV. ACTIV. EXTRAESCOLARES ALUMNOS 3-18 AÑOS-2024	37.122,32	0,00	0,00	0,00
2023B.S23110014	SUBV. PACTO ESTADO VIOLENCIA GÉNERO 2023	56.211,96	0,00	0,00	0,00
2023CMF2410010	SUBV. TE BURJASSOT AGENDA 2030 III	537.067,20	0,00	0,00	0,00
2023CMF2410011	SUBV. CUALIFICACIÓN BÁSICA 2023-24	101.050,12	0,00	0,00	0,00
2023CMF2410012	SUBV. EMPUJU 2023-24	40.482,22	0,00	0,00	0,00
2023CMF241009	SUBV. EXPLUS 2023/482/46	32.071,84	0,00	0,00	0,00
2023ISM920004	SUBV. PLAN RECUPERACION TRANSFORMACION DIGITAL Y MODERNIZACION ADMINISTRATIVA	262.347,43	0,00	0,00	0,00
2023S.S.2311306	SUBVENCIÓN CORRESPONSABLES 2023	16.777,52	0,00	0,00	0,00
2023S.S.3110015	SUBV. PROGRAMA SALUD PARA POB. ESPECIAL VULNERABILIDAD	400,00	0,00	0,00	0,00
2023S.S2310008	SUBV SOLUCION HABITACIONAL 2023	3.508,92	0,00	0,00	0,00
2023SM1532003	SUBV. PLANES DE EMERGENCIA	6.740,00	0,00	0,00	0,00

		GASTO PENDIENTE DE REALIZAR			
CÓDIGO PROYECTO	DENOMINACIÓN	2024	2025	2026	AÑOS SUCESIVOS
2023SM1550005	SUBV. PLAN RECUPERACION BARRIOS	2.743.703,70	0,00	0,00	0,00
2023SM17210007	SUBV. CONSELL HORTA CAMI VELL	12.000,00	0,00	0,00	0,00
2023SM3370016	SUBVENCIÓN REHABILITACIÓN TEATRO PROGRÉS	515.262,82	0,00	0,00	0,00
2023U.33600017	LICENCIA RESIDENCIA UNIVERSITARIA	577.574,32	0,00	0,00	0,00
<b>TOTAL</b>		<b>6.720.021,71</b>	<b>0,00</b>	<b>0,00</b>	<b>0,00</b>





# AYUNTAMIENTO BURJASSOT

## DESVIACIONES DE FINANCIACIÓN POR AGENTE FINANCIADOR

Periodo: 2023

CÓDIGO DE GASTO	DESCRIPCIÓN	AGENTE FINANCIADOR		COEFICIENTE DE FINANCIACIÓN	DESVIACIONES DEL EJERCICIO		DESVIACIONES ACUMULADAS	
		TERCERO	APLICACIÓN PRESUPUESTARIA		POSITIVAS	NEGATIVAS	POSITIVAS	NEGATIVAS
2008ISM121006	PLAN DE MODERNIZACION LOCAL	2690 MINISTERIO ADMON PUBLICA	91300	100,00%	0,00	0,00	2.177,86	0,00
2009ISM121004	PRESUPUESTO INVERSIONES EDIFICIOS	2009000 BANCO PRESTAMO 2009	91300	100,00%	0,00	0,00	3.006,00	0,00
2009ISM432013	REMODELACION MERCADO MUNICIPAL	2009000 BANCO PRESTAMO 2009	91300	100,00%	0,00	0,00	17.235,41	0,00
2016ISM920002	INVERSIONES INFORMATICA	2006C CAJA MADRID PTMO 2006	91701	2,61%	0,00	0,00	36,01	0,00
2016ISM920002	INVERSIONES INFORMATICA	2009000 BANCO PRESTAMO 2009	91300	5,32%	0,00	0,00	73,51	0,00
2016ISM920002	INVERSIONES INFORMATICA	2690 MINISTERIO ADMON PUBLICA	79400	34,92%	0,00	0,00	482,47	0,00
2016ISM920002	INVERSIONES INFORMATICA	3015 CAJA DE MADRID PTMO 2008	91701	50,38%	0,00	0,00	696,23	0,00
2016ISM920002	INVERSIONES INFORMATICA	P4600000F DIPUTACIO DE VALENCIA	76100	6,77%	0,00	0,00	93,61	0,00
2018ISM336002	RESTAURACION INMUEBLES HISTÓRICO-ARTISTICOS	2009000 BANCO PRESTAMO 2009	91300	100,00%	0,00	0,00	26.187,39	0,00
2018ISM337009	MOBILIARIO CENTRO CIVICO AUSIAS MARCH	101389 BANCO PRESTAMO 2010	91300	100,00%	0,00	0,00	1.929,63	0,00
2019ISM619016	INV. CENTRO SOCIAL BAILEN	101389 BANCO PRESTAMO 2010	91300	97,26%	0,00	0,00	6.281,08	0,00
2019ISM619016	INV. CENTRO SOCIAL BAILEN	2009000 BANCO PRESTAMO 2009	91300	2,74%	0,00	0,00	176,96	0,00
2020241CMF008	SUBV. EMCORP/2020/511/46	S4611001A GENERALITAT VALENCIANA	45019	92,50%	0,00	9.020,90	0,00	0,00
2020SM15506	PLAN ESTATAL VIVIENDA ARRUR	S4611001A GENERALITAT VALENCIANA	45050	58,60%	0,00	61.732,20	958.527,70	0,00
2020SM342005	PLAN INVERSIONES DIPUTACION	P4600000F DIPUTACIO DE VALENCIA	76123	100,00%	0,00	42.679,07	0,00	0,00
2021CMF2410019	FOTAV 2021- T AVALEM	S4611001A GENERALITAT VALENCIANA	45059	89,80%	0,00	23.623,54	0,00	0,00
2021CMF2410021	SUBV. EMPUJU 2021	S4611001A GENERALITAT VALENCIANA	45063	100,00%	0,00	4.964,47	0,00	0,00
2021CMF241004	TALLER DE EMPLEO "BURJASSOT AGENDA 2030"	S4611001A GENERALITAT VALENCIANA	45055	88,66%	0,00	8.329,93	0,00	0,00
2021CMF241011	SUBV. EMCORP 2021-258-46	S4611001A GENERALITAT VALENCIANA	45041	100,00%	0,00	1.432,82	0,00	0,00
2021CMF241015	SUBV. CUALIF. BASICA 2021-22	S4611001A GENERALITAT VALENCIANA	45051	99,87%	0,00	501,38	0,00	0,00
2021CMF241017	SUBV FME 99/2021/4/46	S4611001A GENERALITAT VALENCIANA	45057	100,00%	0,00	21.623,02	0,00	0,00
2021ISM9200014	SMART CITIES 2021	P4600000F DIPUTACIO DE VALENCIA	76100	72,61%	0,00	0,00	0,00	0,00
2021S.S.23100018	SUBV. SOLUCION HABITACIONAL	S4611001A GENERALITAT VALENCIANA	45058	100,00%	0,00	8.728,88	0,00	0,00
2021SM920006	RECONSTRUCCION CHALET GARIN	S4611001A GENERALITAT VALENCIANA	75012	100,00%	0,00	363.637,92	0,00	0,00
2022B.S.210001	SUBV. ACTIV. APOYO EXTRAESCOLARES	S4611001A GENERALITAT VALENCIANA	45037	100,00%	0,00	99,81	0,00	0,00
2022B.S.227011	SUBV. PACTO DE ESTADO VIOLENCIA DE GÉNERO	S2811001C MINISTERIO DE LA PRESIDENCIA	42090	100,00%	0,00	61.176,92	5.332,81	0,00
2022CMF2410009	SUBV. EMPUJU 2022/323/46	S4611001A GENERALITAT VALENCIANA	45069	100,00%	0,00	51.138,22	2.026,34	0,00

CÓDIGO DE GASTO	DESCRIPCIÓN	AGENTE FINANCIADOR		COEFICIENTE DE FINANCIACIÓN	DESVIACIONES DEL EJERCICIO		DESVIACIONES ACUMULADAS	
		TERCERO	APLICACIÓN PRESUPUESTARIA		POSITIVAS	NEGATIVAS	POSITIVAS	NEGATIVAS
2022CMF2410012	TALLER DE EMPLEO "BURJASSOT AGENDA 2030 II"	S4611001A GENERALITAT VALENCIANA	45023	100,00%	0,00	495.924,18	6.784,62	0,00
2022CMF2410014	SUBV. PROGRAMA EMPLEO ERTEFE 2022/17/46	S4611001A GENERALITAT VALENCIANA	45024	100,00%	0,00	54.618,56	11.904,52	0,00
2022CMF241005	CUALIFICACIÓN BÁSICA 2022-23	S4611001A GENERALITAT VALENCIANA	45066	100,00%	0,00	112.720,93	6.574,23	0,00
2022CMF241006	SUBVENCION EXPLUS -2022-231-46	S4611001A GENERALITAT VALENCIANA	45067	65,58%	0,00	24.331,89	0,00	0,00
2022CMF241007	SUBVENCION TALLER DE EMPLEO ESPAI DONA	S4611001A GENERALITAT VALENCIANA	45068	100,00%	0,00	245.857,53	5.496,87	0,00
2022S.S.2310008	SUBV. SOLUCION HABITACIONAL	S4611001A GENERALITAT VALENCIANA	45058	100,00%	0,00	78.969,80	4.344,20	0,00
2022SEC.334003	FONDOS FUNDACIÓN VICENTE ANDRÉS ESTELLES	G97968119 FUNDACION VICENT ANDRES ESTELLES COM VALENC	44000	100,00%	0,00	9.000,00	21.199,91	0,00
2022SM.15320010	PLAN DE INVERSIONES 2022-23	P4600000F DIPUTACIO DE VALENCIA	76124	100,00%	0,00	978.081,08	40.271,26	0,00
2022SM43120013	SUBV. REACCIONA 22- INSTALACIÓN FOTOVOLTAICA MERCADO MUNICIPAL	P4600000F DIPUTACIO DE VALENCIA	76125	100,00%	0,00	17.691,06	656,19	0,00
2023B.S.2310001	SUBV. ACTIV. EXTRAESCOLARES ALUMNOS 3-18 AÑOS	S4611001A GENERALITAT VALENCIANA	45001	100,00%	4.266,83	0,00	4.266,83	0,00
2023B.S.3260002	SUBV. PROYECTO STARS	S4611001A GENERALITAT VALENCIANA	45086	100,00%	4.004,40	0,00	4.004,40	0,00
2023B.S23100013	SUBV. ACTIV. EXTRAESCOLARES ALUMNOS 3-18 AÑOS-2024	S4611001A GENERALITAT VALENCIANA	45079	100,00%	37.122,32	0,00	37.122,32	0,00
2023B.S23110014	SUBV. PACTO ESTADO VIOLENCIA GÉNERO 2023	S2811001C MINISTERIO DE LA PRESIDENCIA	42092	100,00%	56.211,96	0,00	56.211,96	0,00
2023CMF2410010	SUBV. TE BURJASSOT AGENDA 2030 III	S4611001A GENERALITAT VALENCIANA	45076	100,00%	537.067,20	0,00	537.067,20	0,00
2023CMF2410011	SUBV. CUALIFICACIÓN BÁSICA 2023-24	S4611001A GENERALITAT VALENCIANA	45077	100,00%	101.050,12	0,00	101.050,12	0,00
2023CMF2410012	SUBV. EMPUJU 2023-24	S4611001A GENERALITAT VALENCIANA	45078	100,00%	40.482,22	0,00	40.482,22	0,00
2023CMF241009	SUBV. EXPLUS 2023/482/46	S4611001A GENERALITAT VALENCIANA	45075	100,00%	32.071,84	0,00	32.071,84	0,00
2023ISM920004	SUBV. PLAN RECUPERACION TRANSFORMACION DIGITAL Y MODERNIZACION ADMINISTRATIVA	2690 MINISTERIO ADMON PUBLICA	72060	94,64%	248.275,99	0,00	248.275,99	0,00
2023S.S.2311306	SUBVENCIÓN CORRESPONSABLES 2023	S4611001A GENERALITAT VALENCIANA	45074	100,00%	16.777,52	0,00	16.777,52	0,00
2023S.S.3110015	SUBV. PROGRAMA SALUD PARA POB. ESPECIAL VULNERABILIDAD	S4611001A GENERALITAT VALENCIANA	45091	100,00%	400,00	0,00	400,00	0,00
2023S.S2310008	SUBV SOLUCION HABITACIONAL 2023	S4611001A GENERALITAT VALENCIANA	45058	100,00%	3.508,92	0,00	3.508,92	0,00
2023SM1532003	SUBV. PLANES DE EMERGENCIA	S4611001A GENERALITAT VALENCIANA	45087	100,00%	6.740,00	0,00	6.740,00	0,00
2023SM1550005	SUBV. PLAN RECUPERACION BARRIOS	S4611001A GENERALITAT VALENCIANA	75060	100,00%	2.743.703,70	0,00	2.743.703,70	0,00
2023SM17210007	SUBV. CONSELL HORTA CAMI VELL	S4611001A GENERALITAT VALENCIANA	75003	100,00%	0,00	0,00	0,00	0,00
2023SM3370016	SUBVENCIÓN REHABILITACIÓN TEATRO PROGRÉS	null MINISTERIO DE TRANSPORTES- SECRETARIA GENERAL DE TRANSPORTES	72010	100,00%	515.262,82	0,00	515.262,82	0,00
2023U.33600017	LICENCIA RESIDENCIA UNIVERSITARIA	B16956336 RESIDENCIA BURJA SL	39700	100,00%	577.574,32	0,00	577.574,32	0,00
<b>TOTAL</b>					<b>4.924.520,16</b>	<b>2.675.884,11</b>	<b>6.046.014,97</b>	<b>0,00</b>



# AYUNTAMIENTO BURJASSOT

## RECAUDACIÓN NETA

Periodo: 2023

APLICACIÓN PRESUPUESTARIA	DESCRIPCIÓN	RECAUDACIÓN TOTAL	DEVOLUCIONES DE INGRESO	RECAUDACIÓN NETA
11200	Impuesto sobre Bienes Inmuebles. Bienes Inmuebles	2.603,46	0,00	2.603,46
11300	Impuesto sobre Bienes Inmuebles. Bienes inmuebles	7.500.946,37	237.420,72	7.263.525,65
11500	Impuesto sobre Vehículos de Tracción Mecánica.	1.199.627,68	6.587,96	1.193.039,72
11600	Impuesto sobre Incremento del Valor de los Terreno	343.851,54	2.556,66	341.294,88
13000	Impuesto sobre Actividades Económicas.	560.743,55	18.456,06	542.287,49
29000	Impuesto sobre construcciones, instalaciones y obr	578.898,16	6.106,85	572.791,31
30200	Servicio de recogida de basuras.	844.006,05	0,00	844.006,05
30300	Servicio de tratamiento de residuos.	153.149,83	0,00	153.149,83
31200	Servicios educativos.	42.714,90	8.954,85	33.760,05
31300	Servicios deportivos.	278.219,46	804,75	277.414,71
31702	Otras tasas por prestación de servicios de caracte	37.947,62	930,00	37.017,62
31900	Otras tasas por prestación de servicios de caracte	70.478,99	0,00	70.478,99
32100	Licencias urbanísticas.	353.664,21	1.102,08	352.562,13
32200	Cedulas de habitabilidad y licencias de primera oc	51.440,58	135,55	51.305,03
32500	Tasa por expedición de documentos.	19.847,37	1.504,28	18.343,09
32600	Tasa por retirada de vehículos.	94.278,00	140,00	94.138,00
33100	Tasa por entrada de vehículos.	323.638,65	855,96	322.782,69
33400	Tasa por apertura de calas y zanjas.	29.050,28	1.021,72	28.028,56
33500	Tasa por ocupación de la vía pública con terrazas.	56.401,50	0,00	56.401,50
33700	Tasas por aprovechamiento del vuelo.	557.633,46	7.704,65	549.928,81
33900	Otras tasas por utilización privativa del dominio	60.030,08	0,00	60.030,08
33902	Otras tasas por utilización privativa del dominio	11.369,00	0,00	11.369,00
34200	Servicios educativos.	48.600,00	0,00	48.600,00
34402	entradas a museos, exposiciones y espectaculos	14.100,00	0,00	14.100,00
38000	Reintegro de avales.	96.373,82	0,00	96.373,82
39120	Multas por infracciones de la Ordenanza de circula	255.414,94	3.619,28	251.795,66
39190	Otras multas y sanciones.	1.372,26	0,00	1.372,26
39210	Recargo ejecutivo.	14.837,34	49,80	14.787,54
39211	Recargo de apremio.	186.105,78	1.201,20	184.904,58
39300	Intereses de demora.	98.032,62	24.775,92	73.256,70
39310	Costas	37.063,73	156,60	36.907,13
39700	Canon por aprovechamientos urbanísticos.	577.574,32	0,00	577.574,32
39800	Indemnizaciones de seguros de no vida.	12.061,09	0,00	12.061,09
39900	Otros ingresos diversos.	107.305,09	0,00	107.305,09
42000	Participación en los Tributos del Estado.	11.692.434,42	881.783,50	10.810.650,92
42091	Otras transferencias corrientes de la Administraci	2.772,22	0,00	2.772,22
42092	Otras transferencias corrientes de la Administraci	66.725,96	0,00	66.725,96
45000	Participación en tributos de la Comunidad Autónoma	1.739.241,85	75.307,40	1.663.934,45

APLICACIÓN PRESUPUESTARIA	DESCRIPCIÓN	RECAUDACIÓN TOTAL	DEVOLUCIONES DE INGRESO	RECAUDACIÓN NETA
45001	Otras transferencias incondicionadas.	33.824,33	0,00	33.824,33
45005	Transferencias corrientes en cumplimiento de conve	266.015,00	0,00	266.015,00
45007	Transferencias corrientes en cumplimiento de conve	45.687,00	0,00	45.687,00
45008	Transferencias corrientes en cumplimiento de conve	36.211,60	0,00	36.211,60
45010	Transferencias corrientes en cumplimiento de conve	93.900,00	24.212,27	69.687,73
45014	Transferencias corrientes en cumplimiento de conve	2.380,00	0,00	2.380,00
45027	Transferencias corrientes en cumplimiento de conve	42.020,00	40.901,79	1.118,21
45028	Transferencias corrientes en cumplimiento de conve	206.660,00	0,00	206.660,00
45037	A la Administración General de las Comunidades Aut	0,00	99,81	-99,81
45038	Transferencias corrientes en cumplimiento de conve	100.560,00	0,00	100.560,00
45056	Transferencias corrientes SUBV	2.150,00	0,00	2.150,00
45057	Transferencias corrientes SUBV	0,00	3.347,84	-3.347,84
45058	Transferencias corrientes SUBV	0,00	4.344,20	-4.344,20
45062	Otras transferencias corrientes en cumplimiento de	0,00	18.776,66	-18.776,66
45064	Otras transferencias corrientes en cumplimiento de	0,00	184.627,50	-184.627,50
45065	Otras transferencias corrientes en cumplimiento de	4.315,97	0,00	4.315,97
45086	SUBV.GENERALITAT	30.000,00	0,00	30.000,00
45087	SUBV.GENERALITAT	14.000,00	0,00	14.000,00
45090	SUBV.GENERALITAT PARTIC.DIUDADANA	254.246,00	0,00	254.246,00
46101	SUBV.HUERTOS SOCIALES	6.400,00	0,00	6.400,00
46112	SUBVENCIONES	18.880,19	0,00	18.880,19
46190	FONDO COOP.MUNICIPAL- DIPUTACION	767.010,00	0,00	767.010,00
52000	Intereses de depósitos.	107.026,13	0,00	107.026,13
54100	Arrendamientos de fincas urbanas.	160.124,05	0,00	160.124,05
54110	Arrendamientos de fincas urbanas.	14.916,64	0,00	14.916,64
72010	De la Administración General del Estado.	515.262,82	0,00	515.262,82
72060	De la Administración General del Estado.	138.169,05	0,00	138.169,05
75060	Otras transferencias de capital en cumplimiento de	1.371.851,85	0,00	1.371.851,85
76120	SUBVENCIÓN PLA MILLORA ESPAIS EDUCATIUS 2018	0,00	85,73	-85,73
76123	PLAN INVERSIONES DIPUTACION	11.635,57	0,00	11.635,57
83000	Reintegros de préstamos de fuera del sector públic	8.369,10	0,00	8.369,10
91306	PRESTAMO	13.466.049,36	0,00	13.466.049,36
<b>TOTAL</b>		<b>45.838.220,84</b>	<b>1.557.571,59</b>	<b>44.280.649,25</b>



**AYUNTAMIENTO BURJASSOT**  
**ESTADO DEL REMANENTE DE TESORERÍA**  
 Periodo: 2023

Nº DE CUENTAS	COMPONENTES	2023		2022	
57, 556	1. (+) Fondos líquidos		10.310.714,93		8.151.950,46
	2. (+) Derechos Pendientes de Cobro		15.078.437,22		13.947.335,46
430	- (+) del Presupuesto corriente	4.522.419,41		4.934.196,80	
431	- (+) de Presupuestos cerrados	10.552.168,05		9.009.716,42	
257, 258, 270, 275, 440, 442, 449, 456, 470, 471, 472, 537, 538, 550, 565, 566	- (+) de operaciones no presupuestarias	3.849,76		3.422,24	
	3. (-) Obligaciones pendientes de pago		3.547.476,73		1.438.171,75
400	- (+) del Presupuesto corriente	1.911.078,74		20.344,72	
401	- (+) de Presupuestos cerrados	17.483,75		13.725,00	
165, 166, 180, 185, 410, 414, 419, 453, 456, 475, 476, 477, 502, 515, 516, 521, 550, 560, 561	- (+) de operaciones no presupuestarias	1.618.914,24		1.404.102,03	
	4. (+) Partidas pendientes de aplicación		-94.417,55		-97.405,81
554, 559	- (-) cobros realizados pendientes de aplicación definitiva	94.417,55		97.405,81	
555, 5581, 5585	- (+) pagos realizados pendientes de aplicación definitiva	0,00		0,00	
	I. Remanente de tesorería total ( 1 + 2 -3 + 4 )		21.747.257,87		20.563.708,36
2961, 2962, 2981, 2982, 4900, 4901, 4902, 4903, 5961, 5962, 5981, 5982	II. Saldos de dudoso cobro		10.250.595,15		9.246.205,18
	III. Exceso de financiación afectada		6.046.014,97		3.859.687,22
	IV. Remanente de tesorería para gastos generales ( I - II - III )		5.450.647,75		7.457.815,96



# AYUNTAMIENTO BURJASSOT

## REMANENTES DE CRÉDITO

Periodo: 2023

APLICACIÓN PRESUPUESTARIA	DESCRIPCIÓN	REMANENTES COMPROMETIDOS			REMANENTES NO COMPROMETIDOS		
		INCORPORABLES	NO INCORPORABLES	TOTAL	INCORPORABLES	NO INCORPORABLES	TOTAL
011 / 31001	INTERESES LARGO PLAZO CAM 300 MILL	0,00	0,00	0,00	0,00	4.089,12	4.089,12
011 / 31002	INTERESES PRESTAMO DEIXA 460 MILL	0,00	0,00	0,00	0,00	11.191,16	11.191,16
011 / 31004	INTERESES PTMO.DEXIA (5403604,98)	0,00	0,00	0,00	12.121,77	0,00	12.121,77
011 / 31005	INTERESES	0,00	0,00	0,00	0,97	0,00	0,97
011 / 35900	Otros gastos financieros.	0,00	0,00	0,00	0,00	6.458,05	6.458,05
011 / 91301	AMORTIZACION	0,00	0,00	0,00	74,77	0,00	74,77
011 / 91302	AMORTIZACION	0,00	0,00	0,00	140,07	0,00	140,07
011 / 91304	AMORTIZACION	0,00	0,00	0,00	114,23	0,00	114,23
011 / 91305	AMORTIZACION	0,00	0,00	0,00	47,15	0,00	47,15
132 / 12000	Sueldos del Grupo A1.	0,00	5,15	5,15	0,00	16.964,13	16.964,13
132 / 12001	Sueldos del Grupo A2.	0,01	0,00	0,01	7.788,36	0,00	7.788,36
132 / 12002	Sueldos del Grupo B.	0,00	0,00	0,00	15.238,12	0,00	15.238,12
132 / 12003	Sueldos del Grupo C1.	0,00	0,00	0,00	21.211,57	0,00	21.211,57
132 / 12005	Sueldos del Grupo E.	0,00	0,00	0,00	8.919,96	0,00	8.919,96
132 / 12006	Trienios.	532,18	0,00	532,18	-11.122,33	0,00	-11.122,33
132 / 12100	Complemento de destino.	0,00	0,00	0,00	0,00	49.341,84	49.341,84
132 / 12101	Complemento específico.	0,00	0,00	0,00	-69.212,00	0,00	-69.212,00
132 / 12103	Otros complementos.	0,00	0,00	0,00	2.400,00	0,00	2.400,00
132 / 12104	Otros complementos.	0,00	0,00	0,00	5.960,00	0,00	5.960,00
132 / 15100	Gratificaciones.	0,00	0,00	0,00	-35.511,70	0,00	-35.511,70
132 / 16000	Seguridad Social.	0,00	0,00	0,00	116.954,41	0,00	116.954,41
132 / 16200	Formación y perfeccionamiento del personal.	0,00	0,00	0,00	-4.587,50	0,00	-4.587,50
132 / 20600	Arrendamientos de equipos para procesos de informa	0,00	12.749,53	12.749,53	0,00	610,43	610,43
132 / 21400	Elementos de transporte.	0,00	0,00	0,00	2.974,05	0,00	2.974,05
132 / 21600	Equipos para procesos de información.	0,00	1.332,95	1.332,95	0,00	-1.522,07	-1.522,07
132 / 21900	Otro inmovilizado material.	0,00	0,00	0,00	-507,60	0,00	-507,60
132 / 22103	Combustibles y carburantes.	2.116,87	0,00	2.116,87	-40,00	0,00	-40,00
132 / 22104	Vestuario.	7,74	0,00	7,74	5.300,32	0,00	5.300,32
132 / 22111	Suministros de repuestos de maquinaria, utillaje y	2.088,27	0,00	2.088,27	28.142,63	0,00	28.142,63
132 / 22600	Gastos diversos.	7.116,31	0,00	7.116,31	-5.726,00	0,00	-5.726,00
132 / 22601	Atenciones protocolarias y representativas.	0,00	0,00	0,00	1.021,20	0,00	1.021,20
132 / 63400	Elementos de transporte.	0,00	0,00	0,00	0,00	3.500,00	3.500,00
132 / 63500	Mobiliario.	0,00	6.010,07	6.010,07	0,00	17,50	17,50
132 / 63501	Mobiliario.	0,00	0,00	0,00	5.000,00	0,00	5.000,00
132 / 63502	Mobiliario.	208.290,44	0,00	208.290,44	147.115,12	0,00	147.115,12
132 / 63700	Proyectos complejos.	0,00	0,00	0,00	0,00	7.623,99	7.623,99
133 / 21000	Infraestructuras y bienes naturales.	0,01	0,00	0,01	-8.717,78	0,00	-8.717,78

APLICACIÓN PRESUPUESTARIA	DESCRIPCIÓN	REMANENTES COMPROMETIDOS			REMANENTES NO COMPROMETIDOS		
		INCORPORABLES	NO INCORPORABLES	TOTAL	INCORPORABLES	NO INCORPORABLES	TOTAL
133 / 22602	Publicidad y propaganda.	0,00	0,00	0,00	3.500,00	0,00	3.500,00
133 / 22709	Otros trabajos realizados por otras empresas y pro	16.346,35	0,00	16.346,35	26.549,71	0,00	26.549,71
133 / 44201	Subvenciones para reducir el precio a pagar por lo	0,00	0,00	0,00	3.020,33	0,00	3.020,33
133 / 62000	Edificios y otras construcciones.	0,00	0,00	0,00	0,00	64,81	64,81
135 / 20600	Arrendamientos de equipos para procesos de informa	0,00	5.762,20	5.762,20	0,00	3.801,00	3.801,00
135 / 22104	Vestuario.	0,00	5.208,54	5.208,54	0,00	-2.500,00	-2.500,00
135 / 22600	Gastos diversos.	0,00	192,06	192,06	0,00	11.389,88	11.389,88
135 / 22601	Atenciones protocolarias y representativas.	0,00	0,00	0,00	0,00	1.000,00	1.000,00
135 / 62500	Mobiliario.	0,00	0,00	0,00	15.000,00	0,00	15.000,00
135 / 63700	Proyectos complejos.	2.944,60	0,00	2.944,60	1.555,40	0,00	1.555,40
136 / 21300	Maquinaria, instalaciones técnicas y utillaje.	0,00	0,00	0,00	0,00	2.122,40	2.122,40
151 / 21200	Edificios y otras construcciones.	842.199,52	0,00	842.199,52	85.949,09	0,00	85.949,09
151 / 22706	Estudios y trabajos técnicos.	0,09	0,00	0,09	29.188,93	0,00	29.188,93
151 / 22706	Estudios y trabajos técnicos.	0,01	0,00	0,01	0,00	0,00	0,00
151 / 61000	Inversiones en terrenos.	0,00	0,00	0,00	0,00	476.695,87	476.695,87
151 / 61002	Inversiones en terrenos.	0,00	0,00	0,00	2.743.703,70	48.567,88	2.792.271,58
1532 / 12003	Sueldos del Grupo C1.	0,00	0,00	0,00	0,00	-55,90	-55,90
1532 / 12004	Sueldos del Grupo C2.	0,00	0,01	0,01	0,00	-9.567,93	-9.567,93
1532 / 12005	Sueldos del Grupo E.	0,00	0,99	0,99	0,00	-29.287,24	-29.287,24
1532 / 12006	Trienios.	0,00	12,17	12,17	0,00	2.500,42	2.500,42
1532 / 12100	Complemento de destino.	0,00	0,00	0,00	0,00	-25.306,50	-25.306,50
1532 / 12101	Complemento específico.	0,00	0,00	0,00	0,00	-41.286,66	-41.286,66
1532 / 13100	Laboral temporal.	0,00	0,00	0,00	0,00	-9.088,89	-9.088,89
1532 / 15100	Gratificaciones.	0,00	0,00	0,00	0,00	16.883,73	16.883,73
1532 / 16000	Seguridad Social.	0,00	0,00	0,00	9.880,60	0,00	9.880,60
1532 / 20600	Arrendamientos de equipos para procesos de informa	13.007,99	0,00	13.007,99	329,34	0,00	329,34
1532 / 20601	Arrendamientos de equipos para procesos de informa	0,00	1,05	1,05	0,00	-2.000,00	-2.000,00
1532 / 20900	Cánones.	0,00	0,00	0,00	15.699,21	0,00	15.699,21
1532 / 21000	Infraestructuras y bienes naturales.	0,00	23.885,91	23.885,91	0,00	-1.582,34	-1.582,34
1532 / 21200	Edificios y otras construcciones.	0,00	0,00	0,00	0,00	4.000,00	4.000,00
1532 / 21400	Elementos de transporte.	0,00	11.603,18	11.603,18	0,00	770,12	770,12
1532 / 22103	Combustibles y carburantes.	0,00	0,01	0,01	0,00	-3.327,60	-3.327,60
1532 / 22111	Suministros de repuestos de maquinaria, utillaje y	0,00	0,00	0,00	0,00	3.800,62	3.800,62
1532 / 22199	Otros suministros.	0,00	0,00	0,00	1.000,00	0,00	1.000,00
1532 / 22706	Estudios y trabajos técnicos.	740,00	27.745,30	28.485,30	6.000,00	41.372,35	47.372,35
1532 / 60102	PLAN CAMINOS RURALES	20.405,53	0,00	20.405,53	2.158,94	0,00	2.158,94
1532 / 61901	Otras inversiones de reposición en infraestructura	13.673,00	0,00	13.673,00	353.480,16	0,00	353.480,16
1532 / 63000	Inversión de reposición asociada al funcionamiento	14.662,13	0,00	14.662,13	0,00	0,00	0,00
1532 / 63000	Inversión de reposición asociada al funcionamiento	0,00	68,03	68,03	0,00	0,00	0,00
1532 / 63300	Maquinaria, instalaciones técnicas y utillaje.	0,00	0,00	0,00	0,00	7,96	7,96
1532 / 63500	Mobiliario.	0,00	0,00	0,00	0,00	6.924,78	6.924,78
1532 / 63700	Proyectos complejos.	0,00	0,00	0,00	0,00	34.146,34	34.146,34
155 / 61000	Inversiones en terrenos.	89.203,04	487.975,38	577.178,42	0,00	71.927,71	71.927,71
160 / 21000	Infraestructuras y bienes naturales.	0,00	0,00	0,00	3.000,00	0,00	3.000,00
160 / 63000	Inversión de reposición asociada al funcionamiento	0,00	0,01	0,01	0,00	0,00	0,00
1621 / 20900	Cánones.	0,00	0,00	0,00	57.810,71	0,00	57.810,71

APLICACIÓN PRESUPUESTARIA	DESCRIPCIÓN	REMANENTES COMPROMETIDOS			REMANENTES NO COMPROMETIDOS		
		INCORPORABLES	NO INCORPORABLES	TOTAL	INCORPORABLES	NO INCORPORABLES	TOTAL
1621 / 21600	Equipos para procesos de información.	0,00	0,00	0,00	-32.695,02	0,00	-32.695,02
1621 / 22700	Limpieza y aseo.	106.327,00	0,00	106.327,00	-15.854,85	0,00	-15.854,85
164 / 12005	Sueldos del Grupo E.	0,00	0,00	0,00	0,00	10.301,04	10.301,04
164 / 12006	Trienios.	0,00	51,68	51,68	0,00	-238,29	-238,29
164 / 12100	Complemento de destino.	0,00	0,00	0,00	0,00	5.729,09	5.729,09
164 / 12101	Complemento específico.	0,00	0,00	0,00	0,00	11.435,56	11.435,56
164 / 15100	Gratificaciones.	0,00	0,00	0,00	-2.273,83	0,00	-2.273,83
164 / 16000	Seguridad Social.	4.008,40	0,00	4.008,40	24.194,83	0,00	24.194,83
164 / 21000	Infraestructuras y bienes naturales.	2.953,93	0,00	2.953,93	2.488,41	0,00	2.488,41
164 / 62201	Edificios y otras construcciones.	0,00	0,00	0,00	2.905,14	0,00	2.905,14
164 / 63201	Edificios y otras construcciones.	146.500,54	0,00	146.500,54	40.504,23	0,00	40.504,23
165 / 21900	Otro inmovilizado material.	0,00	0,00	0,00	0,00	-3.171,74	-3.171,74
165 / 22100	Energía eléctrica.	35.536,96	0,00	35.536,96	144.601,85	0,00	144.601,85
165 / 22112	Suministros de material electrónico, eléctrico y d	0,00	0,00	0,00	0,00	5.000,00	5.000,00
171 / 12004	Sueldos del Grupo C2.	0,00	0,00	0,00	0,00	8.910,67	8.910,67
171 / 12005	Sueldos del Grupo E.	0,00	287,07	287,07	0,00	-33.014,79	-33.014,79
171 / 12006	Trienios.	0,00	0,12	0,12	0,00	-738,38	-738,38
171 / 12100	Complemento de destino.	0,00	159,43	159,43	0,00	-11.231,62	-11.231,62
171 / 12101	Complemento específico.	0,00	347,46	347,46	0,00	-36.476,81	-36.476,81
171 / 15100	Gratificaciones.	0,00	0,00	0,00	-1.788,71	0,00	-1.788,71
171 / 16000	Seguridad Social.	0,00	0,00	0,00	-12.493,42	0,00	-12.493,42
171 / 21000	Infraestructuras y bienes naturales.	12.988,83	0,00	12.988,83	3.014,57	0,00	3.014,57
171 / 48900	Otras Subvenciones	0,00	0,00	0,00	6.000,00	0,00	6.000,00
171 / 62502	Mobiliario.	0,00	0,00	0,00	4.485,22	0,00	4.485,22
171 / 63200	Edificios y otras construcciones.	0,00	0,00	0,00	0,00	3.075,22	3.075,22
171 / 63200	Edificios y otras construcciones.	0,00	0,00	0,00	0,00	22.413,65	22.413,65
171 / 63201	Edificios y otras construcciones.	0,00	0,00	0,00	771,14	0,00	771,14
1721 / 22600	Gastos diversos.	0,00	0,00	0,00	0,00	6.000,00	6.000,00
1721 / 22601	Atenciones protocolarias y representativas.	0,00	137,01	137,01	0,00	2.685,11	2.685,11
1721 / 22602	Publicidad y propaganda.	0,00	0,00	0,00	4.000,00	0,00	4.000,00
1721 / 22700	Limpieza y aseo.	0,00	0,00	0,00	9.121,85	0,00	9.121,85
1721 / 46700	A Consorcios.	0,00	0,00	0,00	0,00	1.157,87	1.157,87
1721 / 62200	Edificios y otras construcciones.	40.437,90	0,00	40.437,90	46.911,01	0,00	46.911,01
1721 / 62201	Edificios y otras construcciones.	0,00	0,00	0,00	12.000,00	0,00	12.000,00
221 / 16200	Formación y perfeccionamiento del personal.	0,00	0,00	0,00	0,00	1.275,00	1.275,00
221 / 16204	Acción social.	0,00	0,00	0,00	0,00	254,62	254,62
2310 / 22105	Productos alimenticios.	0,00	0,00	0,00	8.227,05	0,00	8.227,05
2310 / 22600	Gastos diversos.	2.111,57	0,00	2.111,57	5.125,58	0,00	5.125,58
2310 / 22610	Actividades culturales y deportivas.	0,00	0,00	0,00	4.266,83	0,00	4.266,83
2310 / 22611	Actividades culturales y deportivas.	0,00	0,00	0,00	0,00	99,81	99,81
2310 / 22612	Actividades culturales y deportivas.	0,00	0,00	0,00	37.122,32	0,00	37.122,32
2310 / 22699	Otros gastos diversos.	23.794,48	0,00	23.794,48	4.559,46	0,00	4.559,46
2310 / 22711	Gastos diversos.	0,00	0,00	0,00	278.239,27	0,00	278.239,27
2310 / 22799	Otros trabajos realizados por otras empresas y pro	4.173,75	0,00	4.173,75	62,84	0,00	62,84
2310 / 22800	GASTOS FUNCIONAMIENTO	1.012,00	0,00	1.012,00	0,00	0,00	0,00
2310 / 22801	GASTOS FUNCIONAMIENTO TFIL JARDINERO	17.938,25	0,00	17.938,25	-7.438,25	0,00	-7.438,25



APLICACIÓN PRESUPUESTARIA	DESCRIPCIÓN	REMANENTES COMPROMETIDOS			REMANENTES NO COMPROMETIDOS		
		INCORPORABLES	NO INCORPORABLES	TOTAL	INCORPORABLES	NO INCORPORABLES	TOTAL
2310 / 22802	GASTOS FUNCIONAMIENTO TFC	0,00	0,00	0,00	250,00	0,00	250,00
2310 / 46701	A Consorcios.	0,00	0,00	0,00	35.206,06	0,00	35.206,06
2310 / 46703	A Consorcios.	0,00	0,00	0,00	1.784,00	0,00	1.784,00
2310 / 48000	Subvenciones para fomento del empleo.	0,00	0,00	0,00	10.099,83	0,00	10.099,83
2310 / 48003	Subvenciones para fomento del empleo.	0,00	0,00	0,00	4.500,00	0,00	4.500,00
2310 / 48004	subv.renta garantizada	0,00	0,00	0,00	2.000,00	0,00	2.000,00
2310 / 48006	subv.ayudas emergencia en alquileres	0,00	0,00	0,00	2.000,00	0,00	2.000,00
2310 / 48007	subv.renta garantizada	0,00	0,00	0,00	2.000,00	0,00	2.000,00
2310 / 48100	Subvenciones para bonificación de intereses y prim	0,00	0,00	0,00	14.220,00	0,00	14.220,00
2310 / 48102	Subvenciones para bonificación de intereses y prim	0,00	0,00	0,00	4.344,20	0,00	4.344,20
2310 / 48102	Subvenciones para bonificación de intereses y prim	0,00	0,00	0,00	30.921,97	0,00	30.921,97
2310 / 48102	Subvenciones para bonificación de intereses y prim	0,00	0,00	0,00	8.728,88	0,00	8.728,88
2310 / 48907	CONVENIOS	0,00	0,00	0,00	7.228,90	0,00	7.228,90
2310 / 48908	CONVENIOS	0,00	0,00	0,00	6.250,00	0,00	6.250,00
2310 / 48911	CONVENIOS	0,00	0,00	0,00	0,00	16.000,00	16.000,00
2310 / 62900	Otras inversiones nuevas asociadas al funcionamien	0,00	0,00	0,00	293,73	0,00	293,73
2311 / 22600	Gastos diversos.	1.786,59	0,00	1.786,59	59,13	0,00	59,13
2311 / 22703	Trabajos realizados por otras empresas y profesion	0,00	0,00	0,00	50,86	0,00	50,86
2311 / 22704	Custodia, depósito y almacenaje.	0,00	0,00	0,00	435,00	0,00	435,00
2311 / 22705	Procesos electorales.	0,00	0,00	0,00	3.010,00	0,00	3.010,00
2311 / 22713	Trabajos realizados por otras empresas y profesion	0,00	0,00	0,00	5.332,81	0,00	5.332,81
2311 / 22714	Trabajos realizados por otras empresas y profesion	10.145,96	0,00	10.145,96	46.066,00	0,00	46.066,00
2311 / 62500	Mobiliario.	0,03	0,00	0,03	6.481,66	0,00	6.481,66
23110 / 12000	Sueldos del Grupo A1.	1,36	0,00	1,36	8.624,46	0,00	8.624,46
23110 / 12001	Sueldos del Grupo A2.	0,01	0,00	0,01	37.939,65	0,00	37.939,65
23110 / 12002	Sueldos del Grupo B.	54,76	0,00	54,76	25.490,80	0,00	25.490,80
23110 / 12003	Sueldos del Grupo C1.	0,09	0,00	0,09	-11.737,23	0,00	-11.737,23
23110 / 12004	Sueldos del Grupo C2.	1,79	0,00	1,79	8.999,71	0,00	8.999,71
23110 / 12006	Trienios.	0,00	0,00	0,00	21.044,92	0,00	21.044,92
23110 / 12100	Complemento de destino.	0,00	0,00	0,00	35.529,04	0,00	35.529,04
23110 / 12101	Complemento específico.	0,00	0,00	0,00	18.036,94	0,00	18.036,94
23110 / 13100	Laboral temporal.	0,00	0,00	0,00	303.738,32	0,00	303.738,32
23110 / 16001	Seguridad Social.	0,00	0,00	0,00	164.851,69	0,00	164.851,69
23111 / 12000	Sueldos del Grupo A1.	1.818,11	0,00	1.818,11	-166,52	0,00	-166,52
23111 / 12001	Sueldos del Grupo A2.	0,00	0,00	0,00	-346,16	0,00	-346,16
23111 / 12006	Trienios.	0,00	0,00	0,00	3.712,01	0,00	3.712,01
23111 / 12100	Complemento de destino.	850,47	0,00	850,47	-143,81	0,00	-143,81
23111 / 12101	Complemento específico.	704,45	0,00	704,45	-5.731,63	0,00	-5.731,63
23111 / 13100	Laboral temporal.	0,00	0,00	0,00	31.417,78	0,00	31.417,78
23111 / 16001	Seguridad Social.	0,00	0,00	0,00	9.179,97	0,00	9.179,97
23112 / 12002	Sueldos del Grupo B.	0,00	0,00	0,00	13.368,48	0,00	13.368,48
23112 / 12006	Trienios.	0,55	0,00	0,55	-15,54	0,00	-15,54
23112 / 12100	Complemento de destino.	0,00	0,00	0,00	6.415,98	0,00	6.415,98
23112 / 12101	Complemento específico.	0,00	0,00	0,00	7.168,59	0,00	7.168,59
23112 / 13100	Laboral temporal.	0,00	0,00	0,00	-2.978,91	0,00	-2.978,91
23112 / 16001	Seguridad Social.	0,00	0,00	0,00	6.906,91	0,00	6.906,91

APLICACIÓN PRESUPUESTARIA	DESCRIPCIÓN	REMANENTES COMPROMETIDOS			REMANENTES NO COMPROMETIDOS		
		INCORPORABLES	NO INCORPORABLES	TOTAL	INCORPORABLES	NO INCORPORABLES	TOTAL
23113 / 22800	GASTOS FUNCIONAMIENTO	10.890,00	0,00	10.890,00	-11.636,74	0,00	-11.636,74
2312 / 12006	Trienios.	0,00	0,02	0,02	0,00	-259,24	-259,24
2312 / 13100	Laboral temporal.	0,00	0,00	0,00	15.038,52	0,00	15.038,52
2312 / 16000	Seguridad Social.	708,60	0,00	708,60	5.495,96	0,00	5.495,96
2312 / 22600	Gastos diversos.	360,00	0,00	360,00	161,95	0,00	161,95
2313 / 22600	Gastos diversos.	6.017,47	0,00	6.017,47	3.044,83	0,00	3.044,83
2314 / 22600	Gastos diversos.	0,00	0,00	0,00	3.000,00	0,00	3.000,00
2315 / 22600	Gastos diversos.	0,00	0,00	0,00	2.820,00	0,00	2.820,00
2316 / 22000	Ordinario no inventariable.	0,00	0,00	0,00	4.167,61	0,00	4.167,61
2317 / 22710	Gastos diversos.	3.386,40	0,00	3.386,40	438,42	0,00	438,42
2319 / 12000	Sueldos del Grupo A1.	2,43	0,00	2,43	1.130,42	0,00	1.130,42
2319 / 12001	Sueldos del Grupo A2.	0,00	0,00	0,00	-173,08	0,00	-173,08
2319 / 12002	Sueldos del Grupo B.	0,01	0,00	0,01	-65,23	0,00	-65,23
2319 / 12006	Trienios.	0,00	455,39	455,39	0,00	-606,70	-606,70
2319 / 12100	Complemento de destino.	0,00	0,00	0,00	282,91	0,00	282,91
2319 / 12101	Complemento específico.	0,00	0,00	0,00	-3.787,12	0,00	-3.787,12
2319 / 16001	Seguridad Social.	0,00	0,00	0,00	-2.641,36	0,00	-2.641,36
241 / 13103	PERSONAL LABORAL TEMPORAL	0,00	3.319,20	3.319,20	0,00	0,00	0,00
241 / 13104	PERSONAL LABORAL TEMPORAL	3.566,39	0,00	3.566,39	0,00	0,00	0,00
241 / 13112	PERSONAL CUALIF.BASICA	0,00	0,00	0,00	0,00	10.645,02	10.645,02
241 / 13115	PERSONAL T AVALEM	0,00	0,00	0,00	0,00	0,50	0,50
241 / 13118	PERSONA EXPLUS	0,00	0,00	0,00	5.825,69	0,00	5.825,69
241 / 13120	PERSONAL PROGRAMAS SUBVENCIONES	1.617,47	0,00	1.617,47	0,00	0,00	0,00
241 / 13125	PERSONAL PROGRAMAS SUBVENCIONES	23.315,25	0,00	23.315,25	0,00	0,00	0,00
241 / 13126	PERSONAL PROGRAMAS SUBVENCIONES	418.486,32	0,00	418.486,32	0,00	0,00	0,00
241 / 13127	PERSONAL PROGRAMAS SUBVENCIONES	56.262,30	0,00	56.262,30	0,00	0,00	0,00
241 / 13128	PERSONAL PROGRAMAS SUBVENCIONES	29.360,54	0,00	29.360,54	0,00	0,00	0,00
241 / 13160	PERSONAL FORMACION OCUPACIONAL	522,38	0,00	522,38	0,00	0,00	0,00
241 / 13160	PERSONAL FORMACION OCUPACIONAL	0,00	0,00	0,00	0,00	-38.558,53	-38.558,53
241 / 13160	PERSONAL FORMACION OCUPACIONAL	0,00	1,44	1,44	0,00	3.337,57	3.337,57
241 / 16004	Seguridad Social.	467,35	0,00	467,35	0,00	0,00	0,00
241 / 16005	Seguridad Social.	0,00	1.421,09	1.421,09	0,00	0,00	0,00
241 / 16006	Seguridad Social.	0,00	210,57	210,57	0,00	-20.741,26	-20.741,26
241 / 16008	Asistencia médico-farmacéutica.	0,00	829,92	829,92	0,00	0,00	0,00
241 / 16010	Otras cuotas.	4.093,42	0,00	4.093,42	100,00	0,00	100,00
241 / 16011	Otras cuotas.	0,00	387,46	387,46	0,00	0,00	0,00
241 / 16017	Otras cuotas.	4.631,39	0,00	4.631,39	0,00	0,00	0,00
241 / 16019	Otras cuotas.	4.961,49	0,00	4.961,49	0,00	0,00	0,00
241 / 16022	Otras cuotas.	2.026,34	0,00	2.026,34	0,00	0,00	0,00
241 / 16024	Otras cuotas.	11.904,52	0,00	11.904,52	0,00	0,00	0,00
241 / 16025	Otras cuotas.	8.756,59	0,00	8.756,59	0,00	0,00	0,00
241 / 16026	Otras cuotas.	75.572,88	0,00	75.572,88	0,00	0,00	0,00
241 / 16027	Otras cuotas.	27.723,22	0,00	27.723,22	0,00	0,00	0,00
241 / 16028	Otras cuotas.	11.121,68	0,00	11.121,68	0,00	0,00	0,00
241 / 22800	GASTOS FUNCIONAMIENTO	0,00	0,00	0,00	156,70	0,00	156,70
241 / 22805	GASTOS DIVERSOS	0,00	882,97	882,97	0,00	3.653,89	3.653,89

APLICACIÓN PRESUPUESTARIA	DESCRIPCIÓN	REMANENTES COMPROMETIDOS			REMANENTES NO COMPROMETIDOS		
		INCORPORABLES	NO INCORPORABLES	TOTAL	INCORPORABLES	NO INCORPORABLES	TOTAL
241 / 22807	GASTOS PROGRAMAS	0,00	889,75	889,75	0,00	18.728,34	18.728,34
241 / 22810	GASTOS FUNCIONAMIENTO PIE	523,15	0,00	523,15	12,23	0,00	12,23
241 / 22813	GASTOS TFIL LIMPIEZA	0,00	0,00	0,00	16.136,35	0,00	16.136,35
241 / 22815	GASTOS PROG.CUALIF.BASICA 2016-2017	513,09	0,00	513,09	1.798,57	0,00	1.798,57
241 / 22823	GASTOS CTES.FPE SOLDADOR EXPTE 1752	2.256,25	0,00	2.256,25	4.528,37	0,00	4.528,37
241 / 22826	PROGRAMACIÓN CUALIFICACIÓN BÁSICA	0,00	0,10	0,10	0,00	94,59	94,59
241 / 22827	PROGRAMACIÓN CUALIFICACIÓN BÁSICA	327,25	0,00	327,25	482,85	0,00	482,85
241 / 22828	PROGRAMACIÓN CUALIFICACIÓN BÁSICA	0,00	497,26	497,26	0,00	87,39	87,39
241 / 22829	PROGRAMACIÓN CUALIFICACIÓN BÁSICA	0,00	0,00	0,00	0,00	1.750,88	1.750,88
241 / 22830	PIE MINUSVALIDOS 95-96	1.164,02	0,00	1.164,02	5.410,21	0,00	5.410,21
241 / 22831	T AVALEM	14.914,10	0,00	14.914,10	28.093,90	0,00	28.093,90
241 / 22837	GASTOS ACCIONES DESMPL.LARGA DURACION	4.962,89	0,00	4.962,89	12.101,71	0,00	12.101,71
241 / 22870	GASTOS FPE CARPINTERIA	246,95	0,00	246,95	24.560,02	0,00	24.560,02
241 / 22870	GASTOS FPE CARPINTERIA	0,27	0,00	0,27	1.119,35	0,00	1.119,35
241 / 22880	GASTOS FPE VIVEROS	0,00	0,00	0,00	8.096,93	0,00	8.096,93
241 / 22880	GASTOS FPE VIVEROS	0,00	0,00	0,00	0,00	22.710,78	22.710,78
241 / 63300	Maquinaria, instalaciones técnicas y utillaje.	0,00	1.800,48	1.800,48	0,00	9.859,84	9.859,84
241 / 63300	Maquinaria, instalaciones técnicas y utillaje.	0,00	1.421,65	1.421,65	0,00	8.335,34	8.335,34
311 / 22600	Gastos diversos.	706,78	0,00	706,78	7.140,35	0,00	7.140,35
311 / 22699	Otros gastos diversos.	29.642,07	0,00	29.642,07	42.037,95	0,00	42.037,95
311 / 22700	Limpieza y aseo.	0,00	0,00	0,00	4.504,00	0,00	4.504,00
320 / 12005	Sueldos del Grupo E.	0,00	0,00	0,00	0,00	-217,70	-217,70
320 / 12006	Trienios.	0,00	0,00	0,00	0,00	-1.321,04	-1.321,04
320 / 12100	Complemento de destino.	0,00	0,09	0,09	0,00	-121,19	-121,19
320 / 12101	Complemento específico.	0,00	0,03	0,03	0,00	-251,33	-251,33
320 / 16000	Seguridad Social.	0,00	0,00	0,00	-2.846,66	0,00	-2.846,66
320 / 21200	Edificios y otras construcciones.	0,00	6.747,30	6.747,30	0,00	50,11	50,11
320 / 22100	Energía eléctrica.	0,00	9.130,88	9.130,88	0,00	13.749,12	13.749,12
320 / 22199	Otros suministros.	7.119,26	0,00	7.119,26	4.523,76	0,00	4.523,76
320 / 61900	Otras inversiones de reposición en infraestructura	0,00	0,00	0,00	59,18	0,00	59,18
323 / 22600	Gastos diversos.	913,44	0,00	913,44	0,00	0,00	0,00
323 / 22709	Otros trabajos realizados por otras empresas y pro	0,04	0,00	0,04	0,00	0,00	0,00
326 / 12000	Sueldos del Grupo A1.	0,00	0,00	0,00	0,00	-249,78	-249,78
326 / 12006	Trienios.	0,00	33,71	33,71	0,00	2.151,12	2.151,12
326 / 12100	Complemento de destino.	0,00	1,00	1,00	0,00	-105,58	-105,58
326 / 12101	Complemento específico.	0,00	0,81	0,81	0,00	-244,77	-244,77
326 / 13000	Retribuciones básicas.	0,00	0,00	0,00	0,00	52.512,15	52.512,15
326 / 13100	Laboral temporal.	39,72	0,00	39,72	3.912,33	0,00	3.912,33
326 / 16000	Seguridad Social.	0,00	0,00	0,00	29.723,13	0,00	29.723,13
326 / 22600	Gastos diversos.	10.857,50	0,00	10.857,50	25.465,63	0,00	25.465,63
326 / 22601	Atenciones protocolarias y representativas.	3.643,21	0,00	3.643,21	11.982,74	0,00	11.982,74
326 / 22701	Seguridad.	1.977,85	0,00	1.977,85	3.796,59	0,00	3.796,59
326 / 22702	Valoraciones y peritajes.	0,00	0,00	0,00	876,96	0,00	876,96
326 / 22703	Trabajos realizados por otras empresas y profesion	0,00	0,00	0,00	9.004,40	0,00	9.004,40
326 / 22704	Custodia, depósito y almacenaje.	7.679,00	0,00	7.679,00	2.518,47	0,00	2.518,47
326 / 22800	GASTOS FUNCIONAMAMIENTO	0,00	0,00	0,00	2.000,00	0,00	2.000,00

APLICACIÓN PRESUPUESTARIA	DESCRIPCIÓN	REMANENTES COMPROMETIDOS			REMANENTES NO COMPROMETIDOS		
		INCORPORABLES	NO INCORPORABLES	TOTAL	INCORPORABLES	NO INCORPORABLES	TOTAL
326 / 48900	Otras Subvenciones	0,00	0,00	0,00	609,49	0,00	609,49
326 / 48902	SUBVENCION FALLAS	0,00	0,00	0,00	1.000,00	0,00	1.000,00
326 / 48905	FEDERACION ASOCIACIONES VECINOS	0,00	0,00	0,00	580,00	0,00	580,00
330 / 12000	Sueldos del Grupo A1.	0,00	0,00	0,00	0,00	-166,52	-166,52
330 / 12003	Sueldos del Grupo C1.	0,00	0,01	0,01	0,00	-111,81	-111,81
330 / 12006	Trienios.	0,00	0,01	0,01	0,00	2.183,35	2.183,35
330 / 12100	Complemento de destino.	0,00	0,10	0,10	0,00	-196,40	-196,40
330 / 12101	Complemento específico.	0,00	0,05	0,05	0,00	791,63	791,63
330 / 13100	Laboral temporal.	0,00	0,00	0,00	0,00	28.352,07	28.352,07
330 / 13101	PERSONAL LABORAL TEMPORAL	0,00	0,00	0,00	0,00	6.115,76	6.115,76
330 / 16000	Seguridad Social.	0,00	2.708,26	2.708,26	0,00	57.118,29	57.118,29
330 / 21200	Edificios y otras construcciones.	0,00	4.000,00	4.000,00	0,00	15.796,97	15.796,97
330 / 22000	Ordinario no inventariable.	0,00	0,00	0,00	0,00	2.000,00	2.000,00
330 / 22001	Prensa, revistas, libros y otras publicaciones.	0,00	0,00	0,00	0,00	4.000,00	4.000,00
330 / 22609	Actividades culturales y deportivas.	0,00	6.147,54	6.147,54	0,00	35.276,07	35.276,07
330 / 22700	Limpieza y aseo.	0,00	0,00	0,00	0,00	2.195,51	2.195,51
330 / 22706	Estudios y trabajos técnicos.	8.340,47	0,00	8.340,47	-21.850,92	0,00	-21.850,92
330 / 48100	Subvenciones para bonificación de intereses y prim	0,00	0,00	0,00	0,00	617,64	617,64
330 / 48904	SUB.TALLER F.I.L. MAQUINISTA CONFEC.IND	0,00	0,00	0,00	0,00	2.650,44	2.650,44
330 / 48905	FEDERACION ASOCIACIONES VECINOS	0,00	0,00	0,00	0,00	788,54	788,54
330 / 48907	CONVENIOS	0,00	0,00	0,00	0,00	1.097,95	1.097,95
330 / 48909	CONVENIOS	0,00	0,00	0,00	0,00	2.732,66	2.732,66
330 / 61900	Otras inversiones de reposición en infraestructura	0,00	0,00	0,00	515.262,82	101.023,61	616.286,43
330 / 63200	Edificios y otras construcciones.	0,00	0,00	0,00	0,00	1.871,95	1.871,95
330 / 63500	Mobiliario.	0,00	0,16	0,16	0,00	50,23	50,23
330 / 63900	Otras inversiones de reposición asociadas al funci	0,00	1,02	1,02	0,00	0,01	0,01
330 / 78000	A familias e instituciones sin fines de lucro.	0,00	0,00	0,00	0,00	55.095,15	55.095,15
3321 / 12000	Sueldos del Grupo A1.	0,00	0,00	0,00	0,00	-83,26	-83,26
3321 / 12004	Sueldos del Grupo C2.	0,00	676,21	676,21	0,00	-2.023,54	-2.023,54
3321 / 12006	Trienios.	0,00	167,74	167,74	0,00	2.379,47	2.379,47
3321 / 12100	Complemento de destino.	0,00	589,32	589,32	0,00	-401,58	-401,58
3321 / 12101	Complemento específico.	0,00	969,53	969,53	0,00	-1.712,72	-1.712,72
3321 / 13100	Laboral temporal.	0,00	0,62	0,62	0,00	-6.706,65	-6.706,65
3321 / 16000	Seguridad Social.	0,00	0,00	0,00	0,00	4.413,83	4.413,83
3321 / 22600	Gastos diversos.	0,00	0,00	0,00	785,00	0,00	785,00
334 / 22600	Gastos diversos.	0,00	0,00	0,00	100,00	0,00	100,00
334 / 22609	Actividades culturales y deportivas.	0,00	11.373,66	11.373,66	0,00	2.492,01	2.492,01
334 / 22699	Otros gastos diversos.	0,00	0,00	0,00	0,00	1.000,00	1.000,00
334 / 22799	Otros trabajos realizados por otras empresas y pro	0,00	0,00	0,00	0,00	102,03	102,03
334 / 48000	Subvenciones para fomento del empleo.	0,00	0,00	0,00	21.199,91	0,00	21.199,91
334 / 48002	Subvenciones para fomento del empleo.	0,00	0,00	0,00	0,00	1.000,00	1.000,00
336 / 61900	Otras inversiones de reposición en infraestructura	0,00	0,00	0,00	26.187,39	0,00	26.187,39
336 / 61902	Otras inversiones de reposición en infraestructura	0,00	0,00	0,00	577.574,32	0,00	577.574,32
337 / 21200	Edificios y otras construcciones.	2.923,63	0,00	2.923,63	6,54	0,00	6,54
337 / 22100	Energía eléctrica.	7.746,93	0,00	7.746,93	17.441,84	0,00	17.441,84
337 / 22600	Gastos diversos.	481,01	0,00	481,01	527,00	0,00	527,00

APLICACIÓN PRESUPUESTARIA	DESCRIPCIÓN	REMANENTES COMPROMETIDOS			REMANENTES NO COMPROMETIDOS		
		INCORPORABLES	NO INCORPORABLES	TOTAL	INCORPORABLES	NO INCORPORABLES	TOTAL
337 / 61900	Otras inversiones de reposición en infraestructura	0,00	0,00	0,00	6.458,04	0,00	6.458,04
337 / 62500	Mobiliario.	1.925,41	0,00	1.925,41	4,22	0,00	4,22
337 / 63200	Edificios y otras construcciones.	0,00	0,02	0,02	0,00	9,64	9,64
338 / 22600	Gastos diversos.	0,00	34.735,74	34.735,74	0,00	10.941,70	10.941,70
338 / 22605	GASTOS DIVERSOS	1,68	0,00	1,68	0,00	0,00	0,00
338 / 22605	GASTOS DIVERSOS	5.228,95	0,00	5.228,95	16.553,23	0,00	16.553,23
338 / 22799	Otros trabajos realizados por otras empresas y pro	0,00	0,00	0,00	3.813,00	0,00	3.813,00
338 / 48901	SUBVENCIONES FIESTAS	0,00	0,00	0,00	0,00	69,11	69,11
338 / 48904	SUB.TALLER F.I.L. MAQUINISTA CONFEC.IND	0,00	0,00	0,00	2.500,00	0,00	2.500,00
338 / 48905	FEDERACION ASOCIACIONES VECINOS	0,00	0,00	0,00	1.500,00	0,00	1.500,00
338 / 48906	CONVENIOS	0,00	0,00	0,00	1.717,22	0,00	1.717,22
340 / 12000	Sueldos del Grupo A1.	4.659,93	0,00	4.659,93	3.142,75	0,00	3.142,75
340 / 12005	Sueldos del Grupo E.	0,00	0,00	0,00	0,00	-304,78	-304,78
340 / 12006	Trienios.	0,00	0,00	0,00	0,00	2.143,32	2.143,32
340 / 12100	Complemento de destino.	0,00	0,01	0,01	0,00	10.574,26	10.574,26
340 / 12101	Complemento específico.	0,00	0,00	0,00	0,00	14.914,05	14.914,05
340 / 13100	Laboral temporal.	191,91	0,00	191,91	104.762,81	0,00	104.762,81
340 / 13101	PERSONAL LABORAL TEMPORAL	0,00	0,00	0,00	0,00	-9.827,46	-9.827,46
340 / 15100	Gratificaciones.	0,00	0,00	0,00	-1.365,60	0,00	-1.365,60
340 / 16000	Seguridad Social.	0,00	0,00	0,00	0,00	57.197,10	57.197,10
341 / 22609	Actividades culturales y deportivas.	0,00	9.064,05	9.064,05	0,00	95,10	95,10
341 / 48101	Subvenciones para bonificación de intereses y prim	0,00	0,00	0,00	564,75	0,00	564,75
341 / 48902	SUBVENCION FALLAS	0,00	0,00	0,00	12.000,00	0,00	12.000,00
342 / 21000	Infraestructuras y bienes naturales.	0,00	6.029,99	6.029,99	0,00	-17.573,81	-17.573,81
342 / 22100	Energía eléctrica.	0,00	131,47	131,47	0,00	8.540,66	8.540,66
342 / 22102	Gas.	0,00	16.288,28	16.288,28	0,00	4.151,05	4.151,05
342 / 22199	Otros suministros.	7.462,60	0,00	7.462,60	13.987,20	0,00	13.987,20
342 / 22706	Estudios y trabajos técnicos.	5.411,67	0,00	5.411,67	-8.363,52	0,00	-8.363,52
342 / 61900	Otras inversiones de reposición en infraestructura	0,01	0,00	0,01	324,06	0,00	324,06
342 / 61902	Otras inversiones de reposición en infraestructura	2.273,52	0,00	2.273,52	0,00	0,00	0,00
342 / 63200	Edificios y otras construcciones.	0,00	0,01	0,01	0,00	82,97	82,97
343 / 22710	Gastos diversos.	0,00	0,00	0,00	159,71	0,00	159,71
430 / 22600	Gastos diversos.	0,00	7.320,50	7.320,50	0,00	352,00	352,00
430 / 22610	Actividades culturales y deportivas.	0,00	0,00	0,00	0,00	12.500,00	12.500,00
4312 / 12005	Sueldos del Grupo E.	0,00	0,00	0,00	0,00	-43,54	-43,54
4312 / 12006	Trienios.	0,00	0,00	0,00	0,00	-8,75	-8,75
4312 / 12100	Complemento de destino.	0,00	0,00	0,00	0,00	-24,22	-24,22
4312 / 12101	Complemento específico.	0,00	0,00	0,00	0,00	-52,78	-52,78
4312 / 16000	Seguridad Social.	0,00	0,00	0,00	0,00	-1.031,46	-1.031,46
4312 / 21000	Infraestructuras y bienes naturales.	0,00	0,01	0,01	0,00	4.804,74	4.804,74
4312 / 22602	Publicidad y propaganda.	0,00	14.320,35	14.320,35	0,00	1.909,15	1.909,15
4312 / 48000	Subvenciones para fomento del empleo.	0,00	0,00	0,00	0,00	1.259,88	1.259,88
4312 / 48001	Subvenciones para fomento del empleo.	0,00	0,00	0,00	0,00	15.000,00	15.000,00
4312 / 48002	Subvenciones para fomento del empleo.	0,00	0,00	0,00	105.000,00	0,00	105.000,00
4312 / 48003	Subvenciones para fomento del empleo.	0,00	0,00	0,00	5.000,00	0,00	5.000,00
4312 / 62203	Edificios y otras construcciones.	8.451,51	0,00	8.451,51	8.783,90	0,00	8.783,90

APLICACIÓN PRESUPUESTARIA	DESCRIPCIÓN	REMANENTES COMPROMETIDOS			REMANENTES NO COMPROMETIDOS		
		INCORPORABLES	NO INCORPORABLES	TOTAL	INCORPORABLES	NO INCORPORABLES	TOTAL
4312 / 62204	Edificios y otras construcciones.	0,00	0,00	0,00	656,19	0,00	656,19
4312 / 62204	Edificios y otras construcciones.	0,00	0,00	0,00	3.300,00	0,00	3.300,00
491 / 12001	Sueldos del Grupo A2.	0,00	0,00	0,00	0,00	-157,95	-157,95
491 / 12003	Sueldos del Grupo C1.	0,00	0,00	0,00	0,00	-111,80	-111,80
491 / 12006	Trienios.	0,00	0,00	0,00	0,00	-42,77	-42,77
491 / 12100	Complemento de destino.	0,00	0,00	0,00	0,00	-118,53	-118,53
491 / 12101	Complemento específico.	0,00	0,00	0,00	0,00	5.388,16	5.388,16
493 / 12003	Sueldos del Grupo C1.	0,00	0,00	0,00	0,00	-55,90	-55,90
493 / 12100	Complemento de destino.	0,00	0,00	0,00	0,00	-34,86	-34,86
493 / 12101	Complemento específico.	0,00	0,00	0,00	0,00	-62,04	-62,04
493 / 16000	Seguridad Social.	0,00	0,00	0,00	0,00	-441,93	-441,93
493 / 22600	Gastos diversos.	0,00	0,00	0,00	0,00	580,00	580,00
912 / 10000	Retribuciones básicas.	0,00	0,00	0,00	-24.255,90	0,00	-24.255,90
912 / 16000	Seguridad Social.	0,00	0,00	0,00	0,00	-8.594,58	-8.594,58
912 / 22602	Publicidad y propaganda.	0,00	1.558,14	1.558,14	0,00	7.253,80	7.253,80
912 / 22799	Otros trabajos realizados por otras empresas y pro	17.113,34	0,00	17.113,34	38.183,62	0,00	38.183,62
912 / 23020	Del personal no directivo.	0,00	0,00	0,00	0,00	500,00	500,00
912 / 23300	Otras indemnizaciones.	0,00	0,00	0,00	0,00	6.668,00	6.668,00
912 / 48900	Otras Subvenciones	0,00	0,00	0,00	15.057,65	0,00	15.057,65
920 / 11000	Retribuciones básicas.	0,00	0,00	0,00	0,00	-13.665,93	-13.665,93
920 / 12000	Sueldos del Grupo A1.	0,00	0,00	0,00	0,00	81.645,67	81.645,67
920 / 12001	Sueldos del Grupo A2.	0,00	0,00	0,00	0,00	88.635,05	88.635,05
920 / 12002	Sueldos del Grupo B.	0,00	0,00	0,00	0,00	13.368,48	13.368,48
920 / 12003	Sueldos del Grupo C1.	0,00	883,95	883,95	0,00	14.588,18	14.588,18
920 / 12004	Sueldos del Grupo C2.	0,00	0,00	0,00	0,00	28.626,38	28.626,38
920 / 12005	Sueldos del Grupo E.	0,00	0,00	0,00	0,00	-24.971,63	-24.971,63
920 / 12006	Trienios.	0,00	0,00	0,00	0,00	-8.257,74	-8.257,74
920 / 12100	Complemento de destino.	0,00	0,00	0,00	0,00	136.006,42	136.006,42
920 / 12101	Complemento específico.	0,00	0,00	0,00	0,00	196.992,84	196.992,84
920 / 12103	Otros complementos.	0,00	0,00	0,00	0,00	-8.693,76	-8.693,76
920 / 12104	Otros complementos.	0,00	0,00	0,00	0,00	28.178,27	28.178,27
920 / 12700	Contribuciones a planes y fondos de pensiones.	0,00	0,00	0,00	0,00	1,68	1,68
920 / 13100	Laboral temporal.	0,00	0,00	0,00	4.383,48	0,00	4.383,48
920 / 13120	PERSONAL PROGRAMAS SUBVENCIONES	0,00	1.416,07	1.416,07	0,00	7.400,00	7.400,00
920 / 15000	Productividad.	0,02	0,00	0,02	26.294,96	0,00	26.294,96
920 / 15100	Gratificaciones.	0,00	0,00	0,00	0,00	3.823,52	3.823,52
920 / 16000	Seguridad Social.	0,00	0,16	0,16	0,00	173.001,28	173.001,28
920 / 16001	Seguridad Social.	0,00	0,00	0,00	0,00	13.200,00	13.200,00
920 / 20200	Arrendamientos de edificios y otras construcciones	5.410,48	0,00	5.410,48	500,00	0,00	500,00
920 / 21200	Edificios y otras construcciones.	11.499,04	0,00	11.499,04	33.961,50	0,00	33.961,50
920 / 22000	Ordinario no inventariable.	13.731,77	0,00	13.731,77	-6.257,60	0,00	-6.257,60
920 / 22001	Prensa, revistas, libros y otras publicaciones.	0,00	0,00	0,00	1.046,84	0,00	1.046,84
920 / 22100	Energía eléctrica.	2.767,59	0,00	2.767,59	23.279,17	0,00	23.279,17
920 / 22102	Gas.	0,00	1.239,25	1.239,25	0,00	2.162,20	2.162,20
920 / 22104	Vestuario.	0,00	5.648,40	5.648,40	0,00	-72,52	-72,52
920 / 22400	Primas de seguros.	17.183,63	0,00	17.183,63	11.774,83	0,00	11.774,83

APLICACIÓN PRESUPUESTARIA	DESCRIPCIÓN	REMANENTES COMPROMETIDOS			REMANENTES NO COMPROMETIDOS		
		INCORPORABLES	NO INCORPORABLES	TOTAL	INCORPORABLES	NO INCORPORABLES	TOTAL
920 / 22601	Atenciones protocolarias y representativas.	5.016,00	0,00	5.016,00	-14.709,56	0,00	-14.709,56
920 / 22603	Publicación en Diarios Oficiales.	0,00	0,00	0,00	0,00	3.766,99	3.766,99
920 / 22604	Jurídicos, contenciosos.	2.178,00	0,00	2.178,00	15.312,40	0,00	15.312,40
920 / 22609	Actividades culturales y deportivas.	0,00	0,00	0,00	0,00	9.272,47	9.272,47
920 / 22700	Limpieza y aseo.	0,00	0,00	0,00	34.656,38	0,00	34.656,38
920 / 22706	Estudios y trabajos técnicos.	0,00	11.433,48	11.433,48	0,00	7.725,03	7.725,03
920 / 22707	Estudios y trabajos técnicos.	0,00	23.699,06	23.699,06	0,00	-13.085,65	-13.085,65
920 / 22800	GASTOS FUNCIONAMIENTO	423,74	0,00	423,74	5.467,36	0,00	5.467,36
920 / 23020	Del personal no directivo.	0,00	0,00	0,00	0,00	-23.060,46	-23.060,46
920 / 23021	Del personal no directivo.	0,00	0,00	0,00	0,00	1.000,00	1.000,00
920 / 23022	Del personal no directivo.	0,00	0,00	0,00	0,00	1.000,00	1.000,00
920 / 23120	Del personal no directivo.	0,00	2.174,39	2.174,39	0,00	-4.882,25	-4.882,25
920 / 48002	Subvenciones para fomento del empleo.	0,00	0,00	0,00	0,00	8.000,00	8.000,00
920 / 48004	subv.renta garantizada	0,00	0,00	0,00	0,00	3.500,00	3.500,00
920 / 62500	Mobiliario.	0,00	0,00	0,00	76,49	0,00	76,49
920 / 62600	Equipos para procesos de información.	184.766,09	0,00	184.766,09	62.454,61	0,00	62.454,61
920 / 62600	Equipos para procesos de información.	0,00	0,00	0,00	1.381,83	0,00	1.381,83
920 / 62700	Proyectos complejos.	0,00	0,00	0,00	2.177,86	0,00	2.177,86
920 / 63000	Inversión de reposición asociada al funcionamiento	0,00	1.284,74	1.284,74	0,00	2.378,18	2.378,18
920 / 63200	Edificios y otras construcciones.	0,00	0,00	0,00	2.359,77	0,00	2.359,77
920 / 63200	Edificios y otras construcciones.	0,00	0,00	0,00	3.006,00	0,00	3.006,00
920 / 63201	Edificios y otras construcciones.	76.472,20	0,00	76.472,20	21.080,13	0,00	21.080,13
920 / 63201	Edificios y otras construcciones.	16.252,36	0,00	16.252,36	309.769,92	0,00	309.769,92
920 / 63201	Edificios y otras construcciones.	0,00	0,00	0,00	277.966,26	0,00	277.966,26
920 / 63210	Edificios y otras construcciones.	0,00	0,02	0,02	0,00	317,77	317,77
920 / 83000	Préstamos a corto plazo. Desarrollo por sectores.	0,00	0,00	0,00	49.660,00	0,00	49.660,00
924 / 48905	FEDERACION ASOCIACIONES VECINOS	0,00	0,00	0,00	1.000,00	0,00	1.000,00
924 / 48906	CONVENIOS	0,00	0,00	0,00	0,00	4.000,00	4.000,00
924 / 48907	CONVENIOS	0,00	0,00	0,00	0,00	800,00	800,00
924 / 48908	CONVENIOS	0,00	0,00	0,00	0,00	800,00	800,00
924 / 48909	CONVENIOS	0,00	0,00	0,00	0,00	800,00	800,00
924 / 48910	CONVENIOS	0,00	0,00	0,00	0,00	800,00	800,00
924 / 48911	CONVENIOS	0,00	0,00	0,00	0,00	800,00	800,00
924 / 48912	CONVENIOS	0,00	0,00	0,00	0,00	800,00	800,00
924 / 48913	CONVENIOS	0,00	0,00	0,00	0,00	800,00	800,00
924 / 48914	CONVENIOS	0,00	0,00	0,00	0,00	800,00	800,00
924 / 62900	Otras inversiones nuevas asociadas al funcionamien	0,00	0,01	0,01	0,00	0,00	0,00
924 / 63200	Edificios y otras construcciones.	0,00	45.961,22	45.961,22	0,00	104.166,74	104.166,74
924 / 63201	Edificios y otras construcciones.	0,00	35.719,20	35.719,20	0,00	64.280,80	64.280,80
926 / 21600	Equipos para procesos de información.	0,00	77.600,24	77.600,24	0,00	-128.213,42	-128.213,42
926 / 21601	Equipos para procesos de información.	247.868,50	10.277,88	258.146,38	407,49	249.822,58	250.230,07
926 / 22200	Servicios de Telecomunicaciones.	0,00	541,33	541,33	0,00	-13.629,55	-13.629,55
926 / 22201	Postales.	0,00	97.143,30	97.143,30	0,00	33.688,61	33.688,61
932 / 22708	Servicios de recaudación a favor de la entidad.	0,00	81.588,80	81.588,80	0,00	26.630,47	26.630,47
933 / 22710	Gastos diversos.	0,00	0,00	0,00	0,00	1.000,00	1.000,00
934 / 31100	Gastos de formalización, modificación y cancelació	0,00	0,00	0,00	5.000,00	0,00	5.000,00

APLICACIÓN PRESUPUESTARIA	DESCRIPCIÓN	REMANENTES COMPROMETIDOS			REMANENTES NO COMPROMETIDOS		
		INCORPORABLES	NO INCORPORABLES	TOTAL	INCORPORABLES	NO INCORPORABLES	TOTAL
934 / 35200	Intereses de demora.	0,00	0,00	0,00	0,00	82.586,78	82.586,78
942 / 46600	A otras Entidades que agrupen municipios.	0,00	0,00	0,00	0,00	1.519,86	1.519,86
<b>TOTAL</b>		<b>3.095.505,14</b>	<b>1.124.260,73</b>	<b>4.219.765,87</b>	<b>7.632.907,55</b>	<b>2.401.046,05</b>	<b>10.033.953,60</b>





## AYUNTAMIENTO BURJASSOT

### VARIACIÓN DE RESULTADOS PRESUPUESTARIOS DE EJERCICIOS ANTERIORES

Periodo: 2023

	TOTAL VARIACIÓN DERECHOS	TOTAL VARIACIÓN OBLIGACIONES	VARIACIÓN DE RESULTADOS PRESUPUESTARIOS DE EJERCICIOS ANTERIORES
a) Operaciones corrientes	-117.647,65	0,00	-117.647,65
b) Operaciones de capital	0,00	0,00	0,00
<b>1. TOTAL VARIACIÓN OPERACIONES NO FINANCIERAS ( a + b )</b>	<b>-117.647,65</b>	<b>0,00</b>	<b>-117.647,65</b>
c) Activos financieros	0,00	0,00	0,00
d) Pasivos financieros	0,00	0,00	0,00
<b>2. TOTAL VARIACIÓN OPERACIONES FINANCIERAS ( c+ d )</b>	<b>0,00</b>	<b>0,00</b>	<b>0,00</b>
<b>TOTAL ( 1 + 2 )</b>	<b>-117.647,65</b>	<b>0,00</b>	<b>-117.647,65</b>



# AYUNTAMIENTO BURJASSOT

## INDICADORES FINANCIEROS, PATRIMONIALES Y PRESUPUESTARIOS

Periodo: 2023

### 1. INDICADORES FINANCIEROS Y PATRIMONIALES

#### A) LIQUIDEZ INMEDIATA

FONDOS LIQUIDOS (1)	PASIVO CORRIENTE (2)	LIQUIDEZ INMEDIATA (1/2)
10.310.714,93	4.665.952,61	2,21

#### B) LIQUIDEZ A CORTO PLAZO

FONDOS LIQUIDOS (1)	DERECHOS PENDIENTES DE COBRO (2)	PASIVO CORRIENTE (3)	LIQUIDEZ A CORTO PLAZO ((1+2)/3)
10.310.714,93	15.078.437,22	4.665.952,61	5,44

#### C) LIQUIDEZ GENERAL

ACTIVO CORRIENTE (1)	PASIVO CORRIENTE (2)	LIQUIDEZ GENERAL (1/2)
15.141.557,00	4.665.952,61	3,25

#### D) ENDEUDAMIENTO POR HABITANTE

PASIVO CORRIENTE (1)	PASIVO NO CORRIENTE (2)	NÚMERO DE HABITANTES (3)	ENDEUDAMIENTO POR HABITANTE ((1+2)/3)
4.665.952,61	14.318.834,40	39.702,00	478,18

#### E) ENDEUDAMIENTO

PASIVO CORRIENTE (1)	PASIVO NO CORRIENTE (2)	PATRIMONIO NETO (3)	ENDEUDAMIENTO ((1+2)/(1+2+3))
4.665.952,61	14.318.834,40	136.011.186,09	0,12

#### F) RELACIÓN DE ENDEUDAMIENTO

PASIVO CORRIENTE (1)	PASIVO NO CORRIENTE (2)	RELACIÓN DE ENDEUDAMIENTO (1/2)
4.665.952,61	14.318.834,40	0,33

#### G) CASH-FLOW

PASIVO NO CORRIENTE (1)	FLUJOS NETOS DE GESTIÓN (2)	PASIVO CORRIENTE (3)	CASH-FLOW ((1/2) + (3/2))
14.318.834,40	5.289.875,16	4.665.952,61	3,59

#### H) PERIODO MEDIO DE PAGO A ACREEDORES COMERCIALES

SUMATORIO DE NÚMERO DE DÍAS PERIODO DE PAGO X IMPORTE DE PAGO (1)	SUMATORIO DE IMPORTE DE PAGO (2)	PERIODO MEDIO DE PAGO A ACREEDORES COMERCIALES (1/2)
0,00	0,00	0,00

#### I) PERIODO MEDIO DE COBRO

SUMATORIO DE NÚMERO DE DÍAS PERIODO DE COBRO X IMPORTE DE COBRO (1)	SUMATORIO IMPORTE DE COBRO (1)	PERIODO MEDIO DE COBRO (1/2)
539.418.907,30	15.948.197,55	33,82

#### J) RATIOS DE LA CUENTA DEL RESULTADO ECONÓMICO PATRIMONIAL

1) ESTRUCTURA DE LOS INGRESOS

INGRESOS DE GESTIÓN ORDINARIA (1)	INGRESOS TRIBUTARIOS Y URBANÍSTICOS (2)	TRANSFERENCIAS Y SUBVENCIONES RECIBIDAS (3)	VENTAS Y PRESTACIÓN DE SERVICIOS (4)	RESTO INGRESOS DE GESTIÓN ORDINARIA (5)
53.814.347,46	0,26	0,38	0,01	0,35

2) ESTRUCTURA DE LOS GASTOS

GASTOS DE GESTIÓN ORDINARIA (1)	GASTOS DE PERSONAL (2)	TRANSFERENCIAS Y SUBVENCIONES CONCEDIDAS (3)	APROVISIONAMIENTOS (4)	RESTO GASTOS DE GESTIÓN ORDINARIA (5)
29.437.022,52	0,50	0,05	0,00	0,45

3. COBERTURA DE LOS GASTOS CORRIENTES

GASTOS DE GESTIÓN ORDINARIA (1)	INGRESOS DE GESTIÓN ORDINARIA (2)	COBERTURA DE LOS GASTOS CORRIENTES (1/2)
29.437.022,52	53.814.347,46	0,55

2. INDICADORES PRESUPUESTARIOS

A) DEL PRESUPUESTO DE GASTOS CORRIENTE

1) EJECUCIÓN DEL PRESUPUESTO DE GASTOS

OBLIGACIONES RECONOCIDAS NETAS (1)	CRÉDITOS DEFINITIVOS (2)	EJECUCIÓN DEL PRESUPUESTO DE GASTOS (1/2)
47.502.186,07	61.755.905,54	0,77

2) REALIZACIÓN DE PAGOS

PAGOS REALIZADOS (1)	OBLIGACIONES RECONOCIDAS NETAS (2)	REALIZACIÓN DE PAGOS (1/2)
45.591.107,33	47.502.186,07	0,96

3) GASTO POR HABITANTE

OBLIGACIONES RECONOCIDAS NETAS (1)	NÚMERO DE HABITANTES (2)	GASTO POR HABITANTE (1/2)
47.502.186,07	39.702,00	1.196,47

4) INVERSIÓN POR HABITANTE

OBLIGACIONES RECONOCIDAS NETAS (CAPÍTULO 6 Y 7) (1)	NÚMERO DE HABITANTES (2)	INVERSIÓN POR HABITANTE (1/2)
15.537.135,33	39.702,00	391,34

5) ESFUERZO INVERSOR

OBLIGACIONES RECONOCIDAS NETAS (CAPÍTULO 6 Y 7) (1)	TOTAL OBLIGACIONES RECONOCIDAS NETAS (2)	ESFUERZO INVERSOR (1/2)
15.537.135,33	47.502.186,07	0,33

B) DEL PRESUPUESTO DE INGRESOS CORRIENTE

1) EJECUCIÓN DEL PRESUPUESTO DE INGRESOS

DERECHOS RECONOCIDOS NETOS (1)	PREVISIONES DEFINITIVAS (2)	EJECUCIÓN DEL PRESUPUESTO DE INGRESOS (1/2)
48.803.068,66	61.755.905,54	0,79

2) REALIZACIÓN DE COBROS

RECAUDACIÓN NETA (1)	DERECHOS RECONOCIDOS NETOS (2)	REALIZACIÓN DE COBROS (1/2)
44.280.649,25	48.803.068,66	0,91

## 3) AUTONOMIA

<b>DERECHOS RECONOCIDOS NETOS (CAPÍTULO 1 A 3, 5, 6 Y 8 + TRANSFERENCIAS RECIBIDAS ) (1)</b>	<b>DERECHOS RECONOCIDOS NETOS (2)</b>	<b>AUTONOMÍA (1/2)</b>
28.876.888,38	48.803.068,66	0,59

## 4) AUTONOMIA FISCAL

<b>DERECHOS RECONOCIDOS NETOS (DE INGRESOS DE NATURALEZA TRIBUTARIA) (1)</b>	<b>DERECHOS RECONOCIDOS NETOS (2)</b>	<b>AUTONOMÍA FISCAL (1/2)</b>
14.072.010,02	48.803.068,66	0,29

## 5) SUPERÁVIT ( O DÉFICIT ) POR HABITANTE

<b>RESULTADO PRESUPUESTARIO AJUSTADO (1)</b>	<b>NÚMERO DE HABITANTES (2)</b>	<b>SUPERÁVIT ( O DÉFICIT ) POR HABITANTE</b>
3.966.103,32	39.702,00	99,90

## C) DE PRESUPUESTOS CERRADOS

## 1) REALIZACIÓN DE PAGOS

<b>PAGOS (1)</b>	<b>SALDO INICIAL DE OBLIGACIONES (+/- MODIFICACIONES Y ANULACIONES ) (2)</b>	<b>REALIZACIÓN DE PAGOS (1/2)</b>
16.585,97	34.069,72	0,49

## 2) REALIZACIÓN DE COBROS

<b>COBROS (1)</b>	<b>SALDO INICIAL DE DERECHOS (+/- MODIFICACIONES Y ANULACIONES ) (2)</b>	<b>REALIZACIÓN DE COBROS (1/2)</b>
3.274.097,52	13.836.647,57	0,24

## DOCUMENTACIÓN COMPLEMENTARIA:

- ACTA DE ARQUEO Y ESTADO DE TESORERÍA
- CERTIFICADOS BANCARIOS



# AYUNTAMIENTO BURJASSOT

Estado de Tesorería

Periodo: 2023

Fecha referencia inicial: 01/01/2023

Fecha referencia secundaria: 31/12/2023

Fecha creación: 20/02/2024

1

Copia electrónica autentica de documento papel - CSV: 15253075274275712426

Cuentas GCP	Tipo	Código	Descripción	Cuenta	Importes			
					Exis. Iniciales	Cobros	Pagos	Exis. Finales
5570	Formalización	5570	FORMALIZACIÓN		0,00	109.435,30	109.435,30	0,00
5573	Formalización	5573	FORMALIZACIÓN CR		0,00	12.885.128,88	12.885.128,88	0,00
5574	Formalización	5574	FORMALIZACIÓN GT		0,00	42.517,26	42.517,26	0,00
5576	Formalización	5576	CUENTA CONTROL NÓMINAS		0,00	15.245.337,55	15.245.337,55	0,00
57102	Banco	57102	CAJA MAR 0011		140,00	0,00	0,00	140,00
57103	Banco	57103	BANCO SABADELL 2936		833.156,06	152.290,00	900.000,00	85.446,06
57110	Banco	57110	BANCO SANTANDER 5116		572.466,30	399.249,61	722.264,66	249.451,25
57112	Banco	57112	BBVA 0704		933.949,43	28.818.287,14	28.073.268,56	1.678.968,01
57116	Banco	57116	CAIXA 0667 (ANTES BANKIA 4383)		187.790,19	716.603,60	740.836,11	163.557,68
57117	Banco	57117	CAIXA 1433 (ANTES BANKIA 8825)		4.931,67	0,00	0,00	4.931,67
57120	Banco	57120	BBVA 4496 (GRUAS) (exBBVA4495)		29.367,96	9.777,27	360,00	38.785,23
57122	Banco	57122	CAIXA POPULAR 0328		975.915,41	502.606,28	148.135,49	1.330.386,20
57152	Banco	57152	CAIXA 8491 (rec)		288.237,67	10.976.477,38	11.141.409,97	123.305,08
57153	Banco	57153	CAIXA 0212 (CGI)		850.838,60	1.575.824,03	2.245.612,47	181.050,16
57155	Banco	57155	CAIXA 3309		3.406.370,63	22.828.685,19	20.141.329,98	6.093.725,84
57156	Banco	57156	CAIXA 2545 (multas)		52.805,25	253.645,56	94,96	306.355,85
57303	Banco	57303	BANCO SANTANDER 8687 (c60)		7.011,86	242.158,68	229.610,18	19.560,36
57305	Banco	57305	BANCO SANTANDER 6171 (emb-S)		3.377,28	41.028,97	41.007,66	3.398,59
57307	Banco	57307	BBVA 2227 (c60)		2.287,64	412.982,46	408.464,88	6.805,22
57308	Banco	57308	CAIXA POPULAR 5522 (emb)		0,00	12.951,46	8.687,64	4.263,82
57309	Banco	57309	CAIXA POPULAR 4423 (c60)		496,84	140.992,67	132.740,91	8.748,60
57310	Banco	57310	IBERCAJA 0181 (c60)		2.044,42	16.761,85	18.766,27	40,00
57312	Banco	57312	CAIXA 0368 (emb)		0,00	94.782,83	83.728,07	11.054,76
57313	Banco	57313	CAIXA 6321 (c60)		762,67	369.502,86	369.524,98	740,55
57400	Caja	574001	FLJ cheque		0,00	56.088,61	53.088,61	3.000,00
57410	Caja	574102	ACF cheque JULIAN		0,00	700,00	700,00	0,00
57500	Banco	575001	FLJ bancos MENERO CAIXA 9414 (fiestas) (ANTES BANKIA 8296)		0,58	47.186,01	47.186,59	0,00
575104	Banco	575104	ACF bancos ZARAGOZA CAIXA 9988 (brigada)		0,00	5.335,79	5.335,79	0,00
575105	Banco	575105	ACF bancos GABRIEL CAIXA 2453 (Modernización)		0,00	6.000,00	6.000,00	0,00
<b>Total</b>					<b>8.151.950,46</b>	<b>95.962.337,24</b>	<b>93.800.572,77</b>	<b>10.313.714,93</b>



# AYUNTAMIENTO BURJASSOT

Acta de Arqueo

Periodo: 2023

Fecha referencia inicial: 01/01/2023

Fecha referencia: 31/12/2023

Tipo de saldo: Definitivo

Copia electrónica auténtica de documento papel - CSV: 15253075274275712426

## ACTA DE ARQUEO METÁLICO

COBROS		PAGOS	
Presupuesto		Presupuesto	
Corriente	44.956.437,34	Corriente	45.658.632,80
Cerrado	3.274.097,52	Cerrado	18.904,48
Reintegro de Pago	69.843,98	Devoluciones de Ingreso	675.788,09
Suma	48.300.378,84	Suma	46.353.325,37
No Presupuestario		No Presupuestario	
Ingresos Pendientes de Aplicación	50,00	Pagos Pendientes de Aplicación	0,00
Movimientos Internos de Tesorería	44.863.779,50	Movimientos Internos de Tesorería	44.863.779,50
Libramientos y Provisiones de Anticipos y Pagos a Justificar	115.596,65	Libramientos y Provisiones de Anticipos y Pagos a Justificar	112.596,65
Otras Operaciones No Presupuestarias	4.224.207,16	Otras Operaciones No Presupuestarias	4.012.546,16
Suma	49.203.633,31	Suma	48.988.922,31
Total Cobros	97.504.012,15	Total Pagos	95.342.247,68
Existencias iniciales	8.151.950,46	Existencias Finales	10.313.714,93
<b>TOTAL</b>	<b>105.655.962,61</b>	<b>TOTAL</b>	<b>105.655.962,61</b>

### ESTADO DE LAS EXISTENCIAS DE TESORERÍA

CUENTA	Existencias iniciales	Total Ingresos	Total Gastos	Existencias Finales
Caja	0,00	0,00	0,00	0,00
Bancos y cuentas operativas	8.151.950,46	69.064.610,73	66.905.846,26	10.310.714,93
Caja y Bancos de cuentas restringidas del habilitado	0,00	115.307,52	112.307,52	3.000,00
Otras cuentas	0,00	28.282.418,99	28.282.418,99	0,00
<b>TOTAL</b>	<b>8.151.950,46</b>	<b>97.462.337,24</b>	<b>95.300.572,77</b>	<b>10.313.714,93</b>

La Oficina Virtual, como responsable de la Banca Electrónica de CAJAMAR CAJA RURAL, SOCIEDAD COOPERATIVA DE CRÉDITO, Oficina 0990.

**CERTIFICA:**

Que según consta en nuestros archivos, AYUNTAMIENTO DE BURJASSOT, con C.I.F. P4608000H, es, desde el 22/10/2021, TITULAR de la CUENTAS DE ORGANISMOS PUBLICOS cuyos datos se especifican a continuación:

FECHA APERTURA	22/10/2021
NÚMERO DE CUENTA	[REDACTED]
BIC	CCRIES2AXXX

Y que presenta, al día 31/12/2023 y a las 23:59 horas, los siguientes saldos:

<b>SALDO CONTABLE ACREEDOR: 140,00 EUROS</b>
<b>SALDO DISPONIBLE ACREEDOR: 140,00 EUROS</b>

Y para que conste y surta efectos donde proceda, se expide el presente certificado, en ALMERIA a 9 de enero de 2024.

CAJAMAR CAJA RURAL, SOCIEDAD COOPERATIVA DE CRÉDITO

P.P.



Firmado:

Copia electrónica auténtica de documento papel - CSV: 15253075274275712426

**Tipo Documento: 01028 - CERTIFICADOS EMITIDOS: SALDO, TITULARIDAD, FALLECIMIENTO, ETC.**



El Sr./la Sra. Gracia María Cívico Muñoz, en calidad de apoderado/a de BANCO DE SABADELL, S.A., con domicilio social en Alicante, en Av. Óscar Esplá, 37,


## CERTIFICA:

Que, según consta en los registros del Banco, y salvo error u omisión, el día 31 de Diciembre de 2023, la cuenta número [REDACTED], SWIFT/BIC BSABESBBXXX, a nombre del titular AYUNTAMIENTO DE BURJASOT, con número de identificación P4608000H, presenta un saldo acreedor de 85.446,06 EUR (OCHENTA Y CINCO MIL CUATROCIENTOS CUARENTA Y SEIS CON SEIS EUROS).

Y para que así conste, a petición del Sr./de la Sra. MARIA TATAY MARTOS, se expide el presente en Alicante el día 11 de Enero de 2024.

Banco de Sabadell, S.A.

p.p.



BANCO SANTANDER S.A. Sucursal 0852 – Burjassot y en su nombre y representación Don Hugo Barreto Ralha con NIF 13314571D, en su calidad de APODERADO:

HACE CONSTAR

Que, AYUNTAMIENTO DE BURJASSOT con CIF P4608000H es cliente de esta entidad y titular de la cuenta [REDACTED]

INDICAR

Que según constan en nuestros archivos, la citada cuenta presentaba a fecha 31-12-2023 un saldo de 249.451,25 euros.

Y para que conste y a petición de la parte interesada, que manifiesta su conformidad mediante la firma del presente documento, se expide este certificado en Burjassot a 18 de enero de 2024.

BANCO SANTANDER SA

FIRMA DEL SOLICITANTE

P.P.



Banco Santander, S.A.  
18 ENE. 2024  
0049 - 0852 - Jorge Juan, 114  
BURJASSOT

La Entidad **BANCO BILBAO VIZCAYA ARGENTARIA, S.A.**

## CERTIFICA

Que según consta en nuestros registros contables, la cuenta abierta en esta Entidad a nombre de **AYUNTAMIENTO DE BURJASOT** con N.I.F. **P4608000H**, que a continuación se relaciona, presentaba a fecha **31 de diciembre de 2023** un saldo ACREEDOR O DEUDOR DE BANCO BILBAO VIZCAYA ARGENTARIA, S.A., según el siguiente detalle:

**[REDACTED]**: **1.678.968,01 EUR** (UNO MILLON SEISCIENTOS SETENTA Y OCHO MIL NOVECIENTOS SESENTA Y OCHO CON UNO EUR) .

Y para que conste donde proceda, a petición de parte interesada, se expide el presente CERTIFICADO en MADRID, 09 de enero de 2024.

**BANCO BILBAO VIZCAYA ARGENTARIA, S.A.**



Este documento ha sido generado en formato digital y se ha firmado electrónicamente.

Si está consultando una copia impresa del certificado, puede comprobar su autenticidad contrastandolo con la versión digital del mismo, en el que se puede comprobar la firma en el panel de firmas.

OFICINA 08681  
CENT. INSTITUCIONS COMUNITAT VALENCIANA  
C. PINTOR SOROLLA, 2-4 P7  
46002 VALENCIA  
Tel. 961838120

1 de enero de 2024

**AJUNTAMENT DE BURJASSOT**

**08681/00**

PZ. EMILIO CASTELAR, 1  
46100 BURJASSOT (VALENCIA)

La apoderada de CaixaBank, S.A., CAROLINA CASTELLÓ MATEO

CERTIFICA

que la entidad AJUNTAMENT DE BURJASSOT con CIF número P4608000H, es titular de la cuenta corriente a la vista con identificador IBAN [REDACTED] abierta en la oficina 6039, y acredita el día 31.12.2023 un saldo de +163.557,68 euros.

CaixaBank, S.A. emite esta certificación el día 01.01.2024, para que así conste a los efectos oportunos y, a petición del interesado.

Para CaixaBank, S. A.

 **CaixaBank**  
CaixaBank, S. A.  
Carrer Pintor Sorolla, 2-4  
46002 VALÈNCIA



Directora

Copia electrónica auténtica de documento papel - CSV: 15253075274275712426

OFICINA 08681  
CENT. INSTITUCIONS COMUNITAT VALENCIANA  
C. PINTOR SOROLLA, 2-4 P7  
46002 VALENCIA  
Tel. 961838120

1 de enero de 2024

**AJUNTAMENT DE BURJASSOT**

**08681/00**

PZ. EMILIO CASTELAR, 1  
46100 BURJASSOT (VALENCIA)

La apoderada de CaixaBank, S.A., CAROLINA CASTELLÓ MATEO

CERTIFICA

que la entidad AJUNTAMENT DE BURJASSOT con CIF número P4608000H, es titular de la cuenta corriente a la vista con identificador IBAN [REDACTED] abierta en la oficina 6039, y acredita el día 31.12.2023 un saldo de +4.931,67 euros.

CaixaBank, S.A. emite esta certificación el día 01.01.2024, para que así conste a los efectos oportunos y, a petición del interesado.

Para CaixaBank, S. A.



**CaixaBank**  
CaixaBank, S. A.  
Carrer Pintor Sorolla, 2-4  
46002 VALÈNCIA



Directora

Copia electrónica auténtica de documento papel - CSV: 15253075274275712426

La Entidad **BANCO BILBAO VIZCAYA ARGENTARIA, S.A.**

## CERTIFICA

Que según consta en nuestros registros contables, la cuenta abierta en esta Entidad a nombre de **AYUNTAMIENTO DE BURJASOT** con N.I.F. **P4608000H**, que a continuación se relaciona, presentaba a fecha **31 de diciembre de 2023** un saldo ACREEDOR O DEUDOR DE BANCO BILBAO VIZCAYA ARGENTARIA, S.A., según el siguiente detalle:

**[REDACTED]**: **38.785,23 EUR** (TREINTA Y OCHO MIL SETECIENTOS OCHENTA Y CINCO CON VEINTITRES EUR) .

Y para que conste donde proceda, a petición de parte interesada, se expide el presente CERTIFICADO en MADRID, 09 de enero de 2024.

**BANCO BILBAO VIZCAYA ARGENTARIA, S.A.**



Este documento ha sido generado en formato digital y se ha firmado electrónicamente.

Si está consultando una copia impresa del certificado, puede comprobar su autenticidad contrastándolo con la versión digital del mismo, en el que se puede comprobar la firma en el panel de firmas.



Doña Sigrid Donázar Sevilla en nombre y representación de CAIXA POPULAR Caixa Rural, Coop de Crédito V. Oficina 0049-BURJASSOT.

CERTIFICO a los efectos de información:

Que el AYUNTAMIENTO BURJASSOT con CIF P4608000H, a fecha 31 de diciembre de 2023 presentaba los saldos que a continuación se reflejan de las siguientes cuentas:

████████████████████ con un saldo de 1.330.386,20 euros.

████████████████████ con un saldo de 8.748,60 euros

████████████████████ con un saldo de 4.263,82 euros

Y para que conste a los efectos oportunos, expido el presente certificado en BURJASSOT a 11 de enero de 2024.

CAIXA POPULAR-Caixa Rural, Coop. de Crédito V.

Por Poder.

Fdo. Sigrid Donázar Sevilla



11 GEN. 2024

49 BURJASSOT

OFICINA 08681  
CENT. INSTITUCIONS COMUNITAT VALENCIANA  
C. PINTOR SOROLLA, 2-4 P7  
46002 VALENCIA  
Tel. 961838120

1 de enero de 2024

**AJUNTAMENT DE BURJASSOT**

**08681/00**

PZ EMILIO CASTELAR 1  
46100 BURJASSOT (VALENCIA)

La apoderada de CaixaBank, S.A., CAROLINA CASTELLÓ MATEO

CERTIFICA

que la entidad AJUNTAMENT DE BURJASSOT con CIF número P4608000H, es titular de la cuenta corriente a la vista con identificador IBAN [REDACTED] abierta en la oficina 7465, y acredita el día 31.12.2023 un saldo de +123.305,08 euros.

CaixaBank, S.A. emite esta certificación el día 01.01.2024, para que así conste a los efectos oportunos y, a petición del interesado.

Para CaixaBank, S. A.

 **CaixaBank**  
CaixaBank, S. A.  
Carrer Pintor Sorolla, 2-4  
46002 VALÈNCIA

Directora

Copia electrónica auténtica de documento papel - CSV: 15253075274275712426



OFICINA 08681  
CENT. INSTITUCIONS COMUNITAT VALENCIANA  
C. PINTOR SOROLLA, 2-4 P7  
46002 VALENCIA  
Tel. 961838120

1 de enero de 2024

**AJUNTAMENT DE BURJASSOT**

**08681/00**

PZ EMILIO CASTELAR, 1  
46100 BURJASSOT (VALENCIA)

La apoderada de CaixaBank, S.A., CAROLINA CASTELLÓ MATEO

CERTIFICA

que la entidad AJUNTAMENT DE BURJASSOT con CIF número P4608000H, es titular de la cuenta corriente a la vista con identificador IBAN [REDACTED] abierta en la oficina 8681, y acredita el día 31.12.2023 un saldo de +181.050,16 euros.

CaixaBank, S.A. emite esta certificación el día 01.01.2024, para que así conste a los efectos oportunos y, a petición del interesado.

Para CaixaBank, S. A.

 **CaixaBank**  
CaixaBank, S. A.  
Carrer Pintor Sorolla, 2-4  
46002 VALÈNCIA

Directora

Copia electrónica auténtica de documento papel - CSV: 15253075274275712426

OFICINA 08681  
CENT. INSTITUCIONS COMUNITAT VALENCIANA  
C. PINTOR SOROLLA, 2-4 P7  
46002 VALENCIA  
Tel. 961838120

1 de enero de 2024

**AJUNTAMENT DE BURJASSOT**

**08681/00**

PZ EMILIO CASTELAR, 1  
46100 BURJASSOT (VALENCIA)

La apoderada de CaixaBank, S.A., CAROLINA CASTELLÓ MATEO

CERTIFICA

que la entidad AJUNTAMENT DE BURJASSOT con CIF número P4608000H, es titular de la cuenta corriente a la vista con identificador IBAN [REDACTED] abierta en la oficina 8681, y acredita el día 31.12.2023 un saldo de +6.093.725,84 euros.

CaixaBank, S.A. emite esta certificación el día 01.01.2024, para que así conste a los efectos oportunos y, a petición del interesado.

Para CaixaBank, S. A.



**CaixaBank**  
CaixaBank, S. A.  
Carrer Pintor Sorolla, 2-4  
46002 VALÈNCIA



Directora

Copia electrónica auténtica de documento papel - CSV: 15253075274275712426

OFICINA 08681  
CENT. INSTITUCIONS COMUNITAT VALENCIANA  
C. PINTOR SOROLLA, 2-4 P7  
46002 VALENCIA  
Tel. 961838120

1 de enero de 2024

**AJUNTAMENT DE BURJASSOT**

**08681/00**

PZ EMILIO CASTELAR, 1  
46100 BURJASSOT (VALENCIA)

La apoderada de CaixaBank, S.A., CAROLINA CASTELLÓ MATEO

CERTIFICA

que la entidad AJUNTAMENT DE BURJASSOT con CIF número P4608000H, es titular de la cuenta corriente a la vista con identificador IBAN [REDACTED] abierta en la oficina 8681, y acredita el día 31.12.2023 un saldo de +306.355,85 euros.

CaixaBank, S.A. emite esta certificación el día 01.01.2024, para que así conste a los efectos oportunos y, a petición del interesado.

Para CaixaBank, S. A.

 **CaixaBank**  
CaixaBank, S. A.  
Carrer Pintor Sorolla, 2-4  
46002 VALÈNCIA

Directora

Copia electrónica auténtica de documento papel - CSV: 15253075274275712426

BANCO SANTANDER S.A. Sucursal 0852 – Burjassot y en su nombre y representación Don Hugo Barreto Ralha con NIF 13314571D, en su calidad de APODERADO:

HACE CONSTAR

Que, AYUNTAMIENTO DE BURJASSOT con CIF P4608000H es cliente de esta entidad y titular de la cuenta [REDACTED]

INDICAR

Que según constan en nuestros archivos, la citada cuenta presentaba a fecha 31-12-2023 un saldo de 19.560,36 euros.

Y para que conste y a petición de la parte interesada, que manifiesta su conformidad mediante la firma del presente documento, se expide este certificado en Burjassot a 18 de enero de 2024.

BANCO SANTANDER SA

FIRMA DEL SOLICITANTE

P.P.



Banco Santander, S.A.  
18 ENE. 2024  
0049 - 0852 - Jorge Juan, 114  
BURJASSOT

BANCO SANTANDER S.A. Sucursal 0852 – Burjassot y en su nombre y representación Don Hugo Barreto Ralha con NIF 13314571D, en su calidad de APODERADO:

HACE CONSTAR

Que, AYUNTAMIENTO DE BURJASSOT con CIF P4608000H es cliente de esta entidad y titular de la cuenta [REDACTED]

INDICAR

Que según constan en nuestros archivos, la citada cuenta presentaba a fecha 31-12-2023 un saldo de 3.398,59 euros.

Y para que conste y a petición de la parte interesada, que manifiesta su conformidad mediante la firma del presente documento, se expide este certificado en Burjassot a 18 de enero de 2024.

BANCO SANTANDER SA

P.P.



FIRMA DEL SOLICITANTE

Banco Santander S.A.  
18 ENE. 2024  
0049-0852 - Jorge Juan, 114  
BURJASSOT

La Entidad **BANCO BILBAO VIZCAYA ARGENTARIA, S.A.**

## CERTIFICA

Que según consta en nuestros registros contables, la cuenta abierta en esta Entidad a nombre de **AYUNTAMIENTO DE BURJASOT** con N.I.F. **P4608000H**, que a continuación se relaciona, presentaba a fecha **31 de diciembre de 2023** un saldo ACREEDOR O DEUDOR DE BANCO BILBAO VIZCAYA ARGENTARIA, S.A., según el siguiente detalle:

**[REDACTED]**: **6.805,22 EUR** (SEIS MIL OCHOCIENTOS CINCO CON VEINTIDOS EUR).

Y para que conste donde proceda, a petición de parte interesada, se expide el presente CERTIFICADO en MADRID, 09 de enero de 2024.

**BANCO BILBAO VIZCAYA ARGENTARIA, S.A.**



Este documento ha sido generado en formato digital y se ha firmado electrónicamente.

Si está consultando una copia impresa del certificado, puede comprobar su autenticidad contrastándolo con la versión digital del mismo, en el que se puede comprobar la firma en el panel de firmas.

Certificado de posición a fecha: DICIEMBRE DE 2.023  
 Grupo de cuentas: TODOS LOS CONTRATOS, VIVOS Y CANCELADOS  
 Cliente: P4608000H AJUNTAMENT DE BURJASSOT  
 Solicitante: AJUNTAMENT DE BURJASSOT

AJUNTAMENT DE BURJASSOT  
 CTA.REST.REC.TRIB.PERIODICOS  
 CSG CT DE SERV COMPARTIDOS PS FLUVIAL 15  
 6 PT 06011 BADAJOZ 9053  
 I B E R C A J A

Detallamos a continuación la información financiera solicitada por Uds. correspondiente a las posiciones que el cliente indicado mantenía en nuestra Entidad a 31-12-2023

CUENTAS CORRIENTES Y DEPOSITOS A PLAZO		SALDO	TIPO INTERES	FECHA CANCELACION
NUMERO CUENTA	CLASE			
██████████	VISTA	40,00	0,000	
██████████	VISTA	0,00	0,000	

(\*) EL VALOR CONSIDERADO ES EL ULTIMO VALOR CONOCIDO A FECHA 31-12-2023.

INFORMACIONES DE INTERVINIENTES

CONTRATO	CLASE INTERVINIENTE	NIF Y NOMBRE
██████████	TITULAR	P4608000H AJUNTAMENT DE BURJASSOT
██████████	TITULAR	P4608000H AJUNTAMENT DE BURJASSOT

Copia electrónica auténtica de documento papel - CSV: 15253075274275712426

OFICINA 08681  
CENT. INSTITUCIONS COMUNITAT VALENCIANA  
C. PINTOR SOROLLA, 2-4 P7  
46002 VALENCIA  
Tel. 961838120

1 de enero de 2024

**AJUNTAMENT DE BURJASSOT**

**08681/00**

PZ EMILIO CASTELAR, 1  
46100 BURJASSOT (VALENCIA)

La apoderada de CaixaBank, S.A., CAROLINA CASTELLÓ MATEO

CERTIFICA

que la entidad AJUNTAMENT DE BURJASSOT con CIF número P4608000H, es titular de la cuenta corriente a la vista con identificador IBAN [REDACTED] abierta en la oficina 1940, y acredita el día 31.12.2023 un saldo de +11.054,76 euros.

CaixaBank, S.A. emite esta certificación el día 01.01.2024, para que así conste a los efectos oportunos y, a petición del interesado.

Para CaixaBank, S. A.

 **CaixaBank**  
CaixaBank, S. A.  
Carrer Pintor Sorolla, 2-4  
46002 VALENCIA

Directora

Copia electrónica auténtica de documento papel - CSV: 15253075274275712426



CaixaBank, S.A., inscrita con el número 2100 en el Registro de Entidades Financieras del Banco de España, con número de identificación fiscal A-08663619 y domiciliada en carrer Pintor Sorolla, 2-4, de València

### CERTIFICA

Que la cuenta número [REDACTED] es titularidad de Ajuntament de Burjassot de la Vega con CIF P4608000H.

Que en fecha 31/12/2023 el saldo del mencionado depósito es de 740,55 EUR

Identificadores internacionales:

BIC/Código SWIFT: CAIXAESBXXX

Número de cuenta: [REDACTED]

Y para que así conste y surta efecto ante quien proceda, expide la presente certificación en VALENCIA, a 15/01/2024.

CAIXABANK, S.A.

OFICINA 08681  
CENT. INSTITUCIONS COMUNITAT VALENCIANA  
C. PINTOR SOROLLA, 2-4 P7  
46002 VALENCIA  
Tel. 961838120

1 de enero de 2024

**AJUNTAMENT DE BURJASSOT**

**08681/00**

PZ. EMILIO CASTELAR, 1  
46100 BURJASSOT (VALENCIA)

La apoderada de CaixaBank, S.A., CAROLINA CASTELLÓ MATEO

CERTIFICA

que la entidad AJUNTAMENT DE BURJASSOT con CIF número P4608000H, es titular de la cuenta corriente a la vista con identificador IBAN [REDACTED] abierta en la oficina 6039, y acredita el día 31.12.2023 un saldo de +0,00 euros.

CaixaBank, S.A. emite esta certificación el día 01.01.2024, para que así conste a los efectos oportunos y, a petición del interesado.

Para CaixaBank, S. A.



**CaixaBank**

CaixaBank, S. A.  
Carrer Pintor Sorolla, 2-4  
46002 VALÈNCIA



Directora

Copia electrónica auténtica de documento papel - CSV: 15253075274275712426

OFICINA 08681  
CENT. INSTITUCIONS COMUNITAT VALENCIANA  
C. PINTOR SOROLLA, 2-4 P7  
46002 VALENCIA  
Tel. 961838120

1 de enero de 2024

**AJUNTAMENT DE BURJASSOT**

**08681/00**

PZ EMILIO CASTELAR, 1  
46100 BURJASSOT (VALENCIA)

La apoderada de CaixaBank, S.A., CAROLINA CASTELLÓ MATEO

CERTIFICA

que la entidad AJUNTAMENT DE BURJASSOT con CIF número P4608000H, es titular de la cuenta corriente a la vista con identificador IBAN [REDACTED] abierta en la oficina 8681, y acredita el día 31.12.2023 un saldo de +0,00 euros.

CaixaBank, S.A. emite esta certificación el día 01.01.2024, para que así conste a los efectos oportunos y, a petición del interesado.

Para CaixaBank, S. A.

 **CaixaBank**  
CaixaBank, S. A.  
Carrer Pintor Sorolla, 2-4  
46002 VALENCIA

Directora

Copia electrónica auténtica de documento papel - CSV: 15253075274275712426

OFICINA 08681  
CENT. INSTITUCIONS COMUNITAT VALENCIANA  
C. PINTOR SOROLLA, 2-4 P7  
46002 VALENCIA  
Tel. 961838120

1 de enero de 2024

**AJUNTAMENT DE BURJASSOT**

**08681/00**

PZ EMILIO CASTELAR, 1  
46100 BURJASSOT (VALENCIA)

La apoderada de CaixaBank, S.A., CAROLINA CASTELLÓ MATEO

CERTIFICA

que la entidad AJUNTAMENT DE BURJASSOT con CIF número P4608000H, es titular de la cuenta corriente a la vista con identificador IBAN [REDACTED] abierta en la oficina 8681, y acredita el día 31.12.2023 un saldo de +0,00 euros.

CaixaBank, S.A. emite esta certificación el día 01.01.2024, para que así conste a los efectos oportunos y, a petición del interesado.

Para CaixaBank, S. A.



**CaixaBank**  
CaixaBank, S. A.  
Carrer Pintor Sorolla, 2-4  
46002 VALENCIA



Directora

Copia electrónica auténtica de documento papel - CSV: 15253075274275712426

CaixaBank, S.A., inscrita con el número 2100 en el Registro de Entidades Financieras del Banco de España, figurando asimismo inscrita en el Registro Mercantil de Valencia, hoja V-178351, con número de identificación fiscal A-08663619, y domiciliada en Valencia, Calle Pintor Sorolla, número 2-4

## **CERTIFICA**

Que el AJUNTAMENT DE BURJASSOT, con N.I.F. P4608000H, es fiador del préstamo hipotecario número 9620.305.21061647, formalizado en fecha 24/07/2002, cuyo titular es Iglesia Evangélica de Filadelfia, con N.I.F. R0700015A.

Que, según consta en nuestros registros, el capital pendiente de amortizar a fecha 31/12/2023 era de 52.499,34 euros.

Y para que así conste y surta efecto ante quien proceda, expide la presente certificación en Valencia, a fecha 16/01/2024.

CaixaBank, S.A.  
CENTRO 8681 INSTITUCIONS C. VALENCIANA



**C. CUENTA DE LA SOCIEDAD  
MERCANTIL: CEMEF, S.L.U**

**ACTA  
SESIÓN ORDINARIA  
CONSEJO DE ADMINISTRACIÓN DE CEMEF SL-MP Sociedad  
Unipersonal  
22 de marzo de 2024**

En Burjassot, en el Ajuntament de Burjassot, Plaza Emilio Castelar, en el día de hoy, 22 de marzo de 2024, se reúne el Consejo de Administración de la mercantil, “Centro de Empleo, Estudios y Formación, S.L-Medio Propio”, sociedad Unipersonal (en adelante CEMEF), según prevé el artículo 18 de sus Estatutos Sociales, y con asistencia de los miembros que a continuación se relacionan:

D. Francisco Manuel Aragón Mengual  
Dña. María Rosario Coca Segura  
D. Manuel Pérez Menero  
Dña. Isabel María Mora Martínez  
Dña. María Angeles Navarro Banacloy  
D. Thomas Alexander Fiedler Pose  
D. Juan Gabriel Sánchez Rodríguez  
Dña. Yolanda Andrés Bonell  
D. Vicente Saez Parreño

Queda presidido por su Presidente D. Francisco Manuel Aragón Mengual, siendo el Secretario para este consejo D. Juan José Alegre Seguí. Se encuentra presente el Gerente de CEMEF, D. Emilio Altur Mena. Excusa su asistencia

Se transcribe el orden día, literal de la convocatoria:

**ORDRE DEL DIA / ORDEN DEL DIA**

1. Aprobación de la reunión.
2. Formulación de las cuentas anuales del año 2023
3. Informe de Gestión del Gerente.
4. Propuesta y estudio de nuevas encomiendas.
5. Lectura y aprobación del acta de la sesión.



### **1. Aprobación de la reunión.**

Se somete a votación la aprobación la convocatoria de este Consejo de Administración junto con los puntos del orden del día que en él se contienen.

El presidente somete a votación la aprobación de esta convocatoria del consejo de administración con el siguiente resultado:

*Votos a favor, nueve consejeros:*

D. Francisco Manuel Aragó Mengual  
Dña. María Rosario Coca Segura  
D. Manuel Pérez Menero  
Dña. Isabel María Mora Martínez  
Dña. María Angeles Navarro Banacloy  
D. Thomas Alexander Fiedler Pose  
D. Juan Gabriel Sánchez Rodríguez  
Dña. Yolanda Andrés Bonell  
D. Vicente Saez Parreño

*Abstenciones y votos en contra, ninguno*

Se aprueba por unanimidad de los asistentes la convocatoria de la reunión.

### **2. Formulación de las cuentas anuales del año 2023.**

Junto con la convocatoria de este Consejo de Administración se ha enviado una copia completa de las cuentas anuales del año 2023 para que los consejeros pudieran tener la información correspondiente.

Interviene D. Juan José para explicar el balance y la cuenta de resultados del año 2023. Se comenta que legalmente no estamos en causa de disolución según la normativa vigente.

Los consejeros aprueban las cuentas a formular por unanimidad. D. Emili queda encargado de hacer llegar a los consejeros las cuentas anuales completas para recoger su firma.

### **3. Informe de Gestión del Gerente.**

Toma la palabra D. Emili y explica cuál ha sido su labor desde que se hizo cargo de la Gerencia de CEMEF.

Presenta también los objetivos a conseguir en el año 2024.


#### 4. Propuesta y estudio de nuevas encomiendas.

D. Emili comenta el tema de las encomiendas y los nuevos posibles proyectos. Se habla de nuevas encomiendas, como podría ser el tema de la firma digital o la alfabetización.

#### 5. Lectura y aprobación del acta de la sesión.

Se imprime, lee y se firma el acta por todos los asistentes.

Y no habiendo más asuntos a tratar, el Sr. Presidente levanta la sesión siendo las 12:30 horas.



Presidente  
D. Francisco Manuel Aragón Mengual




Secretario  
D. Juan José Alegre Seguí


Resto de los Consejeros y Consejeras presentes:




D. Yolanda Andrés Bonell



D. Juan Gabriel Sánchez Rodríguez



Dña. María Rosario Coca Segura



D. Manuel Pérez Menero

Dña. Isabel María Mora Martínez


Dña. María Angeles Navarro Banacloy

D. Thomas Alexander Fiedler Pose

Dña. Vicente Saez Parreño

**CENTRO DE EMPLEO,  
ESTUDIOS Y  
FORMACIÓN, S.L.U.  
MEDIO PROPIO**

Cuentas Anuales de PYMES del ejercicio  
terminado el 31 de diciembre de 2023

A large, stylized handwritten signature in blue ink, written diagonally across the page.A smaller, stylized handwritten signature in blue ink, located in the bottom left corner of the page.

# CENTRO DE EMPLEO, ESTUDIOS Y FORMACIÓN, S.L.U. MEDIO PROPIO

Memoria de PYMES del ejercicio terminado el 31 de diciembre de 2023

---

## 1. Actividad

El 15 de febrero de 2001 el Ajuntament de Burjassot constituyó como socio único y con carácter indefinido la Sociedad Centro de Empleo, Estudios y Formación, S.L.U. Medio Propio (en adelante la Sociedad o CEMEF). El domicilio social se encuentra en Burjassot, calle Virgen de los Desamparados 26 y cuenta con el C.I.F. B-97.084.651.

De acuerdo con los estatutos, la Sociedad tiene por objeto:

- a) Diseño y ejecución de proyectos de formación ocupacional y continua dirigidos a empresas y trabajadores/as desempleados/as o en activo.
- b) Servicios a empresas de información, asesoramiento, intermediación laboral en el suministro de personal y consultoría empresarial.
- c) Servicios a potenciales emprendedores/as de información, asesoramiento y formación empresarial e impulso y tutela de nuevos proyectos empresariales.
- d) Servicios a trabajadores/as desempleados/as o en activo de información, orientación asesoramiento y diagnóstico para el empleo.
- e) Elaboración, gestión y ejecución de proyectos de inserción social y laboral para colectivos con especiales dificultades de integración.
- f) Promoción económica local mediante la realización de actividades tendentes a satisfacer el interés general.
- g) Servicios de ayuda a domicilio y otros servicios derivados de programas comunitarios y/o de necesidades sociales.
- h) Gestión de servicios ajenos y derivados de las necesidades de las empresas y las corporaciones locales (servicios de mantenimiento, limpieza, asesoramiento informático, informes comerciales y derivados).
- i) Creación y participación accionarial en sociedades mercantiles de prestación de servicios en régimen de competencia.
- j) Gestión y mantenimiento de la pintura vial del municipio y pintura de centros públicos municipales, incluidos los colegios públicos.
- k) Gestión y mantenimiento de trabajos relacionados con el metal, soldadura, puertas, vallas, rejas y otros elementos metálicos.
- l) Gestión de servicios de formación no reglada y entretenimiento en centros educativos, socioculturales y de ocio.
- m) Gestión del servicio de conserjería y guarda de centros públicos y parques y jardines.
- n) Gestión de las piscinas municipales, así como cualquier otro recinto deportivo, cultural o de ocio.
- o) Promoción turística del municipio.
- p) Gestión de la promoción de los mercados públicos.
- q) Gestión de aparcamientos públicos y privados.
- r) Gestión de la oficina de sostenibilidad y participación ciudadana.
- s) Realización de pequeñas reparaciones de obra.



# CENTRO DE EMPLEO, ESTUDIOS Y FORMACIÓN, S.L.U. MEDIO PROPIO

## BALANCE DE PYMES AL CIERRE DEL EJERCICIO 2023

ACTIVO	Notas Memoria	Ejercicio 2023	Ejercicio 2022	PATRIMONIO NETO Y PASIVO	Notas Memoria	Ejercicio 2023	Ejercicio 2022
<b>A) ACTIVO NO CORRIENTE</b>		16.652,00	14.336,90	<b>A) PATRIMONIO NETO</b>		238.532,55	173.975,65
I. Inmovilizado intangible	Nota 4	534,67	252,25	A-1) Fondos propios		238.532,55	173.975,65
II. Inmovilizado material	Nota 4	16.117,33	14.084,65	I. Capital	Nota 7	276.539,05	276.539,05
				1. Capital suscrito		(102.563,40)	(104.936,54)
<b>B) ACTIVO CORRIENTE</b>		412.407,07	387.345,88	V. Resultados de ejercicios anteriores	Nota 7	453.105,58	392.000,00
I. Existencias		1.998,35	2.215,64	VI. Otras aportaciones socios	Nota 7	(388.548,68)	(389.626,86)
II. Deudores comerciales y otras cuentas a cobrar		144.631,59	199.630,67	<b>C) PASIVO CORRIENTE</b>		190.526,52	227.707,13
1. Clientes por ventas y prestaciones de servicios		136.521,96	194.144,36	II. Deudas a corto plazo	Nota 6	17.251,89	17.019,82
3. Otros deudores		8.109,63	5.486,31	2. Deudas con entidades de crédito	Nota 6	368,07	0,00
VI. Efectivo y otros activos líquidos equivalentes		265.777,13	185.499,57	5. Otros pasivos financieros		16.883,82	17.019,82
				IV. Acreedores comerciales y otras cuentas a pagar		173.274,63	210.687,31
				2. Otros acreedores		173.274,63	210.687,31
<b>TOTAL ACTIVO (A + B)</b>		<b>429.059,07</b>	<b>401.682,78</b>	<b>TOTAL PATRIMONIO NETO Y PASIVO (A+C)</b>		<b>429.059,07</b>	<b>401.682,78</b>

Burjassot a 22 de marzo de 2024

Fdo. D. FRANCISCO MANUEL ARAGO MENGUAL  
Presidente

Fdo. D. JUAN GABRIEL SANCHEZ RODRIGUEZ  
Consejero

Fdo. Dª. MARIA ANGELES NAVARRO BANACLOY  
Consejera

Fdo. D. VICENTE SAEZ PARREÑO  
Consejero


Fdo. D. ISABEL MARIA MORA MARTINEZ  
Consejera

Fdo. Dª. YOLANDA ANDRÉS BONELL  
Consejera

Fdo. Dª. MARIA ROSARIO COCA SEGURA  
Consejera

Fdo. D. MANUEL PEREZ MENERO  
Consejero

Fdo. D. THOMAS ALEXANDER FIEDLER POSE  
Consejero



# CENTRO DE EMPLEO, ESTUDIOS Y FORMACIÓN, S.L.U. MEDIO PROPIO

## CUENTA DE PÉRDIDAS Y GANANCIAS DE PYMES CORRESPONDIENTE AL EJERCICIO TERMINADO EL 31 DE DICIEMBRE DE 2023

	Notas Memoria	Ejercicio 2023	Ejercicio 2022
1. Importe neto de la cifra de negocios		3.070.764,36	2.606.851,43
4. Aprovisionamientos		(35.640,18)	(40.237,62)
5. Otros ingresos de explotación	Nota 10	4.363,62	171.976,74
6. Gastos de personal		(3.136.722,59)	(2.859.692,21)
7. Otros gastos de explotación		(287.859,22)	(263.873,90)
8. Amortización del inmovilizado	Nota 4	(3.893,63)	(4.205,82)
12. Otros resultados		(755,62)	(310,86)
<b>A. RESULTADO DE EXPLOTACION (1+4+5+6+7+8+10+12)</b>		<b>(389.743,26)</b>	<b>(389.492,24)</b>
13. Ingresos financieros		1.209,71	0,00
14. Gastos financieros		(15,13)	(134,62)
<b>B. RESULTADO FINANCIERO (13+14)</b>		<b>1.194,58</b>	<b>(134,62)</b>
<b>C. RESULTADOS ANTES DE IMPUESTOS (A+B)</b>		<b>(388.548,68)</b>	<b>(389.626,86)</b>
17. Impuesto sobre sociedades		0,00	0,00
<b>D. RESULTADO DEL EJERCICIO (C+17)</b>		<b>(388.548,68)</b>	<b>(389.626,86)</b>

Burjassot a 22 de marzo de 2024

Fdo. D. FRANCISCO MANUEL ARAGO MENGUAL  
Presidente

Fdo. D. JUAN GABRIEL SANCHEZ RODRIGUEZ  
Consejero

Fdo. Dª. MARIA ANGELES NAVARRO BANACLOY  
Consejera

Fdo. D. VICENTE SAEZ PARREÑO  
Consejero

Fdo. Dª. ISABEL MARIA MORA MARTINEZ  
Consejera


Fdo. Dª. YOLANDA ANDRÉS BONELL  
Consejera

Fdo. Dª. MARIA ROSARIO COCA SEGURA  
Consejera

Fdo. D. MANUEL PEREZ MENERO  
Consejero

Fdo. D. THOMAS ALEXANDER FIEDLER POSE  
Consejero





### 2.6) Cambios en criterios contables

Durante el ejercicio 2023 no se han producido cambios de criterios contables respecto a los criterios aplicados en el ejercicio 2022.

### 2.7) Clasificación de las partidas corrientes y no corrientes

Para la clasificación de las partidas corrientes se ha considerado el plazo máximo de un año a partir de la fecha de las presentes cuentas anuales.

### 2.8) Corrección de errores

En el ejercicio 2023 no ha habido corrección de errores.

## 3. Normas de registro y valoración

Las principales normas de registro y valoración utilizadas para la formulación de las cuentas anuales son las siguientes:

### 1) Inmovilizado intangible

Incluye los importes satisfechos por el acceso a la propiedad o por el derecho al uso de aplicaciones informáticas. Los programas informáticos que cumplen los criterios de reconocimiento se activan a su coste de adquisición o elaboración. Su amortización se realiza linealmente en un periodo de 4 años desde la entrada en explotación de cada aplicación. El coste de mantenimiento de las aplicaciones informáticas se imputa a resultados del ejercicio en que se incurren.

### 2) Inmovilizado material

El inmovilizado material se valora por su precio de adquisición o coste de producción incrementado, en su caso, por las actualizaciones practicadas según lo establecido por las diversas disposiciones legales, siendo la última la correspondiente al Real Decreto-Ley 7/1996, de 7 de junio, y minorado por la correspondiente amortización acumulada y las pérdidas por deterioro experimentadas.

Adicionalmente, se incluyen los gastos financieros devengados durante el periodo de construcción que son directamente atribuibles a la adquisición o fabricación del activo, siempre que se requiera un periodo de tiempo superior a un año hasta que se encuentren en condiciones de uso.

Los impuestos indirectos que gravan los elementos del inmovilizado material sólo se incluyen en el precio de adquisición o coste de producción cuando no son recuperables directamente de la Hacienda Pública.

Los costes de ampliación, modernización o mejoras que representan un aumento de la productividad, capacidad o eficiencia, o un alargamiento de la vida útil de los bienes, se

## 2. Bases de presentación de las cuentas anuales

### 2.1) Imagen fiel

Las cuentas anuales adjuntas han sido formuladas por el Consejo de Administración a partir de sus registros contables y para el ejercicio anual terminado el 31 de diciembre de 2023, y en ellas se han aplicado los principios contables y criterios de valoración recogidos en el Real Decreto 1515/2007, por el que se aprueba el Plan General de Contabilidad de Pequeñas y Medianas Empresas y los criterios contables específicos para microempresas, y muestran la imagen fiel del patrimonio, de la situación financiera y de los resultados de CEMEF.

Las cuentas anuales adjuntas se someterán a la aprobación por la Junta General de Socios, estimándose que serán aprobadas sin modificación alguna.

Todas las cifras de la memoria están expresadas en euros.

### 2.2) Principios contables

No se han aplicado principios contables no obligatorios. Las cuentas anuales se han preparado de acuerdo con los principios contables obligatorios. No existe ningún principio contable que, siendo significativo su efecto, se haya dejado de aplicar.

### 2.3) Aspectos críticos de la valoración y estimación de la incertidumbre

La Sociedad ha elaborado las cuentas anuales aplicando el principio de empresa en funcionamiento.

En las cuentas anuales adjuntas se han utilizado ocasionalmente estimaciones contables realizadas por el Consejo de Administración de la Sociedad para cuantificar algunos de los activos, pasivos, ingresos, gastos y compromisos que figuran registrados en ella. Estas estimaciones se refieren a la vida útil de los activos materiales.

Es posible que, a pesar de que estas estimaciones se realizaron en función de la mejor información disponible a la fecha de formulación de estas cuentas anuales sobre los hechos analizados, se produzcan acontecimientos en el futuro que obliguen a modificarlas en próximos ejercicios, lo que se haría de forma prospectiva reconociendo los efectos del cambio de estimación en las correspondientes cuentas de pérdidas y ganancias futuras.

### 2.4) Comparación de la información

El Consejo de Administración presenta, a efectos comparativos, con cada una de las cifras que se desglosan en las presentes cuentas anuales, además de las cifras del ejercicio 2023, las correspondientes al ejercicio anterior. Las cuentas anuales del ejercicio 2022, formuladas de acuerdo con lo establecido en el Plan General de Contabilidad, fueron aprobadas por la Junta General de Socios de la Sociedad celebrada el 14 de junio de 2023.

### 2.5) Elementos recogidos en varias partidas

En la elaboración de las cuentas anuales no se ha identificado ningún elemento que haya sido registrado en dos o más partidas del balance.



contabilizan como un mayor coste de los mismos. Los gastos de conservación y mantenimiento se cargan a la cuenta de pérdidas y ganancias del ejercicio en que se incurren.

Los trabajos efectuados por la Sociedad para su propio inmovilizado se reflejan en base al precio de coste de las materias primas y otras materias consumibles, los costes directamente imputables a dichos bienes, así como una proporción razonable de los costes indirectos.

La Sociedad amortiza su inmovilizado material siguiendo el método lineal, distribuyendo el coste de acuerdo con la vida útil estimada de los activos, según los siguientes porcentajes anuales:

Elementos	Porcentaje
Maquinaria	10 – 25 %
Otras instalaciones	10 – 20 %
Mobiliario	10 – 20 %
Equipos para proceso de información	20 %
Elementos de transporte	16 – 32 %
Otro inmovilizado material	10 – 12 – 20 %

Adicionalmente se aplican las siguientes normas particulares:

#### Utensilios y herramientas

Los utensilios y herramientas incorporados a elementos mecánicos se valoran y amortizan siguiendo las mismas normas que las aplicables a éstos.

Con carácter general, aquéllos que no formen parte de una máquina y cuyo periodo de utilización se estime inferior a un año se registran como gasto del ejercicio. Cuando el periodo de utilización sea superior a un año, se registran como inmovilizado al adquirirse, procediendo a su regularización al final del ejercicio en función del inventario físico

### 3) Deterioro de valor del inmovilizado intangible y material

Se produce una pérdida por deterioro del valor de un elemento del inmovilizado cuando su valor contable supera su valor recuperable, entendido éste como el mayor importe entre su valor razonable menos los costes de venta y su valor en uso.

A estos efectos, al menos al cierre del ejercicio, la Sociedad evalúa, mediante el denominado “test de deterioro” si existen indicios de que algún inmovilizado, o en su caso alguna unidad generadora de efectivo pueda estar deteriorados, en cuyo caso se procede a estimar su importe recuperable efectuando las correspondientes correcciones valorativas.

Los valores recuperables se calculan para cada unidad generadora de efectivo, si bien siempre que sea posible, los cálculos de deterioro se efectúan elemento a elemento, de forma individualizada.

#### 4) Activos y pasivos financieros.

La sociedad tiene registrados en el capítulo de instrumentos financieros, aquellos contratos que dan lugar a un activo financiero en una empresa y, simultáneamente, a un pasivo financiero o a un instrumento de patrimonio en otra empresa.

Los criterios empleados para la clasificación y valoración de las diferentes categorías de activos y pasivos financieros son los siguientes:

##### 4.1 Activos financieros a coste amortizado

Figuran clasificados en esta categoría los créditos por operaciones comerciales y otros activos financieros que, no siendo instrumentos de patrimonio ni derivados, no tienen origen comercial y sus cobros son de cuantía determinada o determinable.

Los activos financieros incluidos en esta categoría se valoran inicialmente, con carácter general, por el coste, que equivale al valor razonable de la contraprestación entregada más los costes de transacción que les sean directamente atribuibles.

No obstante lo anterior los créditos por operaciones comerciales con vencimiento no superior a un año que no tienen un tipo de interés contractual, así como los anticipos y créditos al personal, las fianzas, los dividendos a cobrar y los desembolsos exigidos sobre instrumentos de patrimonio, cuyo importe se espera recibir en el corto plazo, se valoran por su nominal, puesto que el efecto de no actualizar los flujos de efectivo no es significativo. La valoración posterior de estos activos financieros se realiza al coste amortizado. Los intereses devengados se registran en la cuenta de pérdidas y ganancias, aplicando el método del tipo de interés efectivo.

Al cierre del ejercicio la Sociedad efectúa las correcciones valorativas necesarias siempre y cuando exista evidencia objetiva de que el valor de un activo financiero se ha deteriorado.

Las correcciones valorativas por deterioro y su posible reversión se reconocen como un gasto o un ingreso, respectivamente, en la cuenta de pérdidas y ganancias. La reversión del deterioro tiene como límite el valor contable o en libros del crédito que estaría reconocido en la fecha de reversión si no se hubiese registrado el deterioro de valor.

##### 4.2 Activos financieros a coste

La Sociedad clasifica en esta categoría las inversiones en el patrimonio de empresas del grupo, multigrupo y asociadas y otros instrumentos de patrimonio no clasificados en la categoría anterior.

Las inversiones en instrumentos de patrimonio incluidas en esta categoría se valoran inicialmente por su coste, que equivale al valor razonable de la contraprestación entregada más los costes de transacción que les sean directamente atribuibles.

Tras su reconocimiento inicial, las inversiones en instrumentos de patrimonio incluidos en esta categoría se valoran por su coste, menos el importe acumulado de las correcciones valorativas por deterioro.



Al cierre del ejercicio se efectúan las correcciones valorativas necesarias en el caso de que exista evidencia objetiva de que el valor en libros de una inversión no será recuperable. El importe de la corrección valorativa se efectúa por diferencia entre el valor en libros y el importe recuperable, entendido éste como el mayor importe entre su valor razonable menos los costes de venta y el valor actual de los flujos de efectivo futuros derivados de la inversión.

Para la estimación del deterioro de las inversiones en el patrimonio de empresas del grupo, multigrupo y asociadas se utiliza el patrimonio neto de la entidad participada corregido por las plusvalías tácitas existentes en la fecha de la valoración, siempre y cuando no exista una mejor evidencia del importe recuperable.

En las inversiones en el patrimonio de empresas que no sean del grupo, multigrupo o asociadas admitidas a cotización, como sustituto del valor actual de los flujos de efectivo futuros se utiliza el valor de cotización. Tratándose de inversiones no admitidas a cotización se toma en consideración el patrimonio neto de la entidad participada corregido por las plusvalías tácitas existentes en la fecha de la valoración.

Las correcciones valorativas por deterioro y su posible reversión se reconocen como un gasto o un ingreso, respectivamente, en la cuenta de pérdidas y ganancias. La reversión del deterioro tiene como límite el valor contable o en libros de la inversión que estaría reconocida en la fecha de reversión si no se hubiese registrado el deterioro de valor.

#### 4.3 Pasivos financieros a coste amortizado

La Sociedad clasifica en esta categoría los débitos por operaciones comerciales y otros pasivos financieros que, no siendo instrumentos derivados, no tienen origen comercial.

Se valoran inicialmente por su coste, que equivale al valor razonable de la contraprestación recibida ajustado por los costes de transacción que les sean directamente atribuibles.

No obstante lo anterior los débitos por operaciones comerciales con vencimiento no superior a un año que no tienen un tipo de interés contractual, así como las fianzas y los desembolsos exigidos por terceros sobre participaciones, cuyo importe se espera pagar en el corto plazo, se valoran por su nominal, puesto que el efecto de no actualizar los flujos de efectivo no es significativo.

La valoración posterior de estos pasivos financieros se realiza al coste amortizado. Los intereses devengados se registran en la cuenta de pérdidas y ganancias, aplicando el método del tipo de interés efectivo.

No obstante lo anterior, los débitos con vencimiento no superior a un año que se valoren inicialmente por su nominal continúan valorándose por dicho importe.

La Sociedad procede a dar de baja los activos financieros o la parte de los mismos cuando expiran los derechos derivados del mismo o se haya cedido su titularidad, siempre y cuando el cedente se haya desprendido de los riesgos y beneficios significativos inherentes a la propiedad del activo.

La Sociedad procede a dar de baja los pasivos financieros cuando la obligación se ha extinguido. También da de baja los pasivos financieros propios que adquiere, aunque sea con la intención de recolocarlos en el futuro.

La diferencia entre el valor en libros del pasivo financiero o de la parte del mismo que se haya dado de baja y la contraprestación pagada, incluidos los costes de transacción atribuibles y en las que se recoge asimismo cualquier activo cedido diferente del efectivo o pasivo asumido, se reconocen en la cuenta de pérdidas y ganancias del ejercicio en que tiene lugar.

#### 5) Existencias

Los bienes y servicios comprendidos en las existencias se valoran por su coste, ya sea el precio de adquisición o el coste de producción.

Los impuestos indirectos que gravan las existencias sólo se incluyen en el precio de adquisición o coste de producción cuando no son recuperables directamente de la Hacienda Pública.

En las existencias que necesitan un periodo de tiempo superior a un año para estar en condiciones de ser vendidas, se incluyen en el precio de adquisición o coste de producción, los gastos financieros, en los mismos términos que los indicados en los criterios de valoración del inmovilizado material.

Los anticipos a proveedores a cuenta de suministros futuros de existencias se valoran por su coste.

El precio de adquisición incluye el importe facturado por el vendedor, después de deducir cualquier descuento, rebaja en el precio u otras partidas similares, así como los intereses incorporados al nominal de los débitos y se añaden todos los gastos adicionales que se produzcan hasta que los bienes se hallen ubicados para su venta, tales como transportes, aranceles de aduanas, seguros y otros directamente atribuibles a la adquisición de las existencias.

El coste de producción se determina añadiendo al precio de adquisición de las materias primas y otras materias consumibles, los costes directamente imputables al producto y la parte que razonablemente corresponde los costes indirectamente imputables a los productos, en la medida en que tales costes corresponden al periodo de fabricación, elaboración o construcción, en los que se ha incurrido al ubicarlos para su venta y se basan en el nivel de utilización de la capacidad normal de trabajo de los medios de producción.

Para la asignación de valor a bienes concretos que forman parte del inventario de bienes intercambiables entre sí, la Sociedad adopta el método del precio medio o coste medio ponderado.

Cuando el valor neto realizable de las existencias es inferior a su precio de adquisición o a su coste de producción, se efectúan las oportunas correcciones valorativas reconociéndolas como un gasto en la cuenta de pérdidas y ganancias.



En el caso de las materias primas y otras materias consumibles en el proceso de producción no se realizan correcciones valorativas siempre y cuando se espere que los productos terminados a los que se incorporen sean vendidos por encima del coste.

Cuando las circunstancias que causaron la corrección valorativa de las existencias dejen de existir, el importe de la corrección es objeto de reversión reconociéndose como un ingreso en la cuenta de pérdidas y ganancias.

#### 6) Impuesto sobre beneficios

El gasto o ingreso por impuesto sobre beneficios se calcula mediante la suma del gasto o ingreso por el impuesto corriente más la parte correspondiente al gasto o ingreso por impuesto diferido.

El impuesto corriente es la cantidad que resulta de la aplicación del tipo de gravamen sobre la base imponible del ejercicio y después de aplicar las deducciones que fiscalmente son admisibles.

El gasto o ingreso por impuesto diferido se corresponde con el reconocimiento y la cancelación de los activos y pasivos por impuesto diferido. Estos incluyen las diferencias temporarias que se identifican como aquellos importes que se prevén pagaderos o recuperables derivados de las diferencias entre los importes en libros de los activos y pasivos y su valor fiscal, así como las bases imponibles negativas pendientes de compensación y los créditos por deducciones fiscales no aplicadas fiscalmente. Dichos importes se registran aplicando a la diferencia temporaria o crédito que corresponda el tipo de gravamen al que se espera recuperarlos o liquidarlos.

Se reconocen pasivos por impuestos diferidos para todas las diferencias temporarias imponibles, excepto aquellas derivadas del reconocimiento inicial de fondos de comercio o de otros activos y pasivos en una operación que no afecta ni al resultado fiscal ni al resultado contable y no es una combinación de negocios, así como las asociadas a inversiones en empresas dependientes, asociadas y negocios conjuntos en las que la Sociedad puede controlar el momento de la reversión y es probable que no reviertan en un futuro previsible.

Por su parte, los activos por impuestos diferidos sólo se reconocen en la medida en que se considere probable que la Sociedad vaya a disponer de ganancias fiscales futuras contra las que poder hacerlos efectivos.

Los activos y pasivos por impuestos diferidos, originados por operaciones con cargos o abonos directos en cuentas de patrimonio, se contabilizan también con contrapartida en patrimonio neto.

En cada cierre contable se revisan los impuestos diferidos registrados con objeto de comprobar que se mantienen vigentes, efectuándose las oportunas correcciones a los mismos. Asimismo, se evalúan los activos por impuestos diferidos no registrados en balance y éstos son objeto de reconocimiento en la medida en que pase a ser probable su recuperación con beneficios fiscales futuros.



7) **Transacciones entre partes vinculadas**

Las operaciones entre vinculadas, con independencia del grado de vinculación, se contabilizan de acuerdo con las normas generales, en el momento inicial por su valor razonable. Si el precio acordado en una operación difiere de su valor razonable, la diferencia se registra atendiendo a la realidad económica de la operación.

8) **Ingresos y gastos**

Se imputan en función del criterio de devengo, es decir, cuando se produce la corriente real de bienes y servicios que los mismos representan, con independencia del momento en que se produzca la corriente monetaria o financiera derivada de ellos. Dichos ingresos se valoran por el valor razonable de la contraprestación recibida, deducidos descuentos e impuestos.

El reconocimiento de los ingresos por ventas se produce en el momento en que se han transferido al comprador los riesgos y beneficios significativos inherentes a la propiedad del bien vendido y la Sociedad no mantiene la gestión corriente sobre dicho bien, ni retiene el control efectivo sobre el mismo. En cuanto a los ingresos por prestación de servicios, éstos se reconocen considerando el grado de realización de la prestación a la fecha de balance, siempre y cuando el resultado de la transacción pueda ser estimado con fiabilidad.

9) **Subvenciones, donaciones y legados**

Las subvenciones, donaciones y legados no reintegrables se registran como ingresos directamente imputados al patrimonio neto y se reconocen en la cuenta de pérdidas y ganancias como ingresos sobre una base sistemática y racional de forma correlacionada con los gastos derivados de la subvención, donación o legado.

Las subvenciones, donaciones y legados concedidos para la adquisición de activos del inmovilizado se imputan como ingresos del ejercicio en proporción a la dotación a la amortización efectuada de dichos elementos o cuando se produce su enajenación, corrección valorativa por deterioro o baja en balance.

En las subvenciones, donaciones y legados concedidos para financiar gastos específicos, la imputación se realiza a medida que se devenguen los gastos subvencionados.

4. Inmovilizado material, intangible e inversiones inmobiliarias

**INMOVILIZADO INTANGIBLE**

El análisis del movimiento durante los ejercicios 2023 y 2022 de cada partida del balance incluida en este epígrafe y de sus correspondientes amortizaciones acumuladas es el siguiente:

**EJERCICIO 2023**

Elementos	Saldo Inicial	Entradas/ Amortizac.	Salidas/ Regularizac.	Trasposos	Saldo Final
Valor coste	13.245,51	635,25	----	----	13.880,76
Amortización acumulada	(12.993,26)	(352,83)	----	----	(13.346,09)
<b>TOTAL VALOR CONTABLE</b>	<b>252,25</b>				<b>534,67</b>

**EJERCICIO 2022**

Elementos	Saldo Inicial	Entradas/ Amortizac.	Salidas/ Regularizac.	Trasposos	Saldo Final
Valor coste	13.245,51	----	----	----	13.245,51
Amortización acumulada	(12.490,80)	(502,46)	----	----	(12.993,26)
<b>TOTAL VALOR CONTABLE</b>	<b>754,71</b>				<b>252,25</b>

**INMOVILIZADO MATERIAL**

El análisis del movimiento durante los ejercicios 2023 y 2022 de cada partida del balance incluida en este epígrafe y de sus correspondientes amortizaciones acumuladas es el siguiente:

**EJERCICIO 2023**

Elementos	Saldo Inicial	Entradas/ Amortizac.	Salidas/ Regularizac.	Trasposos	Saldo Final
Valor coste	270.746,28	5.573,48	----	----	276.319,76
Amortización acumulada	(256.661,63)	(3.540,80)	----	----	(260.202,43)
<b>TOTAL VALOR CONTABLE</b>	<b>12.584,70</b>				<b>16.117,33</b>

**EJERCICIO 2022**

Elementos	Saldo Inicial	Entradas/ Amortizac.	Salidas/ Regularizac.	Traspasos	Saldo Final
Valor coste	264.935,10	5.811,18	----	----	270.746,28
Amortización acumulada	(252.958,27)	(3.703,36)	----	----	(256.661,63)
<b>TOTAL VALOR CONTABLE</b>	<b>11.976,83</b>				<b>12.584,70</b>

La sociedad tiene cedido el inmueble donde radica su sede social por el Ayuntamiento de Burjassot. A la fecha de cierre del balance, no existían compromisos importantes de compra de inmovilizado.

Al 31 de diciembre de 2023 y de 2022, el epígrafe inmovilizado material del balance de situación adjunto no incluía bienes en régimen de arrendamiento financiero.

**5. Activos financieros**

No existen activos financieros no corrientes.

**6. Pasivos financieros**

El importe de las deudas que vencen en cada uno de los cinco años siguientes al cierre del ejercicio es el siguiente:

Partida de deuda	2024	2025	2026	2027	Otros
Deudas con ent. crédito	368,07	----	----	----	----
Depósitos recibidos c.p.	16.883,82	----	----	----	----
Otros acreedores	22.021,51				
<b>Total</b>	<b>39.273,40</b>	<b>----</b>	<b>----</b>	<b>----</b>	<b>----</b>

**7. Fondos propios**

**Capital social**

El capital social asciende a 276.539,05 euros euros, correspondiente a 10 participaciones de 27.653,905 euros de valor nominal cada una. El único socio es el Ajuntament de Burjassot.



Ejercicio 2023			
Identificación de personas o empresas vinculadas	Categoría de vinculación	Tipo de operación vinculada	Importe en pérdidas y ganancias
Ajuntament Burjassot	Socio Único	Ingresos Subv. a patrim. Neto Aportac.perd. Piscina 2022 Subv. explotación Gastos IAE, lic., ...	2.648.683,66 392.000,00 61.105,58 0,00 (17.875,49)

Ejercicio 2022			
Identificación de personas o empresas vinculadas	Categoría de vinculación	Tipo de operación vinculada	Importe en pérdidas y ganancias
Ajuntament Burjassot	Socio Único	Ingresos Subv. a patrim. neto Subv. explotación Gastos IAE, lic., ...	2.228.524,69 392.000,00 168.779,74 (17.875,49)

La información sobre los saldos pendientes al cierre de los ejercicios 2023 y 2022 en el balance es la siguiente:

Ejercicio 2023				
Identificación personas o empresas vinculadas	Categoría de vinculación	Tipo de operación vinculada	Saldo en Balance	Plazo de cobro o pago
Ajuntament Burjassot	Socio Único	Saldo deudor	129.101,45	2024

Ejercicio 2022				
Identificación personas o empresas vinculadas	Categoría de vinculación	Tipo de operación vinculada	Saldo en Balance	Plazo de cobro o pago
Ajuntament Burjassot	Socio Único	Saldo deudor	180.006,04	2023


De acuerdo con el artículo 32 de la Ley 9/2017, de Contratos del Sector Público, se informa que más del 80 por ciento de las actividades del ente destinatario del encargo se lleven a cabo en el ejercicio de los cometidos que le han sido confiados por el poder adjudicador que hace el encargo (Ajuntament de Burjassot) y que lo controla o por otras personas jurídicas controladas del mismo modo por la entidad que hace el encargo.

Durante los ejercicios 2023 y 2022, no se ha devengado importe alguno en concepto de sueldos, dietas o remuneraciones de ninguna clase a favor de los Administradores de la Sociedad. Asimismo, los Administradores tampoco han dispuesto de anticipos o créditos de la Sociedad, ni se han contraído obligaciones en materia de pensiones ni de seguros de vida respecto de los miembros antiguos o actuales del órgano de administración.

La propuesta de distribución/aplicación de resultados que el Consejo de Administración somete a la aprobación de la Junta General de Socios es la siguiente:

Base de reparto	2023	2022
Saldo de la cuenta de pérdidas y ganancias	(388.548,68)	(389.626,86)
Aportación socio	453.105,58	392.000,00
TOTAL ....	64.556,90	2.373,14

Aplicación	2023	2022
A compensar pérdidas de ejercicios anteriores	64.556,90	2.373,14
TOTAL ....	64.556,90	2.373,14



Según lo establecido en el punto cuarto del acuerdo de Junta de Gobierno Local del Ayuntamiento de Burjassot de fecha 24 de octubre de 2022 para la Reordenación de la actual encomienda de gestión del servicio público de piscina cubierta, a CEMEF SLU-MP, en su calidad de medio propio personificado del Ayuntamiento de Burjassot y su transformación en encargo según los artículos 86 de la LRJSP y 32 de la LCSP, dentro del resultado negativo del ejercicio 2023 de 388.548,68 euros (pérdidas) se encuentra el resultado del centro de coste denominado "piscina cubierta" que refleja unas pérdidas por importe de 11.129,01 euros (61.105,58 euros de pérdidas en 2022).

#### 8. Situación fiscal

Ni en el ejercicio 2023 ni en el ejercicio 2022 existían diferencias temporarias imponibles.

La Sociedad no tiene registrados créditos por bases imponibles negativas. No existen provisiones derivadas del impuesto sobre beneficios, ni contingencias de carácter fiscal.

Los ejercicios abiertos a inspección comprenden los cuatro últimos ejercicios. Las declaraciones de impuestos no pueden considerarse definitivas hasta su prescripción o su aceptación por las autoridades fiscales y, con independencia de que la legislación fiscal es susceptible a interpretaciones, el Consejo de Administración de la Sociedad estima que cualquier pasivo fiscal adicional que pudiera ponerse de manifiesto, como consecuencia de una eventual inspección, no tendrá un efecto significativo en las cuentas anuales tomadas en su conjunto.


#### 9. Operaciones con partes vinculadas

La información sobre operaciones con partes vinculadas reflejada en la cuenta de pérdidas y ganancias de los ejercicios 2023 y 2022 es la siguiente:

**14. Información sobre medio ambiente y derechos de emisión de gases de efecto invernadero.**

La Sociedad no posee activos significativos incluidos en el inmovilizado material destinados a la minimización del impacto medioambiental y a la protección y mejora del medio ambiente, ni ha recibido subvenciones durante el ejercicio para dicha finalidad. Asimismo, la Sociedad no ha dotado provisiones para cubrir posibles riesgos y gastos por actuaciones medioambientales, al estimar que no existen contingencias relacionadas con la protección y mejora del medio ambiente.

La Sociedad, en relación a la información a incluir en la memoria en relación con los derechos de emisión de gases de efecto invernadero:

- 
- a) No tiene asignados derechos de emisión de gases de efecto invernadero.
  - b) No ha incurrido en gastos derivados de estas emisiones.
  - c) No tiene provisiones por derechos de emisión, ni ha firmado contratos de futuro relativos a derechos de emisión de gases de efecto invernadero.
  - d) No ha recibido subvenciones por derechos de emisión de gases de efecto invernadero.
  - e) No existen contingencias relacionadas con sanciones o medidas de carácter provisional, en los términos previstos en la Ley 1/2005.
  - f) No forma parte de una agrupación de instalaciones.



**10. Otra información.**

El número medio de personas empleadas en el curso de los ejercicios 2023 y 2022, así como el detalle por sexos del personal al cierre de los mismos, es el siguiente:

Año	Nº medio de empleados	Hombres al cierre	Mujeres al Cierre
2022	93,07	31	76
2023	97,87	36	77

Las subvenciones de explotación recibidas en los ejercicios 2023 y 2022 son las siguientes:

	Ejercicio 2023	Ejercicio 2022
Ingresos por formación de empleo (Seg. Social)	4.363,62	3.197,00
Ingresos subvención piscina (Ajunt. Burjassot)	0,00	168.779,74
<b>Total</b>	<b>4.363,62</b>	<b>171.976,74</b>

El importe de los honorarios devengados por los auditores durante los ejercicios 2023 y 2022, por trabajos de auditoría de cuentas, han sido asumidos por el Ajuntament de Burjassot, como consecuencia del control financiero al que somete a la Sociedad.

**11. Acontecimientos posteriores al cierre.**

Sin contenido.

**12. Provisiones y contingencias.**

Sin contenido.

**13. Información sobre los aplazamientos de pago efectuados a proveedores.**

A continuación se presenta la información solicitada por la disposición adicional tercera: “deber de información” de la Ley 15/2010, de 5 de julio.

	Ejercicio 2023	Ejercicio 2022
Periodo medio de pago a proveedores	Días	Días
	14,76	20,67


## FORMULACIÓN DE CUENTAS ANUALES POR EL CONSEJO DE ADMINISTRACIÓN

En cumplimiento de lo dispuesto por la legislación vigente, el Consejo de Administración de CENTRO DE EMPLEO, ESTUDIOS Y FORMACIÓN, S.L.U. MEDIO PROPIO, ha formulado las cuentas anuales (balance de situación, cuenta de pérdidas y ganancias y memoria) de la Sociedad correspondientes al ejercicio anual terminado el 31 de diciembre de 2023.

Asimismo, declara firmado de su puño y letra los citados documentos, mediante la suscripción del presente folio anexo a la Memoria, que se extiende en las páginas números 1 a 17.

Burjassot, 22 de marzo de 2024

Fdo.: D. FRANCISCO MANUEL ARAGO MENGUAL  
Presidente



Fdo.: D<sup>a</sup>. MARIA ROSARIO COCA SEGURA  
Consejera



Fdo.: D<sup>a</sup>. ISABEL MARIA MORA MARTINEZ  
Consejera



Fdo.: D<sup>a</sup>. MARIA ANGELES NAVARRO BANACLOY  
Consejera




Fdo.: D. THOMAS ALEXANDER FIEDLER POSE  
Consejero



Fdo.: D. VICENTE SAEZ PARREÑO  
Consejero



Fdo.: D. JUAN GABRIEL SANCHEZ  
RODRIGUEZ  
Consejero



Fdo.: D. MANUEL PEREZ MENERO  
Consejero



Fdo.: D<sup>a</sup>. YOLANDA ANDRES BONELL  
Consejera





Handwritten notes or text, possibly bleed-through from the reverse side of the page. The text is faint and difficult to decipher.

Handwritten text

Handwritten text at the bottom of the page.

***“CENTRO DE EMPLEO, ESTUDIOS Y FORMACIÓN, S.L.U. MEDIO PROPIO”***

**Informe de auditoría de cuentas anuales de pymes emitido por la  
Intervención General del Ayuntamiento de Burjassot en colaboración con  
la firma de auditoría Russell Bedford Martínez y Ojeda Auditores, S.L.**

**Ejercicio 2023**

Al Socio Único de CENTRO DE EMPLEO, ESTUDIOS Y FORMACIÓN, S.L.U. MEDIO PROPIO.

### **Opinión con salvedades**

La Intervención General del Ayuntamiento de Burjassot en uso de las competencias que le atribuye el artículo 213 y siguientes del Real Decreto Legislativo 2/2004, de 5 de marzo, por el que se aprueba el texto refundido de la Ley Reguladora de las Haciendas Locales, ha auditado las cuentas anuales de pymes de CENTRO DE EMPLEO, ESTUDIOS Y FORMACIÓN, S.L.U. MEDIO PROPIO, que comprenden el balance de pymes a 31 de diciembre de 2023, la cuenta de pérdidas y ganancias de pymes y la memoria de pymes correspondiente al ejercicio terminado en dicha fecha en colaboración con la firma de auditoría RUSSELL BEDFORD. MARTÍNEZ Y OJEDA AUDITORES, S.L., en virtud del acuerdo de adjudicación de la Junta de Gobierno Local de fecha 19 de abril de 2023.

En nuestra opinión, excepto por el posible efecto de la cuestión descrita en la sección *Fundamento de la opinión con salvedades* de nuestro informe, las cuentas anuales de pymes adjuntas expresan, en todos los aspectos significativos, la imagen fiel del patrimonio y de la situación financiera de la Sociedad a 31 de diciembre de 2023, así como de sus resultados correspondientes al ejercicio terminado en dicha fecha, de conformidad con el marco normativo de información financiera que resulta de aplicación (que se identifica en la nota 2.1 de la memoria de pymes) y, en particular, con los principios y criterios contables contenidos en el mismo.

### **Fundamento de la opinión con salvedades**

La Sociedad no dispone de la documentación acreditativa de los elementos que integran la cesión de uso del inmueble donde ejerce su actividad ni de su valoración, cuya titularidad corresponde al Ayuntamiento de Burjassot, no incluyéndose el registro de esta cesión en las cuentas anuales de pymes adjuntas. Por consiguiente, no podemos determinar los efectos de dicha omisión en las referidas cuentas anuales de pymes.

Hemos llevado a cabo nuestra auditoría de conformidad con la normativa reguladora de la actividad de auditoría de cuentas para el Sector Público vigente en España. Nuestras responsabilidades de acuerdo con dichas normas se describen más adelante en la sección *Responsabilidades del auditor en relación con la auditoría de las cuentas anuales de pymes* de nuestro informe.

Somos independientes de la Sociedad de conformidad con los requerimientos de ética y protección de la independencia, que son aplicables a nuestra auditoría de las cuentas anuales para el Sector Público en España, según lo exigido por la normativa reguladora de la actividad de auditoría de cuentas de dicho Sector Público.

Consideramos que la evidencia de auditoría que hemos obtenido proporciona una base suficiente y adecuada para nuestra opinión con salvedades.

## **Cuestiones clave de la auditoría**

Las cuestiones clave de la auditoría son aquellas cuestiones que, según nuestro juicio profesional, han sido de la mayor significatividad en nuestra auditoría de las cuentas anuales de pymes del periodo actual. Estas cuestiones han sido tratadas en el contexto de nuestra auditoría de las cuentas anuales de pymes en su conjunto, y en la formación de nuestra opinión sobre éstas, y no expresamos una opinión por separado sobre esas cuestiones.

Además de la cuestión descrita en la sección de *Fundamento de la opinión con salvedades*, hemos determinado que las cuestiones que se describen a continuación son las cuestiones clave de la auditoría que se deben comunicar en nuestro informe.

### *Operaciones con el socio único*

Tal y como se indica en la Nota 9 de la memoria, la Sociedad recibe la práctica totalidad de los ingresos por prestaciones de servicios de los encargos de gestión realizados por el Ayuntamiento de Burjassot, de quien además obtiene aportaciones de capital para la compensación de pérdidas, por lo que también se mantienen saldos significativos al cierre en balance. Por todo ello consideramos que es una cuestión clave para la auditoría.

Nuestros procedimientos de auditoría para abordar esta cuestión han incluido, entre otros, el adecuado entendimiento del registro de las transacciones y de los sistemas de control interno implantados por la Dirección, el análisis de documentación relativa a las encomiendas y encargos de gestión, la revisión de la documentación soporte de las aportaciones para compensación de pérdidas, la obtención de confirmación de los saldos y operaciones con el socio único y la realización de pruebas en detalle sobre una muestra de prestaciones de servicios. Finalmente, hemos verificado que la memoria incluye los desgloses de información requeridos en el marco de información financiera aplicable.

## **Responsabilidad de los administradores en relación con las cuentas anuales de pymes**

Los administradores son responsables de formular las cuentas anuales de pymes adjuntas, de forma que expresen la imagen fiel del patrimonio, de la situación financiera y de los resultados de la Sociedad, de conformidad con el marco normativo de información financiera aplicable a la entidad en España, y del control interno que consideren necesario para permitir la preparación de cuentas anuales de pymes libres de incorrección material, debida a fraude o error.

En la preparación de las cuentas anuales de pymes, los administradores son responsables de la valoración de la capacidad de la Sociedad para continuar como empresa en funcionamiento, revelando, según corresponda, las cuestiones relacionadas con la empresa en funcionamiento y utilizando el principio contable de empresa en funcionamiento excepto si los administradores tienen intención de liquidar la sociedad o de cesar sus operaciones, o bien no exista otra alternativa realista.

## **Responsabilidades del auditor en relación con la auditoría de las cuentas anuales de pymes**

Nuestros objetivos son obtener una seguridad razonable de que las cuentas anuales de pymes en su conjunto están libres de incorrección material, debida a fraude o error, y emitir un informe de auditoría que contiene nuestra opinión.

Seguridad razonable es un alto grado de seguridad, pero no garantiza que una auditoría realizada de conformidad con la normativa reguladora de la actividad de auditoría de cuentas para el Sector Público vigente en España siempre detecte una incorrección material cuando existe. Las incorrecciones pueden deberse a fraude o error y se consideran materiales si, individualmente o de forma agregada, puede preverse razonablemente que influyan en las decisiones económicas que los usuarios toman basándose en las cuentas anuales de pymes.

Como parte de una auditoría de conformidad con la normativa reguladora de la actividad de auditoría de cuentas vigente para el Sector Público en España, aplicamos nuestro juicio profesional y mantenemos una actitud de escepticismo profesional durante toda la auditoría. También:

- Identificamos y valoramos los riesgos de incorrección material en las cuentas anuales de pymes, debida a fraude o error, diseñamos y aplicamos procedimientos de auditoría para responder a dichos riesgos y obtenemos evidencia de auditoría suficiente y adecuada para proporcionar una base para nuestra opinión. El riesgo de no detectar una incorrección material debida a fraude es más elevado que en el caso de una incorrección material debida a error, ya que el fraude puede implicar colusión, falsificación, omisiones deliberadas, manifestaciones intencionadamente erróneas, o la elusión del control interno.
- Obtenemos conocimiento del control interno relevante para la auditoría con el fin de diseñar procedimientos de auditoría que sean adecuados en función de las circunstancias, y no con la finalidad de expresar una opinión sobre la eficacia del control interno de la entidad.
- Evaluamos si las políticas contables aplicadas son adecuadas y la razonabilidad de las estimaciones contables y la correspondiente información revelada por los administradores.
- Concluimos sobre si es adecuada la utilización, por los administradores, del principio contable de empresa en funcionamiento y, basándonos en la evidencia de auditoría obtenida, concluimos sobre si existe o no una incertidumbre material relacionada con hechos o con condiciones que pueden generar dudas significativas sobre la capacidad de la Sociedad para continuar como empresa en funcionamiento.  
Si concluimos que existe una incertidumbre material, se requiere que llamemos la atención en nuestro informe de auditoría sobre la correspondiente información revelada en las cuentas anuales de pymes o, si dichas revelaciones no son adecuadas, que expresemos una opinión modificada. Nuestras conclusiones se basan en la evidencia de auditoría obtenida hasta la fecha de nuestro informe de auditoría. Sin embargo, los hechos o condiciones futuros pueden ser la causa de que la Sociedad deje de ser una empresa en funcionamiento.
- Evaluamos la presentación global, la estructura y el contenido de las cuentas anuales de pymes, incluida la información revelada, y si las cuentas anuales de pymes representan las transacciones y hechos subyacentes de un modo que logran expresar la imagen fiel.

Nos comunicamos con los administradores de la entidad en relación con, entre otras cuestiones, el alcance y el momento de realización de la auditoría planificados y los hallazgos significativos de la auditoría, así como cualquier deficiencia significativa del control interno que identificamos en el transcurso de la auditoría.

Entre las cuestiones que han sido objeto de comunicación a los administradores de la entidad, determinamos los que han sido de la mayor significatividad en la auditoría de las cuentas anuales de pymes del periodo actual y que son, en consecuencia, las cuestiones clave de la auditoría.

RUSSELL BEDFORD MARTINEZ  
Y OJEDA AUDITORES, S.L.

INTERVENCIÓN AYUNTAMIENTO  
DE BURJASSOT

Jaime Salvador García  
Socio

M<sup>a</sup> Dolores Miralles Ricós  
Interventora General



# JUSTIFICANTE DE REGISTRO ELECTRÓNICO

Esta administración expide el presente justificante conforme se da por recibida la siguiente solicitud,  
0 INSTANCIA GENERAL / SOLICITUD GENERICA

Nombre	Documento de Identificación	en calidad de
RUSSELL BEDFORD ESPAÑA	B9699607-9	INTERESADO
SALVADOR GARCIA JAIME	025412734-B	REPRESENT.

A cuyos efectos acompaña de la siguiente documentación:

Documento	Descripción	CSV*
Formulario Solicitud	Datos del formulario	15253040304334147443
InstanciaGenerica070222.pdf	Instancia general	15251232725551431736
ESCRITURADEREDUCCINDECAPITALO	Otorgamiento de representación	15253411747330627046
InformeauditoradecuentasCEMEF2023def	Otros	15251213136033043620

habiendo sido registrada correctamente con la siguiente información:

Número de Registro: **2024010538**  
Fecha creación: **04/05/2024 09:34**  
Fecha para inicio del cómputo de plazos: **06/05/2024 00:00**  
Código Seguro de Verificación\*: **15252710514607445343**

Si la solicitud que usted ha presentado estuviera excluida del ámbito competencial de esta administración, no tendrá efecto alguno y se tendrá por no presentada. En este supuesto le informaremos de tal circunstancia a través de alguno de los medios que usted nos ha facilitado:

Teléfono 1:

Teléfono 2:

Mail: [jsalvador@russellbedford.es](mailto:jsalvador@russellbedford.es)